

**EXTRATO DA ATA DA REUNIÃO ORDINÁRIA DA CÂMARA MUNICIPAL DE ESPOSENDE, REALIZADA
EM 27 DE NOVEMBRO DE 2025**

ASSUNTO

PONTO 07.01 – RELATÓRIO DE EXECUÇÃO ORÇAMENTAL - 3º TRIMESTRE 2025 – PARA CONHECIMENTO.-


DELIBERAÇÃO

A CÂMARA MUNICIPAL TOMOU CONHECIMENTO.-----
MAIS DELIBEROU REMETER OS DOCUMENTOS À ASSEMBLEIA MUNICIPAL PARA CONHECIMENTO.-----

TRAMITAÇÃO:

Remeter cópia da presente deliberação e respetivo processo ao Ex.mo Sr. Presidente da Assembleia Municipal, para conhecimento na próxima sessão daquele órgão.

A Técnica Superior do Serviço de Apoio aos Órgãos Autárquicos
02 de dezembro de 2025




(Mafalda Ferreira, dr.ª)



MUNICÍPIO DE ESPOSENDE
Praça do Município, 4740-223 Esposende
✉ municipio.esposende@cm-esposende.pt
☎ +351 253 960 100

www.municipio.esposende.pt

21.11.2025
À Reunião de Câmara
para conhecimento


Exmo. Senhor Presidente da
Câmara Municipal de Esposende
Praça do Município
4740-204 Esposende

Esposende, 14 de novembro de 2025.

N. Ref.ª 041|SAF|2025

Assunto: Relatório de Execução Orçamental – 3º trimestre de 2025.


Exmo. Senhor Presidente da Câmara Municipal de Esposende,
Cordiais cumprimentos.

O Conselho de Administração da Esposende 2000, no âmbito dos deveres de informação das empresas locais a que alude o artigo n.º 42º da Lei 50/2012 de 31 de agosto, vem, através do presente, remeter à Câmara Municipal de Esposende, para conhecimento, o Relatório de Execução Orçamental reportado ao 3º trimestre de 2025.

De acordo com a redação introduzida pela Lei n.º 69/2015, de 16/07, esta informação deverá ser facultada também aos órgãos deliberativos do Município de Esposende, tendo em vista o seu acompanhamento e controlo.

Sem outro assunto de momento, solicito à emissão dos esclarecimentos que porventura V. Ex.ª entenda oportunos sobre esta matéria, renova cordiais cumprimentos,

O Presidente do
Conselho de Administração


(António Maranhão Peixoto, Dr.)

esposende 2000



ARE YOU
READY?..
LETS GO

RELATÓRIO DE EXECUÇÃO ORÇAMENTAL 3º TRIM 25





ORGÃOS SOCIAIS:

Mesa da Assembleia Assembleia-Geral


Eng.º Artur Guilherme Emilio– Presidente
Dr. Manuel António Barbosa Gomes - Secretário


Fiscal Único

RSM & Associados - SROC, Lda representada por
Dr. Carlos de Jesus Pinto de Carvalho, ROC n.º 622

Conselho de Administração

Dr. António Maranhão Peixoto - Presidente
Dr. Mário Rui Pereira Ferreira Neiva Losa– 1º Vogal
Dr.ª Maria Alexandra Campos Esteves Faria de Vilar– 2ª Vogal






Esposende 2000 – Actividades Desportivas e Recreativas, EM
Sociedade Unipessoal, Lda
NIPC 503 879 614
Sede: Avenida Eng.º Arantes e Oliveira, n.º 851,
4740 – 204 Esposende
www.esposende2000.pt
esposende2000@esposende2000.pt

CAE Principal Ver. 3.: 93110 – Gestão de Instalações Desportivas
CAE Secundário 90040: Exploração de Salas de Espetáculos e atividades conexas
CAE Secundário 86906: Outras atividades de saúde humana, n.e.

Objeto social: Gestão, manutenção, exploração e concessão dos equipamentos sociais que, para esses fins, lhe sejam destinados pela CME, bem como a promoção e realização de atividades de animação desportiva, recreativa e cultural, iniciativas de carácter Socioeconómico, científico e turístico

ÍNDICE:

CAP. 1 - Exploração	5
RENDIMENTOS	6
Prestação de serviços	7
Subsídios à exploração.....	7
Outros rendimentos.....	8
GASTOS E PERDAS	9
Fornecimentos e serviços externos (FSE)	10
Evolução das principais rubricas de (FSE)	12
Gastos com o pessoal	13
Distribuição do pessoal por vínculo e segmento de atividade.....	13
Distribuição dos gastos com o pessoal por segmento de atividade	14
Gastos de depreciação e amortização.....	15
Gastos de financiamento	15
Análise dos resultados (operacionais)	16
CAP. 2 - Execução do Plano anual de investimento	17
CAP. 3 - Considerações finais	19
CAP. 4 - Demonstrações financeiras	21



01

Exploração

1. RENDIMENTOS

No cômputo geral, os rendimentos reportados a 30 de setembro de 2025 ascenderam a 1 373 297 euros. Atente-se a variação homóloga registada face a 2024 e face aos valores estimados para o período em análise:

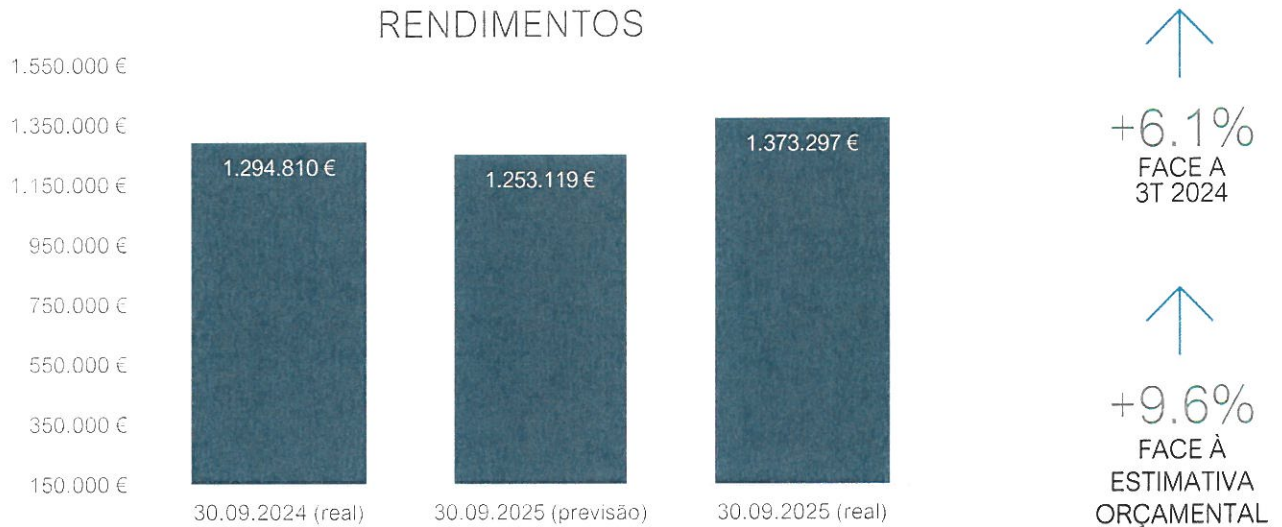


Fig. 1

Varição dos Rendimentos por naturezas:


Rubricas	30.09.2025 (real)	30.09.2025 (previsão)	Var % face previsão	30.09.2024 (real)	Var% face 3T 2024
Vendas	30.749 €	32.704 €	-6,0%	22.537 €	36,4%
Prestações de Serviços	986.133 €	877.544 €	12,4%	911.872 €	8,1%
Subsídios à Exploração	298.500 €	298.500 €	0,0%	288.000 €	3,6%
Outros Rendimentos e Ganhos	57.916 €	44.370 €	30,5%	72.401 €	-20,0%
Juros, div. e outros rendimentos similares	- €	- €		- €	
TOTAL	1.373.297 €	1.253.119 €	9,6%	1.294.810 €	6,1%

Quadro 1

Verificando a evolução dos *Rendimentos operacionais* por segmento de atividade/valência face aos indicadores homólogos, temos:

Segmento de atividade	30.09.2025 (real)	30.09.2025 (previsão)	Var % face previsão	30.09.2024 (real)	Var% face 3T 2024
Piscinas Foz do Cávado	722.576 €	665.681 €	8,5%	704.332 €	2,6%
Clube de Saúde	247.625 €	219.411 €	12,9%	203.419 €	21,7%
Piscinas Municipais de Forjães	156.599 €	153.036 €	2,3%	152.549 €	2,7%
Auditório Municipal de Esposende	88.946 €	73.166 €	21,6%	85.394 €	4,2%
Animação/Outros	65.158 €	58.625 €	11,1%	65.472 €	-0,5%
Projeto Desporto nas Freguesias	32.625 €	32.625 €	0,0%	31.881 €	2,3%
Pavilhão Gimnodesportivo Fão	59.769 €	50.575 €	18,2%	51.764 €	15,5%
TOTAL	1.373.297 €	1.253.119 €	9,6%	1.294.810 €	6,1%

Quadro 2



1.1 Prestação de serviços

Como se pode extrair do quadro 3, a prestação de serviços ascendeu a 986 133 euros, representando cerca de 71.8% do total dos rendimentos obtidos no período. Vejamos a evolução registada nos principais segmentos/valências da empresa:

Segmento de atividade	30.09.2025 (real)	30.09.2025 (previsão)	Var % face previsão	30.09.2024 (real)	Var% face 3T 2024
Piscinas Foz do Cávado	538.324 €	499.121 €	7,9%	523.468 €	2,8%
Clube de Saúde	247.625 €	219.411 €	12,9%	200.755 €	23,3%
Piscinas Municipais de Forjães	89.830 €	86.928 €	3,3%	87.320 €	2,9%
Auditório Municipal de Esposende	42.974 €	25.394 €	69,2%	35.810 €	20,0%
Animação/Outros	46.985 €	35.490 €	32,4%	52.136 €	-9,9%
Pavilhão Gimnodesportivo de Fão	20.394 €	11.200 €	82,1%	12.384 €	64,7%
TOTAL	986.133 €	877.544 €	12,4%	911.872 €	8,1%

Quadro 3

Os serviços prestados assinalaram um incremento de cerca de 8.1% face ao período homólogo do exercício transato e um desvio favorável de 12.4% face às previsões para o período. Os segmentos que, em termos absolutos, registaram melhor performance foram as “Piscinas Foz do Cávado” e o “Clube de Saúde”.

Em contraciclo com os demais segmentos de atividade, os serviços prestados na valência da “animação” assinalaram um recuo de 9.9% face ao período homólogo de 2024.

1.2 Subsídios à Exploração


Os subsídios à exploração ascenderam a 298 500 euros, representando cerca de 21.8% do total dos rendimentos obtidos no período. Este montante engloba as verbas decorrentes da execução do contrato-programa para os projetos sociais, celebrado com o Município de Esposende para o ano de 2025. Atente-se a sua distribuição por segmento de atividade:

Segmento de atividade	30.09.2025 (real)	30.09.2025 (previsão)	Var % face previsão	30.09.2024 (real)	Var% face 3T 2024
Piscinas Foz do Cávado	115.500 €	115.500 €	0,0%	114.000 €	1,3%
Clube de Saúde	- €	- €	0,0%	- €	0,0%
Piscinas Municipais de Forjães	61.500 €	61.500 €	0,0%	57.000 €	7,9%
Auditório de Esposende	40.125 €	40.125 €	0,0%	39.000 €	2,9%
Animação	9.375 €	9.375 €	0,0%	7.500 €	25,0%
Projeto Desporto nas Freguesias	32.625 €	32.625 €	0,0%	31.500 €	3,6%
Pavilhão Gimnodesportivo de Fão	39.375 €	39.375 €	0,0%	39.000 €	1,0%
TOTAL	298.500 €	298.500 €	0,0%	288.000 €	3,6%

Quadro 4



1.3 Outros Rendimentos



O valor contabilizado nesta rubrica ascendeu a 57 916 euros, representando cerca de 4,2% do total dos rendimentos obtidos do período. Nesta rubrica estão englobadas as rendas dos diversos espaços comerciais afetos à exploração da entidade, bem como a imputação dos subsídios para investimentos, na parte correspondente às respetivas amortizações, sobre as empreitadas de remodelação do Complexo Piscinas Foz do Cávado e Piscinas Municipais de Forjães (2011), de implementação de medidas de eficiência energética nas Piscinas Municipais de Forjães (2019) e de implementação de ações de modernização administrativa (2019).

Atente-se a evolução desta rubrica, face aos respetivos indicadores homólogos:

Segmento de atividade	30.09.2025 (real)	30.09.2025 (previsão)	Var % face previsão	30.09.2024 (real)	Var% face 3T 2024
Piscinas Foz do Cávado	47.072 €	34.560 €	36,2%	49.243 €	-4,4%
Rendas	41.776 €	29.276 €	42,7%	27.793 €	50,3%
Subsídio para investimentos/Outros	5.296 €	5.284 €	0,2%	21.450 €	-75,3%
Clube de Saúde	0 €	0 €		2.664 €	-100,0%
Subsídio para investimentos/Outros	0 €	0 €	0,0%	2.664 €	-100,0%
Piscinas Municipais de Forjães	4.997 €	3.964 €	26,1%	8.197 €	-39,0%
Rendas	1.657 €	1.657 €	0,0%	1.617 €	2,5%
Subsídio para investimentos/Outros	3.340 €	2.307 €	44,8%	6.580 €	-49,2%
Auditório Municipal de Esposende	5.846 €	5.846 €	0,0%	10.585 €	-44,8%
Rendas	5.846 €	5.846 €	0,0%	5.704 €	2,5%
Sinistros (indenizações)	0 €	0 €		3.929 €	-100,0%
Outros rendimentos	0 €	0 €		951 €	-100,0%
Animação	0 €	0 €		952 €	-100,0%
Outros rendimentos	0 €	0 €		952 €	-100,0%
Projeto Desporto nas Freguesias/ Boccia	0 €	0 €		381 €	-100,0%
Outros rendimentos	0 €	0 €		381 €	0 €
Polidesportivo de Fão	0 €	0 €		381 €	-100,0%
Outros rendimentos	0 €	0 €		381 €	-100,0%
Total	57.916 €	44.370 €	30,5%	72.401 €	-20,0%

Quadro 5



2. GASTOS E PERDAS

Os Gastos incorridos até 30 de setembro de 2025 ascenderam a 1 243 903 euros, posicionando-se, face aos indicadores homólogos de base comparativa, conforme se demonstra graficamente:



Fig. 2

Atente-se a evolução dos gastos por naturezas:

Gastos e Perdas	30.09.2025 (real)	30.09.2025 (previsão)	Var % face previsão	30.09.2024 (real)	Var% face 3T 2024
CMVMC*	0 €	18.487 €	-100,0%	0 €	
Fornecimentos e Serviços Externos	509.440 €	408.597 €	24,7%	445.540 €	14,3%
Gastos com o Pessoal	685.016 €	642.370 €	6,8%	643.081 €	6,5%
Gastos de Depreciação e Amortização	44.778 €	57.477 €	-22,1%	48.139 €	-7,0%
Outros Gastos e Perdas	373 €	4.035 €	-90,8%	3.724 €	-90,0%
Gastos de Financiamento	4.296 €	4.500 €	-4,5%	7.106 €	-39,6%
TOTAL	1.243.903 €	1.135.466 €	9,5%	1.147.590 €	8,4%

Quadro 6

Evolução dos gastos (exceto financeiros) por segmento de atividade/valência:

Segmento de Atividade	30.09.2025 (real)	30.09.2025 (previsão)	Var % face previsão	30.09.2024 (real)	Var% face 3T 2024
Piscinas Foz do Cávado	687.387 €	593.593 €	15,6%	621.181 €	10,7%
Clube de Saúde	178.965 €	181.863 €	-1,6%	161.799 €	10,6%
Piscinas Municipais de Forjães	145.127 €	149.888 €	-3,2%	148.086 €	-2,0%
Auditório Municipal de Esposende	64.946 €	73.787 €	-12,0%	71.513 €	-9,2%
Animação/Outros	83.880 €	49.582 €	69,2%	74.669 €	12,3%
Projeto Desporto nas Freguesias	23.301 €	30.965 €	-24,7%	17.115 €	36,1%
Pavilhão Gimnodesportivo de Fão	56.000 €	51.287 €	9,2%	46.122 €	21,4%
TOTAL	1.239.607 €	1.130.966 €	9,6%	1.140.484 €	8,7%

Quadro 7

DISTRIBUIÇÃO DOS GASTOS OPERACIONAIS POR SEGMENTO DE ATIVIDADE

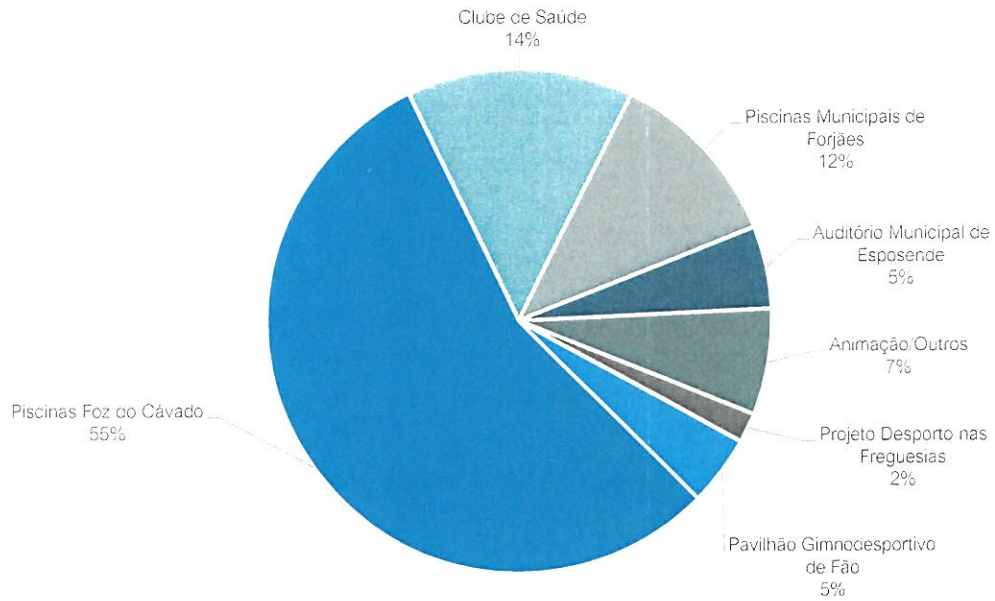


Fig. 3

2.1 Fornecimentos e serviços externos (FSE's)

Os Fornecimentos e Serviços Externos ascenderam a 509 440 euros, registando um aumento de 14.3% comparativamente ao período homólogo de 2024. Face aos valores inscritos nos mapas de gestão previsional, registou-se um hiato desfavorável de 24.7%. Atente-se a sua distribuição por segmento de atividade:

DISTRIBUIÇÃO DOS FSE'S POR SEGMENTO

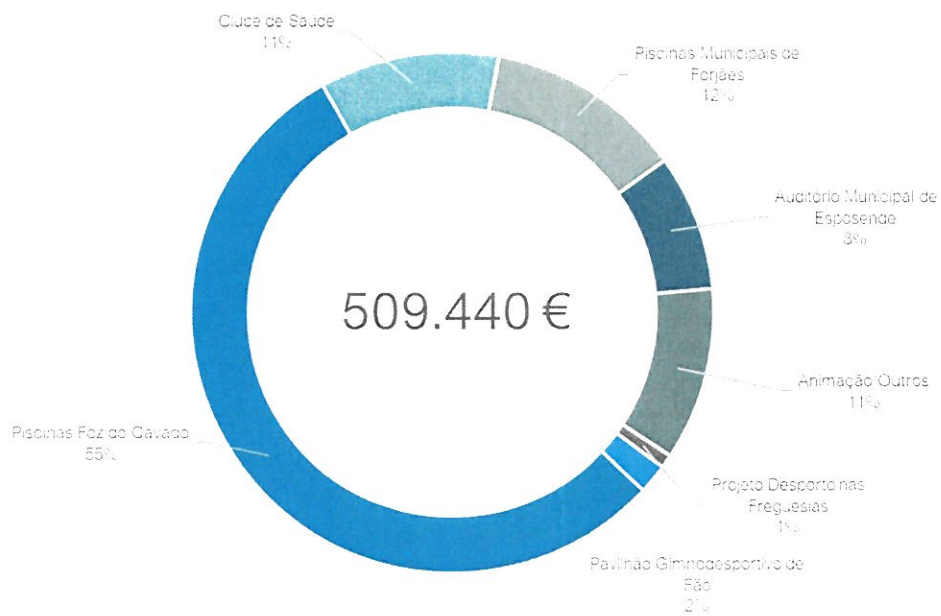


Fig. 4

PRINCIPAIS RUBRICAS DE FORNECIMENTOS E SERVIÇOS EXTERNOS




Fig. 5

2.1.1 Evolução das principais rubricas de F.S.E.'s

FSE'S	30.09.2025 (real)	30.09.2025 (previsão)	Var % face previsão	30.09.2024 (real)	Var% face 30.09.2024
SERVIÇOS ESPECIALIZADOS	163.043 €	120.520 €	35,3%	141.820 €	15,0%
Trabalhos especializados	32.637 €	9.510 €	243,2%	22.147 €	47,4%
Publicidade e propaganda	4.261 €	6.580 €	-35,2%	3.183 €	33,8%
Vigilância e segurança	8.661 €	1.812 €	377,9%	1.026 €	744,5%
Honorários	110.355 €	86.850 €	27,1%	110.643 €	-0,3%
Conservação e reparação	7.130 €	11.223 €	-36,5%	4.821 €	47,9%
Outros	0 €	4.545 €	-100,0%	0 €	-
MATERIAIS:	85.461 €	43.350 €	97,1%	77.346 €	10,5%
Ferramentas e utensílios de desgaste rápido	8.759 €	7.420 €	8,0%	6.766 €	26,5%
Material de Escritório	8.696 €	3.990 €	117,8%	7.963 €	9,2%
Produtos Químicos	14.265 €	11.120 €	26,3%	16.646 €	-14,3%
Conservação e reparação (materiais)	33.524 €	15.060 €	122,8%	27.623 €	21,4%
Outros ...	20.218 €	5.760 €	251,0%	18.348 €	10,2%
ENERGIA E FLUÍDOS:	203.195 €	197.902 €	2,7%	170.316 €	19,3%
Eletricidade	74.575 €	85.567 €	-12,3%	58.681 €	27,1%
Combustíveis	96.413 €	92.425 €	4,3%	85.274 €	13,1%
Água	32.207 €	19.910 €	61,8%	26.361 €	22,2%
DESLOCAÇÕES, ESTADAS E TRANSPORTES	3.500 €	582 €	501,4%	6.424 €	-45,5%
Deslocações e Estadas	3.500 €	470 €	644,7%	4.532 €	-22,3%
Transporte de mercadorias	0 €	112 €	-100,0%	1.892 €	-100,0%
FORN. E SERVIÇOS DIVERSOS:	54.241 €	46.242 €	17,3%	49.634 €	9,3%
Rendas e Alugueres	19.737 €	12.825 €	53,9%	17.657 €	11,8%
Comunicação	5.111 €	3.771 €	36,6%	4.519 €	13,1%
Seguros	8.397 €	8.928 €	-6,9%	7.865 €	6,8%
Limpeza, Higiene e Conforto	12.395 €	7.895 €	57,0%	12.134 €	2,2%
Outros...	8.601 €	12.824 €	-32,9%	7.458 €	15,3%
TOTAL	509.440 €	408.597 €	24,7%	445.540 €	14,3%

Quadro 8

Comparativamente ao período homólogo de 2024, os FSE's registaram um agravamento de 14.3%. As rubricas que assinalaram maior variação foram os trabalhos especializados (+ €10.490), vigilância e segurança (+€ 7.635) e energia e fluidos (+€ 32.880).

Face às previsões para o período, verificou-se um desvio (desfavorável) de 24.7% face às previsões, fruto da variação registada ao nível das principais rubricas: serviços especializados (+€ 42.253); materiais (+ € 42.111); energia e fluidos (€ 5.293), fornecimentos e serviços diversos (+ € 7.998). Entre outras, o desvio assinalado ao nível dos fornecimentos e serviços externos ficou a dever-se às seguintes situações: i) alteração ao calendário das obras de requalificação da cobertura do edifício, com o respetivo desfasamento orçamental; ii) incremento do volume de negócios em cerca de 12.4% face aos valores inscritos nos mapas de gestão previsional.

2.2 Gastos com o pessoal

Os gastos com o pessoal ascenderam a 685 016 euros. Neste montante estão englobadas as remunerações, os encargos sobre as remunerações, os duodécimos das férias, subsídio de férias e subsídio de Natal, seguros e outras despesas com a estrutura de recursos humanos ao serviço da Esposende 2000.

No último dia do trimestre esta estrutura era composta, para além do Conselho de Administração, por 42 trabalhadores do quadro de efetivos, 3 dos quais em regime de cedência de interesse público.

Atente-se a estrutura dos gastos com o pessoal:

ESTRUTURA DOS GASTOS COM O PESSOAL




Fig. 6

Distribuição do pessoal por vínculo e segmento de atividade:

Segmento	Efetivo	Em regime de cedência	Contratado	Pessoal ao serviço em 30.09.2025
Piscinas Foz do Cávado	26	-	-	23
Clube de Saúde	7	-1	-	7
Piscinas Municipais Forjães	5	-	-	5
Projeto Desporto Freguesias	1	-	-	1
Auditório Municipal de Esposende	2	-	-	2
Animação/outras	1	-2	-	1
Pavilhão Gimnodesportivo de Fão	2	-	-	2
TOTAL	43	-3	-	40

Quadro 9

Distribuição dos Gastos com o pessoal por segmento de atividade/valência

Gastos com o Pessoal- Segmento de atividade	30.09.2025 (real)	30.09.2025 (previsão)	Var % face previsão	30.09.2024 (real)	Var% face 3T 2024
Piscinas Foz do Cávado	386.092 €	332.490 €	+16,1%	355.098 €	+8,7%
Clube de Saúde	109.289 €	112.236 €	-2,6%	98.559 €	+10,9%
Piscinas Municipais Forjães	75.005 €	72.896 €	+2,9%	75.387 €	-0,5%
Auditório Municipal Esposende	21.947 €	38.706 €	-43,0%	32.006 €	-31,4%
Animação	28.759 €	25.751 €	+11,7%	25.625 €	+12,2%
Projeto Desporto nas Freguesias	17.565 €	17.981 €	-2,3%	13.432 €	+30,8%
Pavilhão Gimnodesportivo de Fão	46.359 €	42.308 €	+9,6%	42.974 €	+8,0%
TOTAL	685.016 €	642.370 €	6,6%	643.081 €	6,5%


Quadro 10

Comparativamente ao período homólogo de 2024, os gastos com o pessoal registam um agravamento de 6.5% que derivou das seguintes situações:

- i A crescer - Atualização da massa salarial média, em janeiro de 2025, na ordem dos 10%;
- ii A crescer - Admissão de 2 trabalhadores para a piscinas Foz do Cávado,
- iii A diminuir – Ausência de um trabalhador por baixa médica prolongada.

Face às projeções para o período assinalou-se um hiato (desfavorável) de 6.6% praticamente em linha com os valores previstos para o período em apreço.

GASTOS COM O PESSOAL





2.3 Gastos de depreciação e de amortização

Os gastos de depreciação e amortização dos bens do ativo com benefícios económicos futuros, ascenderam, conforme se pode extrair do quadro seguinte, a € 44 778, representando cerca de 4% dos gastos operacionais do período. Na linha do que aconteceu nos exercícios anteriores, a empresa utilizou como critério de amortização o método das quotas constantes, adotando para o efeito quotas iguais a metade das máximas legalmente aceites em termos fiscais.

Foram considerados no período os duodécimos (9/12) do valor das amortizações anuais incidentes sobre os bens do ativo depreciables, adquiridos ou colocados em funcionamento até final do terceiro trimestre do exercício.

Segmentos de atividade	30.09.2025 (real)	30.09.2025 (previsão)	Var % face previsão	30.09.2024 (real)	Var% face 3T 2024
Piscinas Foz do Cávado	21.438 €	28.453 €	-24,7%	25.710 €	-16,8%
Clube de saúde	13.114 €	14.174 €	-7,5%	13.612 €	-3,7%
Piscinas Municipais Forjães	7.798 €	12.445 €	-37,3%	8.288 €	-5,8%
Auditório Municipal Esposende	107 €	107 €	0,0%	107 €	0,0%
Animação	487 €	1.078 €	-54,8%	422 €	15,2%
Projeto Desporto nas Freguesias	1.533 €	1.219 €	25,8%	0 €	
Pavilhão Gimnodesportivo de Fão	301 €	0 €	100,0%	0 €	
TOTAL	44.778 €	57.477 €	-22,1%	48.139 €	-7,0%

Quadro 11

2.4 – Gastos de financiamento

Os encargos financeiros suportados no período em apreço ascenderam a 4 296 euros. Este montante respeita maioritariamente aos juros vencidos decorrentes dos financiamentos obtidos a médio prazo (5 anos) para apoio à tesouraria durante a fase COVID-19 e que se justificam manter por razões estratégicas. Atente-se o quadro de empréstimos contraídos e respetivos encargos financeiros:

Empréstimos e Gastos de Financiamento	Valor Contratado	Valor em dívida em 30.09.2025	Juros e encargos suportados
Empréstimo M/L Prazo – Crédito Agrícola	250.000,00 €	66.120,19 €	2.164,79 €
Outros juros e encargos			2.130,96 €

Quadro 12

3 – Análise dos resultados operacionais

Os resultados operacionais reportados ao 3º trimestre de 2025 ascenderam a € 133.690,22, assinalando um recuo na casa dos 13.4% face ao período homólogo de 2024, (- € 20.636,42). Atente-se a sua origem por segmento de atividade/valência:

RESULTADOS OPERACIONAIS

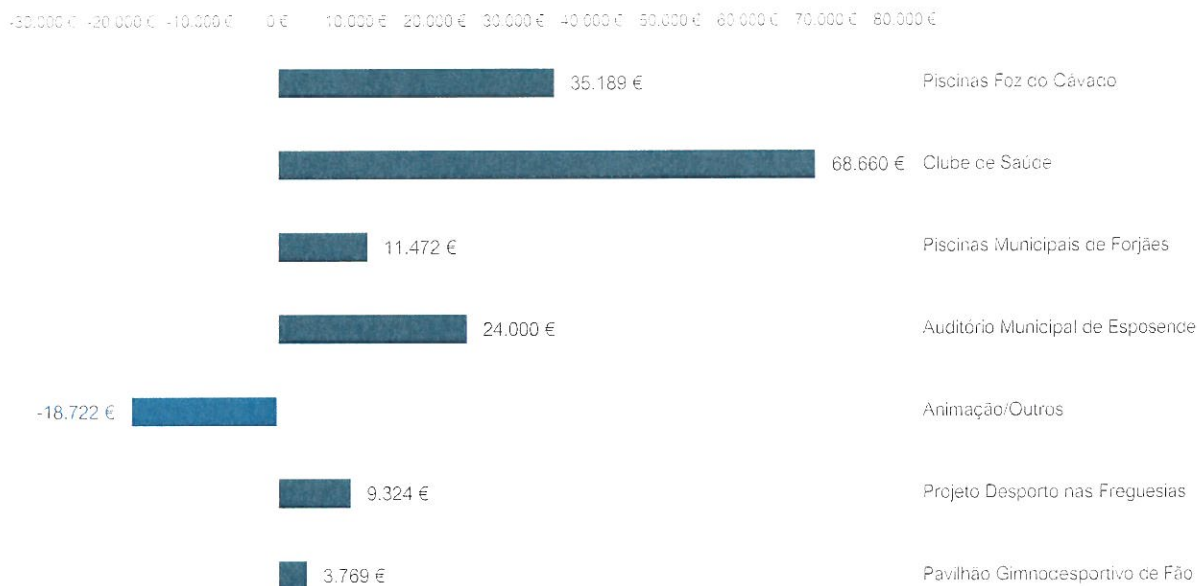



Fig. 7

Handwritten signatures in black ink, including a large, stylized signature at the top right and a smaller one below it.

02

Execução do Plano Anual de Investimento

No Plano Plurianual de Investimento (PPI) foram inscritas, para o exercício em curso, ações no valor global de 160 000 euros. Até 30 de setembro de 2025 foram realizados investimentos na ordem dos 73.421 euros correspondendo a um grau de execução do PPI na ordem dos 45.9%.

EXECUÇÃO DO INVESTIMENTO

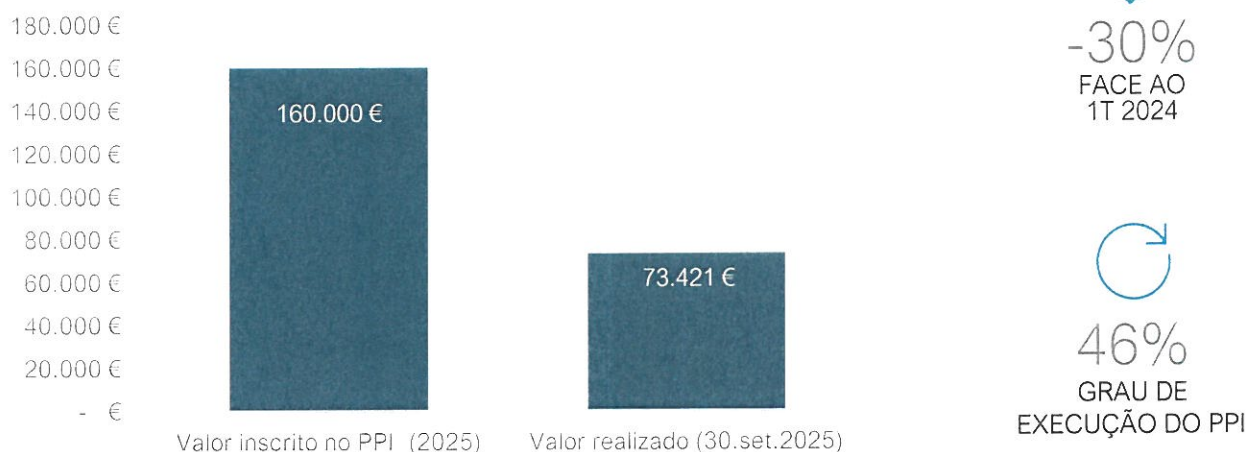


Fig. 8


Registaram-se aumentos nas seguintes rubricas de imobilizado.

Imobilizado por naturezas	30.09.2025 (real)	% do valor realizado	P.I. 2025	Grau de execução
ACTIVOS TANGÍVEIS	68.923 €	93,9%	152.500 €	45,2%
Edifícios e outras construções	30.580 €	41,6%	98.000 €	31,2%
Equipamento básico	34.364 €	46,9%	46.000 €	74,7%
Equipamento de transporte	0 €	0,0%	0 €	#DIV/0!
Equipamento Administrativo	0 €	0,0%	6.000 €	0,0%
Outros Ativos fixos tangíveis	3.979 €	5,4%	2.500 €	159,2%
ACTIVOS INTANGÍVEIS	4.498 €	0,0%	7.500 €	0,0%
Programas de Computador	4.498 €	6,1%	7.500 €	0,0%
TOTAL	73.421 €	45,9%	160.000 €	45,9%

Quadro 13

Imobilizado por segmento/valência	30.09.2025 (real)	%	Previsto 2025	% de execução
Piscinas Foz do Cávado	49.302 €	67,2%	62.500 €	39,1%
Clube de Saúde	13.300 €	18,1%	17.500 €	10,9%
Piscinas Municipais Forjães	1.349 €	1,8%	77.500 €	48,4%
Auditório Municipal Esposende	450 €	0,6%	0 €	
Animação	0 €		2.500 €	1,6%
Pavilhão Gimnodesportivo de Fão	9.020 €	12,3%	0 €	
TOTAL	73.421 €	100,0%	160.000 €	100,0%

Quadro 14



03

Considerações Finais

Conforme se pode extrair dos indicadores constantes no presente relatório e das demonstrações financeiras que lhe dão suporte, a situação económica reportada a 30 de setembro de 2025 (3º trimestre), assinala uma execução plena dos rendimentos que registaram, no cômputo global, uma variação de 9.6% face às previsões, com a rubrica de serviços prestados a destacar-se com um hiato positivo de 12.4%. Face ao período homólogo do exercício transato, registou-se um incremento dos rendimentos na ordem dos 6.1%, com o volume de negócios a crescer acima dos 8%.

No que concerne aos gastos, assistimos, em termos globais, a uma variação (desfavorável) face às previsões para o período na ordem dos 9.5% (+ € 108 437), que ficou a dever-se sobretudo ao aumento marginal da despesa decorrente da boa performance registada ao nível dos serviços prestados que registaram um incremento de 12.4%, como referimos anteriormente. Também o desfasamento registado em relação ao período de encerramento da piscina de Esposende, impactou desfavoravelmente nos gastos efetivamente incorridos até 30 de setembro de 2025.

Em consequência da boa performance económica registada até 30 de setembro de 2025, a empresa alcançou um resultado líquido (provisório) na ordem dos € 130.947,46, que compara, em termos homólogos, com um resultado líquido (provisório) de € 149.886,06, ou seja, um recuo de 12.6%. Não obstante, é importante salientar que a piscina Foz do Cávado encerrou a 15 de setembro, registando-se 15 dia de perdas de rendimentos.

No plano do Investimento, a empresa realizou até 30 de setembro investimentos na ordem dos € 73.421, correspondendo-lhe um grau de execução na ordem dos 45.9%.


Em suma, podemos concluir que, não obstante o encerramento do segmento das piscinas Foz do Cávado, a execução orçamental do período em apreço foi favorável, refletindo a eficiência na gestão económica e financeira bem como a inexistência, até à data em apreço, de acontecimentos ou fatores extraordinários suscetíveis de impactarem significativamente na atividade da empresa.

Uma nota de agradecimento aos trabalhadores e demais colaboradores da entidade pela sua a dedicação, entrega e compromisso na manutenção dos mais elevados padrões de qualidade dos serviços prestados.

Por último acrescenta-se que o Conselho de Administração se encontra disponível para a prestação dos esclarecimentos que a tutela entenda oportunos.

Esposende, 31 de outubro de 2025.

O Conselho de Administração



(António Maranhão Peixoto, Dr.)



(Mário Rui Pereira Ferreira Neiva Losa, Dr.)



(Maria Alexandra Campos Esteves Faria de Vilar, Dr.ª)



04

Demonstrações Financeiras

1. Balanço em 30.09.2025

Rubricas	NOTAS	30.09.2025	31.12.2024	Var%
ACTIVO				
Ativo não corrente				
Ativos fixos tangíveis	7	605.842,87 €	600.584,82 €	0,9%
Propriedades de Investimento				
Goodwill				
Ativos Intangíveis	6	7.712,28 €	3.277,25 €	135,3%
Investimentos em curso		18.950,00 €		100,0%
Ativos biológicos				
Participações financeiras - método da equivalência patrimonial				
Outros investimentos financeiros		4.946,60 €	4.946,60 €	
Créditos a receber				
Ativos por impostos diferidos				
		637.451,75 €	608.808,67 €	4,7%
Ativo corrente				
Inventários	9	36.968,45 €	6.321,87 €	484,8%
Ativos biológicos				
Clientes		162.685,58 €	26.596,61 €	511,7%
Estado e outros entes públicos		14.419,52 €	16.790,15 €	-14,1%
Capital Subscrito e não realizado				
Outros créditos a receber		19.897,31 €	9.760,16 €	103,9%
Diferimentos		795,30 €	3.207,10 €	-75,2%
Ativos financeiros detidos para negociação				
Outros ativos financeiros				
Ativos não correntes detidos para venda				
Caixa e depósitos bancários	4	348.531,02 €	369.800,48 €	-5,8%
		583.297,18 €	432.476,37 €	34,9%
Total do ativo		1.220.748,93 €	1.041.285,04 €	17,2%

Quadro 15

Rubricas	NOTAS	30.09.2025	31.12.2024	Var. %
CAPITAL PRÓPRIO E PASSIVO				
Capital Próprio				
Capital subscrito		100.000,00 €	100.000,00 €	0,0%
Ações (quotas) próprias				
Outros instrumentos de capital próprio				
Prémios de emissão				
Reservas legais		55.953,32 €	48.050,28 €	16,4%
Outras reservas		283.916,13 €	212.788,81 €	33,4%
Resultados transitados	-	5.903,89 €	4.350,90 €	35,7%
Excedentes de revalorização				
Ajustamentos /outras variações no capital próprio		151.005,02 €	155.646,77 €	-3,0%
Resultado líquido do período		130.947,46 €	79.030,36 €	65,7%
Interesses que não controlam		- €	- €	
Total do Capital Próprio		715.918,04 €	591.165,32 €	21,1%
PASSIVO				
Passivo não corrente				
Provisões				
Financiamentos obtidos		54.170,03 €	54.170,03 €	0,0%
Responsabilidade por benefícios pós-emprego				
Passivos por impostos diferidos		26.001,66 €	27.554,65 €	100,0%
Outras dívidas a pagar				
		80.171,69 €	81.724,68 €	-1,9%
Passivo Corrente				
Fornecedores		54.470,36 €	36.596,99 €	48,8%
Adiantamentos de clientes		73,54 €		
Estado e outros entes públicos		40.697,59 €	28.640,36 €	42,1%
Financiamentos obtidos		11.950,16 €	50.348,67 €	-76,3%
Outras dívidas a pagar		317.467,55 €	252.809,02 €	25,6%
Diferimentos				
Passivos financeiros detidos para negociação				
Outros passivos financeiros				
Passivos não correntes detidos para venda				
		424.659,20 €	368.395,04 €	15,3%
Total do Passivo		504.830,89 €	450.119,72 €	12,2%
Total do Capital Próprio e do Passivo		1.220.748,93 €	1.041.285,04 €	17,2%

Quadro 16

2. Demonstração dos Resultados por naturezas em 30.09.2025

	NOTAS:	PERÍODO		Var. %
		30.09.2025	30.09.2024	
Vendas e serviços prestados		1.016.881,42 €	934.409,17 €	8,8%
Subsídios à exploração		298.500,00 €	288.000,00 €	3,6%
Ganhos/perdas imputados a subsidiárias, associadas e empreend. conjuntos				
Variação nos inventários de produção				
Trabalhos para a própria entidade				
Custo das mercadorias vendidas e das matérias consumidas				
Fornecimentos e serviços externos		-509.440,27 €	-445.540,40 €	14,3%
Gastos com o pessoal		-685.016,01 €	-643.080,64 €	6,5%
Imparidade de inventários (perdas/reversões)				
Imparidade de dívidas a receber (perdas/reversões)				
Provisões (aumentos/reduções)				
Imparidades de ativos não depreciables/amortizáveis (perdas/reversões)				
Aumentos / reduções de justo valor				
Outros rendimentos		57.915,55 €	72.401,07 €	-20,0%
Outros gastos		-372,91 €	-3.723,90 €	-90,0%
Resultado antes de depreciações, gastos de financiamento e impostos		178.467,78 €	202.465,30 €	-11,9%
Gastos/reversões de depreciação e de amortização		-44.777,56 €	-48.138,66 €	-7,0%
Imparidades de ativos depreciables/amortizáveis (perdas/reversões)				
Resultado operacional (antes de gastos de financiamento e impostos)		133.690,22 €	154.326,64 €	-13,4%
Juros e rendimentos similares obtidos				0,0%
Juros e gastos similares suportados		-4.295,75 €	-7.106,47 €	-39,6%
Resultado antes de Impostos		129.394,47 €	147.220,17 €	-12,1%
Imposto sobre o rendimento do período		1.552,99 €	2.665,89 €	-41,7%
Resultado Líquido do período		130.947,46 €	149.886,06 €	-12,6%
Resultado das atividades descontinuadas (líquido de impostos) incluído no resultado líquido do período		-	-	-
Resultado líquido do período atribuível a: (2)				
Detentores do capital da empresa-mãe				
Interesses que não controlam				
Resultado por ação básico				

Quadro 17

O Contabilista Certificado n.º 28872

O Diretor Financeiro