

esposende 2000



Actividades Desportivas e Recreativas, E.M.

2025.08.01
Arenas da Cêmet.



Exmo. Senhor Presidente da
Câmara Municipal de Esposende
Praça do Município
4740-204 Esposende

Esposende, 24 de julho de 2024.

N. Ref.ª 029|SAF|2025

Assunto: **Relatório de Execução Orçamental – 1º Trimestre 2025.**


Exmo. Senhor Presidente da Câmara Municipal de Esposende,
Cordiais cumprimentos.

O Conselho de Administração da Esposende 2000, no âmbito dos deveres de informação das empresas locais a que alude o artigo n.º 42º da Lei 50/2012 de 31 de agosto, vem, através do presente, remeter à Câmara Municipal de Esposende, para conhecimento, o Relatório de Execução Orçamental reportado ao 1º Trimestre de 2025.

De acordo com a redação introduzida pela Lei n.º 69/2015, de 16/07, esta informação deverá ser facultada também aos órgãos deliberativos do Município de Esposende, tendo em vista o seu acompanhamento e controlo.

Sem outro assunto de momento, solícito à emissão dos esclarecimentos que porventura V. Ex.ª entenda oportunos sobre esta matéria, renova cordiais cumprimentos,

O Presidente do
Conselho de Administração



(António Maranhão Peixoto, Dr.)

Esposende 2000
Actividades Desportivas e Recreativas, EM, Soc. Unip. Lda.

Av. Eng.º Eduardo de Arantes e Oliveira, n.º 851
4740-204 ESPOSENDE
geral@esposende2000.pt

www.esposende2000.pt



Recabi eue
08/08/2025


esposende 2000



ARE YOU
READY?..
LETS GO

RELATÓRIO DE EXECUÇÃO ORÇAMENTAL - 1º TRIMESTRE 2025



piscinas
**FOZ DO
CÁVADO**
esposende



piscinas
municipais
FORJÃES
esposende



ginásio
**FOZ DO
CÁVADO**
esposende




**AUDITÓRIO
MUNICIPAL**
esposende



desporto outdoor
ESPOSENDE



pavilhão
gimno
desportivo
FÃO
esposende



ORGÃOS SOCIAIS:

Mesa da Assembleia Assembleia-Geral

Dr. Manuel António Barbosa Gomes – Presidente

Fiscal Único

RSM & Associados - SROC, Lda representada por

Dr. Carlos de Jesus Pinto de Carvalho, ROC n.º 622

Conselho de Administração

Dr. António Maranhão Peixoto - Presidente

Dr. Mário Rui Pereira Ferreira Neiva Losa– 1º Vogal

Dr.ª Maria Alexandra Campos Esteves Faria de Vilar– 2ª Vogal

Esposende 2000 – Actividades Desportivas e Recreativas, EM
Sociedade Unipessoal, Lda
NIPC 503 879 614
Sede: Avenida Eng.º Arantes e Oliveira, n.º 851, 4740 – 204 Esposende
www.esposende2000.pt
esposende2000@esposende2000.pt

CAE Principal Ver. 3.: 93110 – Gestão de Instalações Desportivas
CAE Secundário 90040: Exploração de Salas de Espetáculos
e atividades conexas

Objeto social: Gestão, manutenção, exploração e concessão dos equipamentos sociais que, para esses fins, lhe sejam destinados pela CME, bem como a promoção e realização de atividades de animação desportiva, recreativa e cultural, iniciativas de carácter Socioeconómico, científico e turístico
Outras atividades de saúde humana, n.e.

RELATÓRIO DE EXECUÇÃO ORÇAMENTAL 1.º TRIMESTRE 2025

Índice:

Cap. 1 - Exploração.....	5
RENDIMENTOS	6
Prestação de serviços	7
Subsídios à exploração.....	7
Outros rendimentos.....	8
GASTOS E PERDAS	9
Fornecimentos e serviços externos (FSE)	10
Evolução das principais rubricas de (FSE)	12
Gastos com o pessoal	13
Distribuição do pessoal por segmento de atividade	13
Distribuição dos gastos com o pessoal por segmento de atividade	14
Gastos de depreciação e amortização.....	14
Gastos de financiamento	15
Análise dos resultados (operacionais) do semestre	15
CAP. 2 - Execução do Plano anual de investimentos.....	15
CAP. 3 - Considerações finais.....	17
CAP. 4 - Demonstrações financeiras	19



01

EXPLORAÇÃO



1. RENDIMENTOS

No cômputo geral, os rendimentos reportados a 31 de março de 2025 ascenderam a 390 822€. Atente-se a variação registada face ao período homólogo de 2024 e face aos valores estimados para o período em apreço:

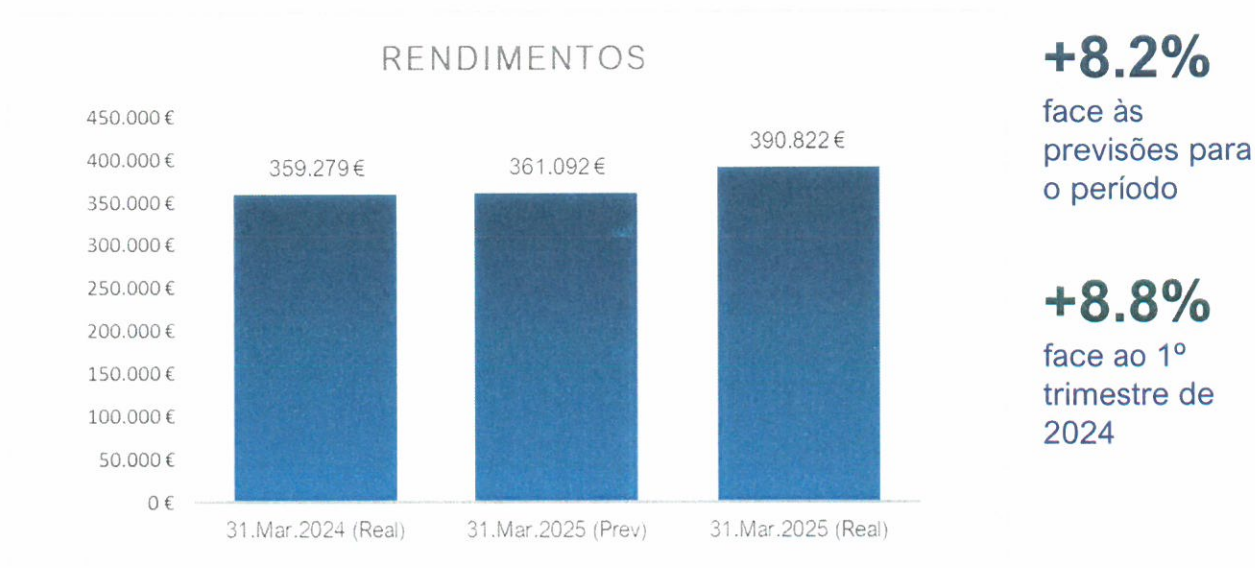


Fig. 1

1.1 Variação dos Rendimentos por naturezas:

RENDIMENTOS POR NATUREZAS	31.MAR.2025 (REAL)	31.MAR.2025 (PREV)	Var % (PREV)	31.MAR.2024 (REAL)	Var% 1º T2024
Vendas	753 €	1.227 €	-38,6%	774 €	-2,7%
Prestações de Serviços	263.238 €	245.205 €	7,4%	242.221 €	8,7%
Subsídios à Exploração	99.500 €	99.500 €	0,0%	96.000 €	3,6%
Outros Rendimentos e Ganhos	27.331 €	15.161 €	80,3%	20.284 €	34,7%
Juros, dividendos e Outros Rendimentos	- €	0 €	-	- €	-
TOTAL	390.822 €	361.092 €	8,2%	359.279 €	8,8%

Quadro 1

1.2 Atente-se a evolução dos Rendimentos operacionais por segmento de atividade/valência face aos indicadores homólogos:

SEGMENTO DE ATIVIDADE	31.MAR.2025 (REAL)	31.MAR.2025 (PREV)	Var % (PREV)	31.MAR.2024 (REAL)	Var% 1º T2024
Piscinas Foz do Cávado	192.597 €	182.038 €	5,8%	180.763 €	6,5%
Clube de Saúde	85.076 €	74.897 €	13,6%	69.962 €	21,6%
Piscinas Municipais de Forjães	52.429 €	48.695 €	7,7%	46.967 €	11,6%
Auditório Municipal de Esposende	30.642 €	22.737 €	34,8%	27.796 €	10,2%
Animação/Outros	5.596 €	4.225 €	32,4%	4.874 €	14,8%
Projeto Desporto nas Freguesias	11.259 €	10.875 €	3,5%	10.500 €	7,2%
Pavilhão Gimnodesportivo de Fão	13.223 €	17.625 €	-25,0%	18.418 €	-28,2%
TOTAL	390.822 €	361.092 €	8,2%	359.279 €	8,8%

Quadro 2

1.3 Prestação de serviços

Como se pode verificar na tabela seguinte, a prestação de serviços ascendeu a 263 238 €, representando 67.4% do total dos rendimentos obtidos no período em apreço. Atente-se a evolução registada nos principais segmentos/valências da empresa.

PRESTAÇÕES DE SERVIÇOS	31.MAR.2025 (REAL)	31.MAR.2025 (PREV)	Var % (PREV)	31.MAR.2025 (REAL)	Var% 1º T2024
Piscinas Foz do Cávado	129.661 €	131.219 €	-1,2%	129.541 €	0,1%
Clube de Saúde	85.076 €	74.897 €	13,6%	69.962 €	21,6%
Piscinas Municipais de Forjães	30.230 €	26.675 €	13,3%	26.111 €	15,8%
Auditório Municipal de Esposende	15.318 €	6.813 €	124,8%	8.978 €	70,6%
Animação/Outros	2.471 €	1.100 €	124,6%	2.211 €	11,7%
Pavilhão Gimnodesportivo de Fão	384 €	0 €	0,0%	2.211 €	-82,6%
TOTAL	263.238 €	245.205 €	7,4%	244.433 €	7,7%

Quadro 3

Como se extrai do quadro supra, no primeiro trimestre do exercício económico de 2025, a prestação de serviços registou um crescimento na ordem dos 7.7% face ao período homólogo do exercício transato e um incremento na mesma ordem de grandeza face aos valores inscritos nos mapas de gestão previsional.

O segmento que, em termos absolutos, mais contribuiu para este crescimento foi o Clube de Saúde, que obteve um incremento na ordem dos 5.000 euros/mês face ao mesmo período de 2024, o que é demonstrativo da boa performance que este setor tem vindo a registar. Nas Piscinas Foz do Cávado, verifica-se uma estabilização dos rendimentos obtidos referentes a serviços prestados, ao contrário do que sucedeu nas Piscinas Municipais de Forjães em que se registou um incremento na ordem dos 15%. Também o Auditório Municipal registou um crescimento significativo que está associado à grande dinâmica cultural que tem vindo a acolher.

1.3 Subsídios à Exploração

Os subsídios à exploração ascenderam a 99.500 €, representando cerca de 25.5% dos rendimentos obtidos no período. Neste montante estão englobados três duodécimos do valor do Contrato Programa celebrado com o Município de Esposende, para o ano de 2025, no âmbito dos Projetos Sociais e da gestão do Auditório Municipal de Esposende e Pavilhão Gimnodesportivo de Fão. Atente-se a sua distribuição por segmento de atividade e por natureza:

SUBSÍDIOS À EXPLORAÇÃO	31.MAR.2025 (REAL)	31.MAR.2025 (PREV)	Var % (PREV)	31.MAR.2025 (REAL)	Var% 1º T2024
Piscinas Foz do Cávado	38.500 €	38.500 €	0,0%	38.000 €	1,3%
Clube de Saúde	- €	- €	0,0%	- €	- %
Piscinas Municipais de Forjães	20.500 €	20.500 €	0,0%	19.000 €	7,9%
Auditório de Esposende	13.375 €	13.375 €	0,0%	13.000 €	2,9%
Animação	3.125 €	3.125 €	0,0%	2.500 €	25,0%
Projeto Desporto nas Freguesias	10.875 €	10.875 €	0,0%	10.500 €	-100,0%
Pavilhão Gimnodesportivo de Fão	13.125 €	13.125 €	0,0%	13.000 €	1,0%
TOTAL	99.500 €	99.500 €	0,0%	96.000 €	3,6%

Quadro 4

DISTRIBUIÇÃO DOS SUBSÍDIOS POR SEGMENTO DE ATIVIDADE/VALÊNCIA

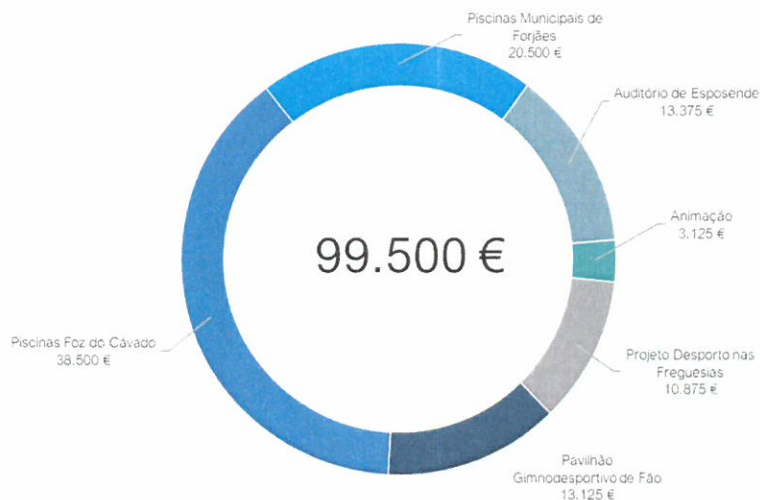


Fig.2

1.4 Outros Rendimentos

O valor contabilizado nesta rubrica ascendeu a 27 331 €, representando cerca de 7% do total dos rendimentos obtidos do período. Neste montante estão englobadas as rendas dos espaços comerciais afetos aos diversos segmentos de atividade da empresa, a cedência de instalações, a imputação de subsídios para investimentos relacionados com as empreitadas de remodelação do Complexo Piscinas Foz do Cávado e Piscinas Municipais de Forjães (2012), de Implementação de Medidas de Eficiência energética nas Piscinas Municipais de Forjães (2019) e de implementação de medidas de modernização administrativa (2019).

Atente-se a evolução desta rubrica, face aos respetivos indicadores homólogos:

OUTROS RENDIMENTOS E GANHOS	31.MAR.2025 (REAL)	31.MAR.2025 (PREV)	Var % (PREV)	31.MAR.2025 (REAL)	Var% 1º T2024
Piscinas Foz do Cávado e C. Saúde	23.716 €	11.757 €	101,7%	12.625 €	87,9%
Rendas	21.962 €	9.759 €	125,1%	9.217 €	138,3%
Imputação de subsídios para investimentos	1.754 €	1.998 €	-12,2%	3.408 €	-48,5%
Clube de Saúde	- €	- €	- %	- €	- %
Imputação de subsídios para investimentos	- €	- €	- %	- €	- %
Piscinas Municipais de Forjães	1.666 €	1.455 €	14,4%	1.841 €	-9,5%
Rendas	552 €	552 €	0,0%	536 €	3,2%
Imputação de subsídios para investimentos	1.113 €	903 €	23,3%	1.305 €	-14,7%
Auditório Municipal de Esposende	1.949 €	1.949 €	0,0%	5.818 €	-66,5%
Rendas	1.949 €	1.949 €	0,0%	1.889 €	3,2%
Outros	0 €	0 €	0,0%	3.929 €	-100,0%
Pavilhão Gimnodesportivo de Fão	- €	- €	- %	- €	- %
Rendas	- €	- €	- %	- €	- %
Outros	- €	- €	- %	- €	- %
TOTAL	27.331 €	15.161 €	80,3%	20.284 €	34,7%

Quadro 5



2. GASTOS E PERDAS

Os gastos incorridos no período ascenderam a 385 344€, posicionando-se, face aos indicadores homólogos de base comparativa, conforme se demonstra graficamente:

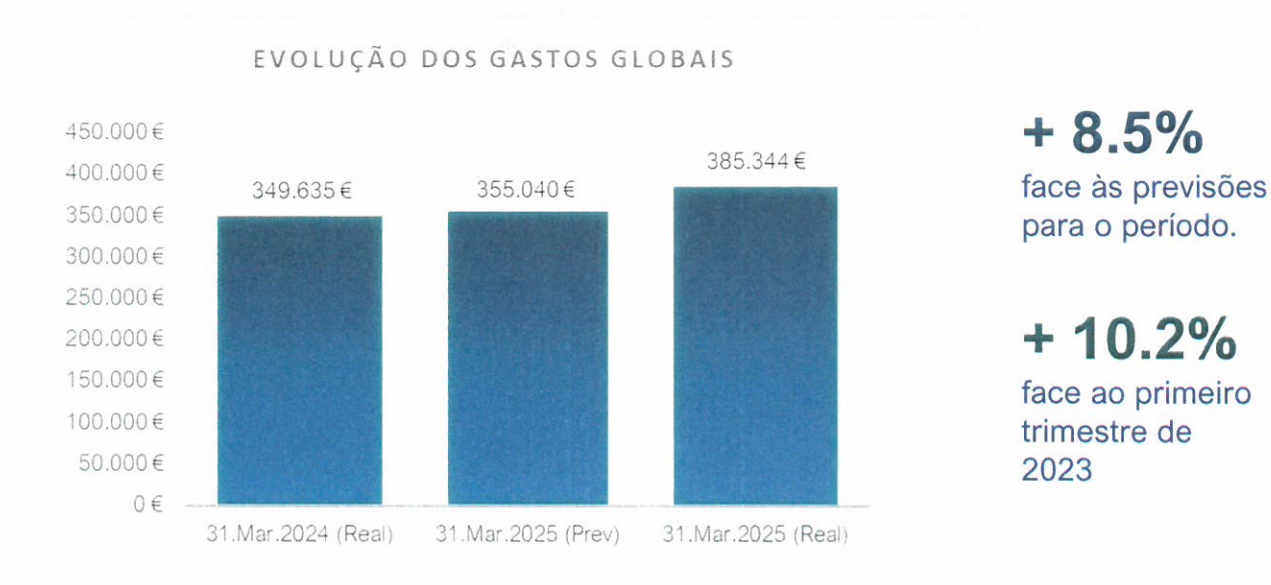


Fig.3

Atente-se a evolução dos Gastos por Naturezas:

GASTOS POR NATUREZAS	31.MAR.2025 (REAL)	31.MAR.2025 (PREV)	Var % (PREV)	31.MAR.2025 (REAL)	Var% 1º T2024
CMVMC	-	-	-	-	-
Fornecimentos e Serviços Externos	167.520 €	123.493 €	35,7%	147.571 €	13,5%
Gastos com o Pessoal	202.379 €	208.358 €	-2,9%	184.079 €	9,9%
Depreciações e Amortizações	13.843 €	19.159 €	-27,7%	15.409 €	-10,2%
Outros Gastos e Perdas	128 €	1.695 €	-92,4%	142 €	-9,7%
Gastos de Financiamento	1.474 €	1.500 €	-1,7%	2.434 €	-39,4%
TOTAL	385.344 €	355.040 €	8,5%	349.635 €	10,2%

Quadro 6

Evolução dos Gastos (exceto financeiros) por segmento de atividade/valência:

GASTOS E PERDAS OPERACIONAIS	31.MAR.2025 (REAL)	31.MAR.2025 (PREV)	Var % (PREV)	31.MAR.2025 (REAL)	Var% 1º T2024
Piscinas Foz do Cávado	215.390 €	177.307 €	21,5%	193.551 €	11,3%
Clube de Saúde	62.018 €	61.354 €	1,1%	54.111 €	14,6%
Piscinas Municipais de Forjães	47.716 €	54.901 €	-13,1%	49.058 €	-2,7%
Auditório Municipal de Esposende	23.687 €	23.987 €	-1,3%	21.796 €	8,7%
Animação/Outros	9.672 €	7.334 €	31,9%	7.764 €	24,6%
Projeto Desporto nas Freguesias	7.461 €	11.650 €	-36,0%	5.381 €	-100,0%
Pavilhão Gimnodesportivo de Fão	17.925 €	17.008 €	5,4%	15.540 €	15,3%
TOTAL	383.870 €	353.540 €	8,6%	347.202 €	10,6%

Quadro 7



Distribuição dos Gastos Operacionais por segmento de atividade/valência

DISTRIBUIÇÃO DO GASTOS OPERACIONAIS POR
SEGMENTO DE AQTIVIDADE

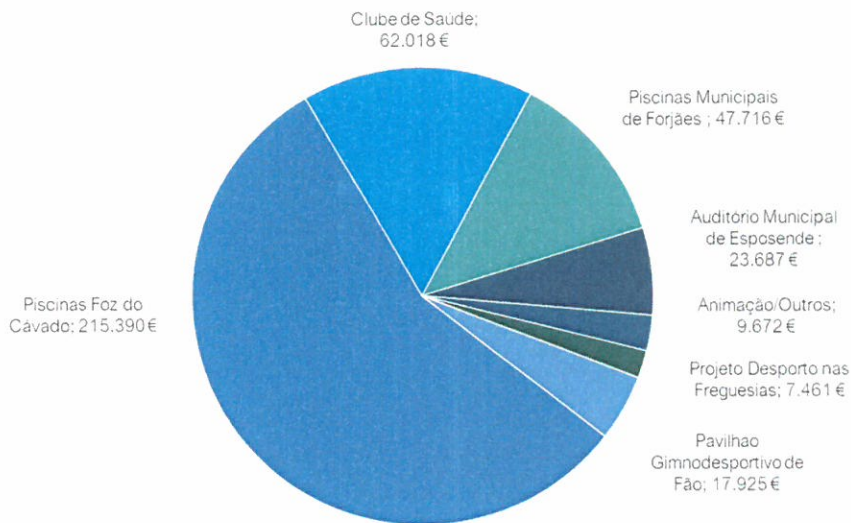


Fig. 4

2.1 Fornecimentos e Serviços Externos (FSE's)

Os Fornecimentos e Serviços Externos (FSE's) ascenderam a 167.520 €, representando cerca de 43.5% dos gastos operacionais do período. Atente-se a sua distribuição por segmento de atividade:

DITRIBUIÇÃO DE FSE POR SEGMENTO ATIVIDADE

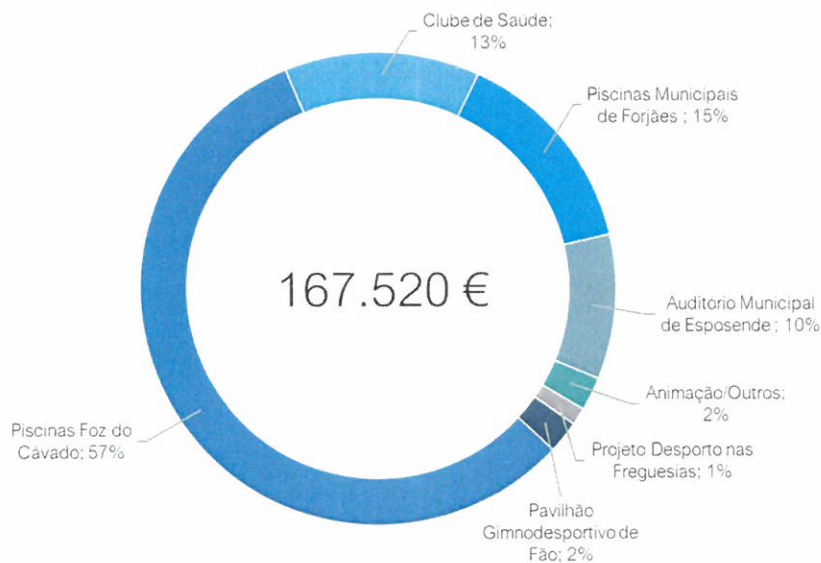


Fig.5

FORNECIMENTOS E SERVIÇOS EXTERNOS (FSE'S)	31.MAR.2025 (REAL)	31.MAR.2025 (PREV)	Var % (PREV)	31.MAR.2025 (REAL)	Var% 1º T2024
Piscinas Foz do Cávado	95.255 €	58.528 €	62,8%	87.551 €	8,8%
Clube de saúde	22.115 €	18.787 €	17,7%	19.353 €	14,3%
Piscinas Municipais de Forjães	24.071 €	26.409 €	-8,9%	23.055 €	4,4%
Auditório Municipal de Esposende	16.587 €	10.369 €	60,0%	11.104 €	49,4%
Animação/Outros	3.833 €	1.245 €	207,9%	2.198 €	74,4%
Projeto Desporto nas Freguesias	2.002 €	5.250 €	-61,9%	1.797 €	11,4%
Pavilhão Gimnodesportivo de Fão	3.656 €	2.905 €	25,8%	2.514 €	45,4%
TOTAL	167.520 €	123.493 €	35,7%	147.571 €	13,5%

Quadro 8

FORNECIMENTOS E SERVIÇOS EXTERNOS





Fig.6



2.1.1 Evolução das principais rubricas de FSE's:

FORNECIMENTOS E SERVIÇOS EXTERNOS	31.MAR.2025 (REAL)	31.MAR.2025 (PREV)	Var % (PREV)	31.MAR.2024 (REAL)	Var% 1º T2024
SERVIÇOS ESPECIALIZADOS	47.711 €	37.758 €	26,4%	36.454 €	30,9%
Trabalhos especializados	12.645 €	2.970 €	325,8%	5.358 €	136,0%
Publicidade e propaganda	3.000 €	2.040 €	47,1%	1.376 €	117,9%
Vigilância e Segurança	1.875 €	1.632 €	14,9%	477 €	292,9%
Honorários	28.731 €	26.400 €	8,8%	28.310 €	1,5%
Conservação e reparação1	1.460 €	3.201 €	-54,4%	933 €	56,5%
Outros...	0 €	1.515 €	-100,0%	- €	-%
MATERIAIS:	18.997 €	14.795 €	28,4%	15.545 €	22,2%
Ferramentas e utensílios de desgaste rápido	1.739 €	3.510 €	-50,5%	4.200 €	-58,6%
Material de escritório	1.801 €	1.335 €	34,9%	1.587 €	13,4%
Produtos químicos	3.808 €	3.195 €	19,2%	3.227 €	18,0%
Conservação e reparação (materiais)	10.506 €	4.920 €	113,5%	5.206 €	101,8%
Outros ...	1.143 €	1.835 €	-37,7%	1.324 €	-13,7%
ENERGIA E FLUÍDOS:	83.091 €	57.555 €	44,4%	75.790 €	9,6%
Eletricidade	26.921 €	22.465 €	19,8%	32.753 €	-17,8%
Combustíveis	48.912 €	30.080 €	62,6%	38.188 €	28,1%
Água	7.258 €	5.010 €	44,9%	4.849 €	49,7%
DESLOCAÇÕES, ESTADAS E TRANSPORTES	211 €	144 €	46,2%	18 €	1086,0%
Deslocações e estadas	211 €	120 €	75,4%	18 €	1086,0%
Transporte de mercadorias / Pessoal	0 €	24 €	-100,0%	- €	-%
SERVIÇOS DIVERSOS:	17.510 €	13.240 €	32,2%	19.765 €	-11,4%
Rendas e Alugueres	4.482 €	4.050 €	-%	4.451 €	-%
Comunicação	1.504 €	1.257 €	19,6%	1.241 €	21,2%
Seguros	5.165 €	2.976 €	73,6%	9.376 €	-44,9%
Limpeza, Higiene e Conforto	3.924 €	2.270 €	72,9%	3.682 €	6,6%
Outros...	2.435 €	2.688 €	-9,4%	1.014 €	140,0%
TOTAL	167.520 €	123.493 €	35,7%	147.571 €	13,5%

Quadro 9

No cômputo global os *Fornecimentos e Serviços Externos* registaram um agravamento de 13.5% (€ 19.949) face ao período homólogo comparativo de 2024 e um hiato (desfavorável) de 35.7% (€ - 44.027) face aos valores inscritos nos mapas de gestão previsional para o período em apreço.

Comparativamente aos valores previsionais, o desvio verificado no final do primeiro trimestre do ano ficou a dever-se, essencialmente, à evolução desfavorável dos gastos com as rubricas de serviços especializados e de energia que assinalaram hiatos desfavoráveis de 26.4% (€ + 9.953) e 44.4% (€ +25.536), respetivamente.

2.2 Gastos com o pessoal

Os gastos com o pessoal ascenderam a 202.379 €. Neste montante estão englobadas remunerações, encargos sobre as remunerações, proporcionais de férias, subsídios de férias e Natal, seguros e outras despesas com a estrutura de recursos humanos ao serviço da Esposende 2000.

No último dia do trimestre esta estrutura era composta, para além do Conselho de Administração, (1 administrador executivo), por 39 trabalhadores, 4 dos quais em regime de contrato de trabalho a termo resolutivo certo.

A estrutura de recursos humanos suprarreferida conta ainda com 3 trabalhadores que se encontram a prestar serviço no Município de Esposende, em regime de cedência de interesse público, nos termos previstos nos artigos 241º a 244º da Lei n.º 35/2014, de 20 de junho, com redação atual.

Atente-se a estrutura dos gastos com o pessoal:

ESTRUTURA DOS GASTOS COM O PESSOAL

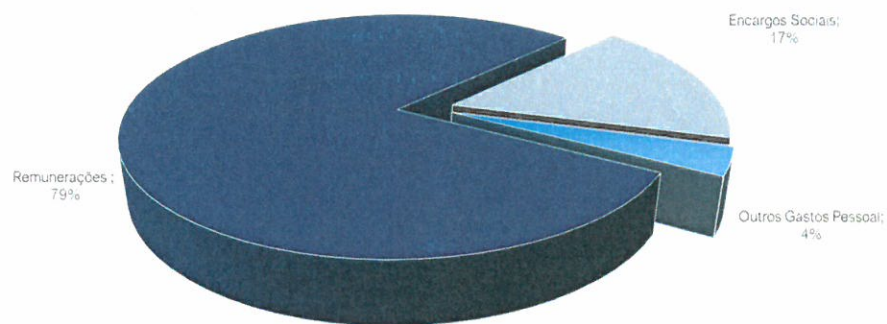


Fig.7

Distribuição do pessoal do serviço, por vínculo e segmento de atividade:

Pessoal (31.03.2025)	Mandato	Efetivo	Contratado	Total
Piscinas Foz Cávado e Clube Saúde	1	21	3	25
Clube de Saúde	-	5	1	6
Projeto Dar Vida aos Anos (PFC)	-	1	-	1
Piscinas Municipais Forjães	-	4	-	4
Auditório	-	1	-	1
Animação	-	1	-	1
Pavilhão Gimnodesportivo de Fão	-	2	-	2
TOTAL	1	35	4	40

Quadro 10

* Não estão considerados neste quadro os 3 colaboradores cedidos ao Município de Esposende.

Distribuição dos Gastos com o pessoal por segmento de atividade/valência

GASTOS COM O PESSOAL	31.MAR.2025 (REAL)	31.MAR.2025 (PREV)	Var % (PREV)	31.MAR.2024 (REAL)	Var% 1º T2024
Piscinas Foz do Cávado	113.303 €	107.918 €	5,0%	97.495 €	16,2%
Clube de Saúde	35.585 €	37.412 €	-4,9%	30.203 €	17,8%
Piscinas Municipais Forjães	21.022 €	24.299 €	-13,5%	22.712 €	-7,4%
Auditório Municipal Esposende	7.064 €	12.902 €	-45,2%	11.100 €	-36,4%
Animação	5.677 €	5.730 €	-0,9%	5.419 €	4,8%
Projeto Desporto nas Freguesias	5.459 €	5.994 €	-8,9%	4.126 €	32,3%
Pavilhão Gimnodesportivo de Fão	14.270 €	14.103 €	1,2%	13.025 €	9,6%
TOTAL	202.379 €	208.358 €	-2,9%	184.079 €	9,9%

Quadro 11

Comparativamente ao período homólogo de 2024, os gastos com o pessoal registaram um agravamento de 9.9% que derivou da atualização

- i) **A acrescer** – atualização das remunerações base, em janeiro de 2025 (média de 10.5%);
- ii) **A acrescer** – Aumento da massa salarial resultante da admissão de 3 novos colaboradores: 1 para o Clube de Saúde, 2 para as Piscinas Foz do Cávado, transferência de 1 colaborador para as Piscinas Municipais de Forjães, para substituição de trabalhador em regime de baixa médica prolongada)

Face às projeções para o período assinalou-se um hiato (favorável) de apenas de -2.9%, praticamente se alinhando com os valores inscritos nos mapas de gestão previsional.

2.3 Gastos de depreciação e de amortização

Os gastos de depreciação e amortização dos bens do ativo com benefícios económicos futuros, ascenderam, conforme se pode extrair do quadro seguinte, a 13.843 €, representando cerca de 3.6% dos gastos operacionais do período. Na linha do que aconteceu nos exercícios anteriores, a empresa utilizou como critério de amortização o método das quotas constantes, adotando para o efeito quotas iguais a metade das máximas legalmente aceites em termos fiscais. Foram considerados no período 3 duodécimos do valor das amortizações anuais incidentes sobre os bens do ativo depreciáveis, adquiridos ou colocados em funcionamento até 31 de março de 2025.

GASTOS DE DEPRECIAÇÃO E AMORTIZAÇÃO	31.MAR.2024 (REAL)	31.MAR.2024 (PREV)	Var % (PREV)	31.MAR.2023 (REAL)	Var% 1º T2023
Piscinas Foz do Cávado	6.744 €	9.484 €	-28,9%	7.940 €	-15,1%
Clube de saúde	4.302 €	4.725 €	-8,9%	4.537 €	-5,2%
Piscinas Municipais Forjães	2.599 €	4.148 €	-37,3%	2.755 €	-5,7%
Auditório Municipal Esposende	36 €	36 €	0,0%	36 €	0,0%
Animação	162 €	359 €	-54,8%	141 €	15,4%
Projeto Desporto nas Freguesias	0 €	406 €	-100,0%	0 €	- %
TOTAL	13.843 €	19.159 €	-27,7%	15.409 €	-10,2%

Quadro 12

2.4 – Gastos de financiamento

Os encargos financeiros suportados no período em apreço totalizaram 1 474 €. Este montante respeita, maioritariamente a juros e demais encargos com o contrato de financiamento de médio prazo celebrado em 2020 para apoio à tesouraria, a saber:

EMPRÉSTIMOS E GASTOS DE FINANCIAMENTO	VALOR CONTRATADO	VALOR EM DÍVIDA 31.MAR.2025	JUROS PAGOS 31.MAR.2025
Empréstimo M/L prazo – Crédito Agrícola	250.000,00 €	91.848,53 €	874,65 €


Quadro 13

3 – Análise dos resultados operacionais

Os resultados operacionais reportados ao 1º trimestre de 2025 ascenderam a € 6.951,57. Comparativamente ao período homólogo de 2025, a entidade registou uma diminuição da sua performance operacional na ordem dos € 5.125,98. Atente-se a sua origem por segmento de atividade/valência:



Fig.8



02

EXECUÇÃO DO PLANO ANUAL DE INVESTIMENTO



No Plano de Investimento (PI) para o exercício em curso foram inscritas ações no valor global de € 160.000, tendo sido executados, até 31 de março de 2025, € 2.785, a que corresponde um grau de execução na ordem dos 2%.

INVESTIMENTO



Fig.9


Rubricas de imobilizado:

IMOBILIZADO POR NATUREZAS	31.MAR.2025 (REAL)	%	Previsto	Execução anual %
ACTIVOS TANGÍVEIS	2.785 €	100,0%	152.500 €	1,8%
Edifícios e outras construções		0,0%	98.000 €	-%
Equipamento básico	2.785 €	100,0%	46.000 €	6,1%
Equipamento de transporte		0,0%	0 €	-%
Equipamento Administrativo		0,0%	6.000 €	0,0%
Outros Ativos fixos tangíveis		0,0%	2.500 €	0,0%
ACTIVOS INTANGÍVEIS	0 €	0,0%	7.500 €	0,0%
Programas de Computador	0 €	0,0%	7.500 €	0,0%
TOTAL	2.785 €	1,7%	160.000 €	1,7%

Quadro 14

IMOBILIZADO POR SEGMENTO DE ATIVIDADE	31.MAR.2025 (REAL)	%	Previsto	Execução anual %
Piscinas Foz do Cávado	2.785 €	100,0%	62.500 €	4,5%
Clube de Saúde		0,0%	17.500 €	0,0%
Piscinas Municipais Forjães		0,0%	77.500 €	0,0%
Auditório Municipal Esposende		0,0%	0 €	0,0%
Animação		0,0%	2.500 €	0,0%
TOTAL	2.785 €	100,0%	160.000 €	1,7%

Quadro 15



03

CONSIDERAÇÕES FINAIS





No primeiro trimestre de 2025, a atividade operacional da Esposende 2000 EM apresentou um desempenho globalmente satisfatório, não obstante as condicionantes associadas ao aumento dos gastos energéticos e aos desafios operacionais decorrentes de uma maior exigência ao nível das necessidades de conservação e reparação de equipamentos.

Do lado dos rendimentos, registamos, no período em apreço, um crescimento de 8,8% face ao período homólogo de 2024, totalizando € 390.822. Este valor supera em 8,2% as nossas próprias previsões para o período, um indicador claro do dinamismo crescente na procura pelos nossos serviços. O "Clube de Saúde" e o "Auditório Municipal" foram os principais motores deste crescimento, com incrementos na prestação de serviços de 21,6% e 70,6%, respetivamente.

No que concerne aos gastos, globalmente verificou-se um aumento de 10,2% em comparação com o mesmo período do ano anterior, fixando-se nos € 385.344. Este aumento dos gastos está em linha com o aumento verificado na atividade operacional e ficou a deve-se, em grande parte, à atualização da massa salarial e ao aumento dos gastos com fornecimentos e serviços externos, nomeadamente com energia e serviços especializados necessários para garantir a qualidade das nossas operações. A energia foi a rubrica que registou um maior agravamento, situação que derivou da volatilidade dos preços do gás natural, fortemente influenciada pelas tensões geopolíticas internacionais.

O resultado operacional do trimestre cifou-se de 6.952 €. Embora este valor represente uma diminuição face ao período homólogo, não deixa de ser um resultado notável, considerando a tradicional sazonalidade da nossa atividade que historicamente concentra os seus resultados mais expressivos na época balnear. Este equilíbrio operacional alcançado num período tipicamente mais desafiador, pelo segundo ano consecutivo, é revelador da estabilização das fontes de receita da entidade e, conseqüentemente, de uma menor dependência sazonal.

Os resultados alcançados não só reforçam a nossa confiança na estratégia implementada e no caminho que estamos a percorrer, mas também estabelecem uma base sólida e promissora para os trimestres seguintes.


A este propósito, como referimos nos Instrumentos de Gestão Previsional para o exercício de 2025, teremos, a partir de meados de setembro, um novo desafio com o encerramento temporário dos serviços das Piscinas Foz do Cávado para obras de requalificação da cobertura. O encerramento deste serviço, pela importância que assume no contexto da exploração, trará à gestão dificuldades acrescidas, quer ao nível da manutenção do equilíbrio económico e financeiro, quer ao nível como da reorganização de atividades e serviços alternativos que garantam a continuidade do serviço público prestado à comunidade. Será, por isso, necessário um planeamento rigoroso e uma comunicação eficaz com os utentes, de forma a mitigar os impactos desta interrupção temporária e assegurar uma retoma célere e eficiente assim que as obras estejam concluídas.

O Conselho de Administração permanece, como sempre, disponível para prestar quaisquer esclarecimentos que a tutela considere oportunos.

Esposende, 15 de julho de 2025

O Conselho de Administração,

Presidente,


(António Maranhão Peixoto, Dr.)

Vogais:


(Mário Rui Pereira Ferreira Neiva Losa, Dr.)


(Maria Alexandra Campos Esteves Faria de Vilar, Dr.ª)



04

DEMONSTRAÇÕES FINANCEIRAS

1. Balanço em 31 de março de 2025

Rubricas	NOTAS	DATAS		Var%
		31.03.2025	31.12.2024	
ATIVO				
Ativo não corrente				
Ativos fixos tangíveis	7, 8	589.526,42 €	600.584,82 €	-1,8%
Propriedades de investimento				
Goodwill				
Ativos intangíveis	6	3.277,25 €	3.277,25 €	0,0%
Ativos biológicos				
Participações financeiras - método da equivalência patrimonial				
Outros investimentos financeiros		4.946,60 €	4.946,60 €	0,0%
Créditos a receber				
Ativos por impostos diferidos				
		597.750,27 €	608.808,67 €	-1,8%
Ativo corrente				
Inventários	10	6.409,26 €	6.321,87 €	1,4%
Ativos biológicos				
Clientes		38.961,90 €	26.596,61 €	46,5%
Estado e outros entes públicos		16.820,44 €	16.790,15 €	0,2%
Capital subscrito e não realizado				
Outros créditos a receber		19.226,15 €	9.760,16 €	97,0%
Diferimentos		625,00 €	3.207,10 €	
Ativos financeiros detidos para negociação				
Outros ativos financeiros				
Ativos não correntes detidos para venda				
Caixa e depósitos bancários	4	413.823,10 €	369.800,48 €	11,9%
		495.865,85 €	432.476,37 €	14,7%
Total do ativo		1.093.616,12 €	1.041.285,04 €	5,0%

Rubricas	NOTAS	DATAS		Var. %
		31.03.2025	31.12.2024	
CAPITAL PRÓPRIO E PASSIVO				
Capital Próprio				
Capital subscrito		100.000,00 €	100.000,00 €	0,0%
Ações (quotas) próprias				
Outros instrumentos de capital próprio				
Prémios de emissão				
Reservas legais		55.953,32 €	48.050,28 €	16,4%
Outras reservas		283.916,13 €	212.788,81 €	33,4%
Resultados transitados		- 4.933,81 €	- 4.350,90 €	13,4%
Excedentes de revalorização				
Ajustamentos /outras variações no capital próprio		153.438,33 €	155.646,77 €	-1,4%
Resultado líquido do período		6.060,23 €	79.030,36 €	-92,3%
Interesses que não controlam			- €	
Total do Capital Próprio		594.434,20 €	591.165,32 €	0,6%
PASSIVO				
Passivo não corrente				
Provisões				
Financiamentos obtidos	9	54.170,03 €	54.170,03 €	0,0%
Responsabilidades por benefícios pós-emprego				
Passivos por impostos diferidos		26.971,74 €	27.554,65 €	100,0%
Outras dívidas a pagar				
		81.141,77 €	81.724,68 €	-0,7%
Passivo Corrente				
Fornecedores		67.337,51 €	36.596,99 €	84,0%
Adiantamentos de clientes		20,85 €	- €	
Estado e outros entes públicos		39.626,61 €	28.640,36 €	38,4%
Financiamentos obtidos	9	37.678,50 €	50.348,67 €	-25,2%
Outras dívidas a pagar		273.376,68 €	252.809,02 €	8,1%
Diferimentos				
Passivos financeiros detidos para negociação				
Outros passivos financeiros				
Passivos não correntes detidos para venda				
		418.040,15 €	368.395,04 €	13,5%
Total do Passivo		499.181,92 €	450.119,72 €	10,9%
Total do Capital Próprio e do Passivo		1.093.616,12 €	1.041.285,04 €	5,0%

2. Demonstração dos Resultados por Naturezas em 31 de março de 2025

	NOTAS:	PERÍODO		Var. %
		31.03.2025	31.03.2024	
Vendas e serviços prestados		263.990,78 €	242.995,39 €	8,6%
Subsídios à exploração		99.500,00 €	96.000,00 €	3,6%
Ganhos/perdas imputados a subsidiárias, associadas e empreend. conjuntos				
Variação nos inventários de produção				
Trabalhos para a própria entidade				
Custo das mercadorias vendidas e das matérias consumidas			- €	0,0%
Fornecimentos e serviços externos		- 167.519,59 €	- 147.571,02 €	13,5%
Gastos com o pessoal	11	- 202.378,51 €	- 184.079,44 €	9,9%
Imparidade de inventários (perdas/reversões)				
Imparidade de dívidas a receber (perdas/reversões)				
Provisões (aumentos/reduções)				
Imparidades de ativos não depreciáveis/amortizáveis (perdas/reversões)				
Aumentos / reduções de justo valor				
Outros rendimentos		27.330,76 €	20.283,87 €	34,7%
Outros gastos		- 128,47 €	- 142,21 €	-9,7%
Resultado antes de depreciações, gastos de financiamento e impostos		20.794,97 €	27.486,59 €	-24,3%
Gastos/reversões de depreciação e de amortização		- 13.843,40 €	- 15.409,04 €	-10,2%
Imparidade de ativos depreciáveis/amortizáveis (perdas/reversões)				
Resultado operacional (antes de gastos de financiamento e impostos)		6.951,57 €	12.077,55 €	-42,4%
Juros e rendimentos similares obtidos				0,0%
Juros e gastos similares suportados		- 1.474,25 €	- 2.433,53 €	-39,4%
Resultado antes de Impostos		5.477,32 €	9.644,02 €	-43,2%
Imposto sobre o rendimento do período		582,91 €	888,63 €	-34,4%
Resultado Líquido do período		6.060,23 €	10.532,65 €	-42,5%
-				
Resultado das atividades descontinuadas (líquido de impostos) incluído no resultado líquido do período		-	-	-
-				
Resultado líquido do período atribuível a: (2)				
Detentores do capital da empresa-mãe				
Interesses que não controlam				
Resultado por ação básico				

O Contabilista certificado

Paulo Teixeira, Dr. – C.C.-28872

Diretor Administrativo, Financeiro e de Pessoal

Manuel Gomes, Dr.