



esposende 2000



ARE YOU
READY?..
LETS GO

READY
LETS GO



RELATÓRIO DE EXECUÇÃO ORÇAMENTAL 1º SEMESTRE 23





ORGÃOS SOCIAIS:

Mesa da Assembleia Assembleia-Geral

Eng.º Artur Guilherme Lima Sousa Emílio – Presidente

Dr. Manuel António Barbosa Gomes - Secretário

Fiscal Único

RSM & Associados - SROC, Lda representada por

Dr. Carlos de Jesus Pinto de Carvalho, ROC n.º 622

Conselho de Administração

Dr. António Maranhão Peixoto - Presidente

Dr. Mário Rui Pereira Ferreira Neiva Losa– 1º Vogal

Dr.ª Maria Alexandra Campos Esteves Faria de Vilar – 2ª Vogal



Esposende 2000 – Actividades Desportivas e Recreativas, EM

Sociedade Unipessoal, Lda

NIPC 503 879 614

Sede: Avenida Eng.º Arantes e Oliveira, n.º 851, 4740 – 204 Esposende

www.esposende2000.pt

esposende2000@esposende2000.pt

CAE Principal Ver. 3.: 93110 – Gestão de Instalações Desportivas

CAE Secundário 90040: Exploração de Salas de Espetáculos

e atividades conexas

Objeto social: Gestão, manutenção, exploração e concessão dos equipamentos sociais que, para esses fins, lhe sejam destinados pela CME, bem como a promoção e realização de atividades de animação desportiva, recreativa e cultural, iniciativas de carácter socioeconómico, científico e turístico

RELATÓRIO DE EXECUÇÃO ORÇAMENTAL 1.º SEMESTRE 2023



Índice:

CAP. 1 - Exploração	5
RENDIMENTOS	6
Prestação de serviços	7
Subsídios à Exploração	8
Outros rendimentos	9
GASTOS	10
Fornecimentos e serviços externos (FSE's)	11
Evolução das principais rubricas de F.S.E.'s.....	12
Gastos com o pessoal.....	13
Distribuição do pessoal por vínculo e segmento de atividade	13
Gastos de depreciação e de amortização	14
Gastos e perdas de financiamento	15
Análise dos resultados (operacionais).....	16
CAP. 2 Execução do Plano Anual de Investimentos	17
CAP. 3 - Considerações Finais	19
CAP. 4 - Demonstrações Financeiras	22
CAP. 5 – Informação semestral do Fiscal Único	37



01

Exploração



1. RENDIMENTOS

No cômputo geral, os rendimentos reportados ao 1º semestre de 2023 ascenderam a € 677.661. Atente-se a variação homóloga registada face a 2022 e face aos valores estimados para o período em apreço:



Fig. 1

1.1 Variação dos Rendimentos por naturezas:


Rubricas	30.06.2023 (real)	30.06.2023 (previsão)	Var % face previsão	30.06.2022 (real)	Var% face 2T 2022
Vendas	1.563 €	.524 €	-83,6%	2.750 €	-43,2%
Prestações de Serviços	464.672 €	347.709 €	33,6%	312.937 €	48,5%
Subsídios à Exploração	179.000 €	179.000 €	0,0%	147.336 €	21,5%
Outros Rendimentos e Ganhos	- €	- €	-	- €	-
Juros, div. e outros rendimentos similares	32.426 €	33.375 €	-2,8%	29.714 €	9,1%
TOTAL	677.661 €	569.608 €	19,0%	492.737 €	37,5%

Quadro 1

1.2 Atente-se a evolução dos Rendimentos operacionais por segmento de atividade/valência face aos indicadores homólogos:

Rubricas	30.06.2023 (real)	30.06.2023 (previsão)	Var % face previsão	30.06.2022 (real)	Var% face 2T 2022
Piscinas Foz do Cávado	343.323 €	291.026 €	18,0%	254.970 €	34,7%
Clube de Saúde	108.260 €	71.404 €	51,6%	60.684 €	78,4%
Piscinas Municipais de Forjães	93.675 €	87.550 €	7,0%	68.780 €	36,2%
Auditório Municipal de Esposende	50.558 €	47.608 €	6,2%	43.214 €	17,0%
Animação	35.977 €	24.719 €	45,5%	22.191 €	62,1%
Projeto Desporto nas Freguesias	12.500 €	12.500 €	0,0%	10.015 €	24,8%
Pavilhão Gimnodesportivo de Fão	33.367 €	34.800 €	0,0%	32.882 €	1,5%
TOTAL	677.661 €	569.608 €	19,0%	492.737 €	37,5%

Quadro 2



1.3 Prestação de serviços

Como de pode extrair do quadro 1, a prestação de serviços ascendeu a € 464.672 representando cerca de 69% do total dos rendimentos obtidos no período. Atente-se a evolução registada nos principais segmentos/valências da empresa.

Segmento de atividade	30.06.2023 (real)	30.06.2023 (previsão)	Var % face previsão	30.06.2022 (real)	Var% face 2T 2022
Piscinas Foz do Cávado	240.906 €	187.946 €	28,2%	166.875 €	44,4%
Clube de Saúde	108.260 €	71.404 €	51,6%	60.576 €	78,7%
Piscinas Municipais de Forjães	51.808 €	45.560 €	13,7%	36.000 €	43,9%
Auditório Municipal de Esposende	25.604 €	19.580 €	30,8%	23.216 €	10,3%
Animação	30.977 €	14.669 €	111,2%	22.153 €	39,8%
Pavilhão Gimnodesportivo de Fão	7.117 €	8.550 €	-16,8%	4.117 €	72,9%
TOTAL	464.672 €	347.709 €	33,6%	312.937 €	48,5%

Quadro 3

Globalmente, os serviços prestados pela Esposende 2000 registaram um incremento de 48.5% face ao período homólogo de 2022 e um hiato favorável de 33.6% face às previsões para o período. O aumento dos rendimentos ficou a dever-se à boa performance dos serviços, transversal a todos os segmentos de atividade, sobretudo no Clube de Saúde onde se registou um incremento de mais de 75% face ao mesmo período do exercício transato.

Atente-se a evolução das principais modalidades em cada segmento de atividade:

PISCINAS FOZ DO CÁVADO	30.06.2023 (real)	30.06.2023 (previsão)	Var % face previsão	30.06.2022 (real)	Var% face 2T 2022
Lazer Livre	46.864 €	32.200 €	45,5%	40.888 €	14,6%
Protocolos	4.731 €	2.680 €	76,5%	2.660 €	77,9%
Lazer Regular	17.374 €	14.600 €	19,0%	10.961 €	58,5%
Cartões Active + e Active Total	18.479 €	13.200 €	40,0%	9.787 €	88,8%
Cartões débito (venda/recarga)	2.044 €	2.345 €	-12,9%	2.745 €	-25,5%
Aprendizagem Geral	82.461 €	71.500 €	15,3%	53.575 €	53,9%
Aprendizagem Social	9.203 €	10.395 €	-11,5%	5.514 €	66,9%
Hidroginástica	38.777 €	28.350 €	36,8%	22.681 €	71,0%
Hidroterapia	6.745 €	5.400 €	24,9%	5.078 €	32,8%
Inscrições, Seguros e anuidades	10.380 €	5.406 €	92,0%	8.220 €	26,3%
Outros Serviços	3.848 €	1.869 €	105,8%	4.767 €	-19,3%
TOTAL	240.906 €	187.946 €	28,2%	166.875 €	44,4%

Quadro 4

CLUBE DE SAÚDE	30.06.2023 (real)	30.06.2023 (previsão)	Var % face previsão	30.06.2022 (real)	Var% 2T 2022
(Gin + Sauna) - Livre	4.483 €	1.405 €	219,1%	1.180 €	280,1%
(Gin + Sauna) - Regular	59.515 €	42.756 €	39,2%	37.143 €	60,2%
Cartões Active + e Active Total	37.099 €	23.611 €	57,1%	20.510 €	80,9%
Cartões débito (venda/recarga)	462 €	364 €	26,9%	280 €	64,6%
Inscrições, Seguros e anuidades	0 €	1.805 €	-100,0%	0 €	0,0%
Outros serviços	6.701 €	1.463 €	358,0%	1.463 €	358,0%
TOTAL	108.260 €	71.404 €	51,6%	60.576 €	78,7%

Quadro 5

PISCINAS MUNICIPAIS DE FÓRJÃES	30.06.2023 (real)	30.06.2023 (previsão)	Var % face previsão	30.06.2022 (real)	Var% 2T 2022
Lazer Livre	60 €	1.277 €	-95,3%	104 €	-42,1%
Protocolos	2.918 €	1.464 €	99,3%	1.272 €	129,5%
Cartões débito (venda/recarga)	225 €	967 €	-76,7%	333 €	-32,4%
Aprendizagem Geral	35.423 €	31.200 €	13,5%	25.553 €	38,6%
Aprendizagem Social	5.128 €	4.813 €	6,5%	3.427 €	49,6%
Hidroginástica	4.379 €	3.492 €	25,4%	2.863 €	53,0%
Hidroterapia	1.918 €	878 €	118,4%	641 €	199,0%
Inscrições, Seguros e anuidades	1.756 €	1.468 €	19,7%	1.825 €	-3,8%
Outros Serviços	- €	- €	0,00%	-18 €	-100,0%
TOTAL	51.808 €	45.560 €	13,7%	36.000 €	43,9%

Quadro 6

AUDITÓRIO MUNICIPAL ESPOSENDE	30.06.2023 (real)	30.06.2023 (previsão)	Var % face previsão	30.06.2022 (real)	Var% 2T 2022
Bilhetes de ingresso (cinema/teatro/Musica)	25.604 €	19.580 €	30,8%	23.216 €	10,3%
TOTAL	25.604 €	19.580 €	30,8%	23.216 €	10,3%

Quadro 7

ANIMAÇÃO DESPORTIVA / TURÍSTICA	30.06.2023 (real)	30.06.2023 (previsão)	Var % (previsão)	30.06.2022 (real)	Var% 2T 2022
Pedal Go Karts	- €	1.000 €	-100,0%	- €	-
Publicidade	- €	- €	-	- €	-
Inscrições em Provas	10.570 €	2.185 €	383,7%	11.238 €	-5,9%
Outros diversos	20.407 €	11.484 €	77,7%	10.890 €	87,4%
TOTAL	30.977 €	14.669 €	12,5%	22.129 €	40,0%

Quadro 8

PAVILHÃO GIMNODESPORTIVO DE FÃO	30.06.2023 (real)	30.06.2023 (previsão)	Var % (previsão)	30.06.2022 (real)	Var% 2T 2022
Publicidade	- €	150 €	-100,0%	- €	-
Serviços de aluguer	7.117 €	8.400 €	-15,3%	4.117 €	72,9%
TOTAL	7.117 €	8.550 €	-16,8%	4.117 €	72,9%

Quadro 9

1.4 Subsídios à Exploração

Os *Subsídios à exploração* ascenderam a € 179.000, representando 26% dos rendimentos obtidos no período. Neste montante estão englobados: i) seis duodécimos do valor do Contrato Programa celebrado com o Município de Esposende, para o ano de 2023, no âmbito dos Projetos Sociais em curso, da gestão do Auditório Municipal de Esposende e do Pavilhão Gimnodesportivo de Fão. Atente-se a sua distribuição por segmento de atividade e por natureza:

Proveniência dos Subsídios à Exploração	30.06.2023 (real)	30.06.2023 (previsão)	Var % (previsão)	30.06.2022 (real)	Var% 2T 2022
Município de Esposende	179.000 €	179.000 €	0,0%	145.000 €	23,4%
IEFP	- €	- €	- %	768 €	-100,0%
Turismo de Portugal IP	- €	- €	- %	1.568 €	-100,0%
TOTAL	179.000 €	179.000 €	0,0%	147.336 €	21,5%

Quadro 10

Atente-se a distribuição analítica dos subsídios à exploração, por segmento de atividade:



Segmento de atividade	30.06.2023 (real)	30.06.2023 (previsão)	Var % (previsão)	30.06.2022 (real)	Var% 2T 2022
Piscinas Foz do Cávado	76.000 €	76.000 €	0,0%	63.013 €	20,6%
Clube de Saúde	0 €	0 €	0,0%	108 €	-100,0%
Piscinas Municipais de Forjães	38.000 €	38.000 €	0,0%	29.108 €	30,6%
Auditório de Esposende	21.250 €	21.250 €	0,0%	16.288 €	30,5%
Animação	5.000 €	5.000 €	0,0%	38 €	12920,8%
Projeto Desporto nas Freguesias	12.500 €	12.500 €	0,0%	10.015 €	24,8%
Pavilhão Gimnodesportivo de Fão	26.250 €	26.250 €	0,0%	28.765 €	-8,7%
TOTAL	179.000 €	179.000 €	0,0%	147.336 €	21,5%

Quadro 11

1.4 Outros Rendimentos

O valor contabilizado nesta rubrica ascendeu a € 29 714, representando cerca de 6% do total dos rendimentos obtidos do período. Neste montante estão englobadas as rendas dos espaços comerciais afetos aos diversos segmentos de atividade da empresa, a cedência de instalações, os benefícios contratuais decorrentes do Contrato de Fornecimento de Gás Propano (Forjães), a imputação de subsídios para investimentos relacionados com as empreitadas de “Remodelação do Complexo Piscinas Foz do Cávado e Piscinas Municipais de Forjães (2012)”, de “Implementação de Medidas de Eficiência energética nas Piscinas Municipais de Forjães” (2019) e de “Implementação de medidas de modernização administrativa” (2019).

Segmento de atividade	30.06.2023 (real)	30.06.2023 (previsão)	Var % previsão	30.06.2022 (real)	Var% face 2T 2022
Piscinas Foz do Cávado	24.886 €	25.735 €	-3,3%	22.343 €	11,4%
Rendas	17.914 €	18.919 €	-5,3%	15.382 €	16,5%
Subsídios para investimentos/Outros	6.972 €	6.815 €	2,3%	6.961 €	0,2%
Clube de Saúde	- €	- €	-	- €	-
Subsídios para investimentos/Outros	- €	- €	-	- €	-
Piscinas Municipais de Forjães	3.836 €	3.862 €	-0,7%	3.662 €	4,8%
Rendas	1.225 €	1.071 €	0,0%	1.050 €	16,7%
Subsídios para investimentos/Outros	2.611 €	2.791 €	-6,4%	2.612 €	0,0%
Auditório Municipal de Esposende	3.704 €	3.778 €	-2,0%	3.709 €	-0,1%
Rendas	3.704 €	3.778 €	-2,0%	3.704 €	0,0%
Outros	- €	- €	100,0%	5 €	100,0%
TOTAL	32.426 €	33.375 €	-2,8%	29.714 €	9,1%

Quadro 12

2. GASTOS E PERDAS

Os Gastos do período ascenderam a € 650 662, posicionando-se face aos indicadores homólogos conforme se demonstra graficamente:

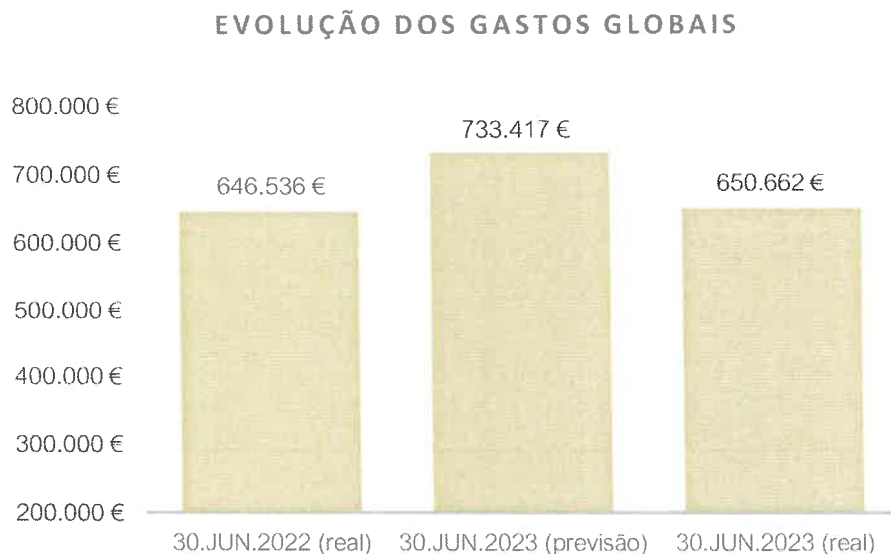


Fig. 2

Atente-se a evolução dos Gastos por Naturezas:

Gastos e Perdas	30.06.2023 (real)	30.06.2023 (previsão)	Var % face previsão	30.06.2022 (real)	Var% face 2T 2022
CMVMC*	- €	5.293 €	-100,0%	0 €	-
Fornecimentos e Serviços Externos	279.075 €	352.711 €	-20,9%	292.678 €	-4,6%
Gastos com o Pessoal	334.405 €	336.572 €	-0,6%	320.374 €	4,4%
Gastos de depreciação e amortização	29.989 €	32.585 €	-8,0%	31.382 €	-4,4%
Outros Gastos e Perdas	3.174 €	3.255 €	-2,5%	1.263 €	151,3%
Gastos de Financiamento	4.019 €	3.000 €	34,0%	839 €	378,9%
TOTAL	650.662 €	733.417 €	-11,3%	646.536 €	0,6%

* Valor a apurar à data de balanço (inventário intermitente)

Quadro 13

Evolução dos Gastos Operacionais por segmento de atividade/valência:

Segmento de atividade	30.06.2023 (real)	30.06.2023 (previsão)	Var % face previsão	30.06.2022 (real)	Var% face 2T 2022
Piscinas Foz do Cávado	359.854 €	443.837 €	-18,9%	369.845 €	-2,7%
Clube de Saúde	104.472 €	79.289 €	31,8%	85.845 €	21,7%
Piscinas Municipais de Forjães	87.653 €	97.963 €	-10,5%	96.298 €	-9,0%
Auditório Municipal de Esposende	40.917 €	45.295 €	-9,7%	39.025 €	4,8%
Animação/Outros	15.114 €	17.379 €	-13,0%	16.385 €	-7,8%
Projeto Desporto nas Freguesias	13.708 €	12.681 €	8,1%	7.857 €	74,5%
Pavilhão Gimnodesportivo de Fão	24.926 €	33.972 €	-26,6%	30.443 €	-18,1%
TOTAL	646.643 €	730.417 €	-11,5%	645.697 €	0,1%

Quadro 14

Distribuição dos Gastos Operacionais por segmento de atividade/valência

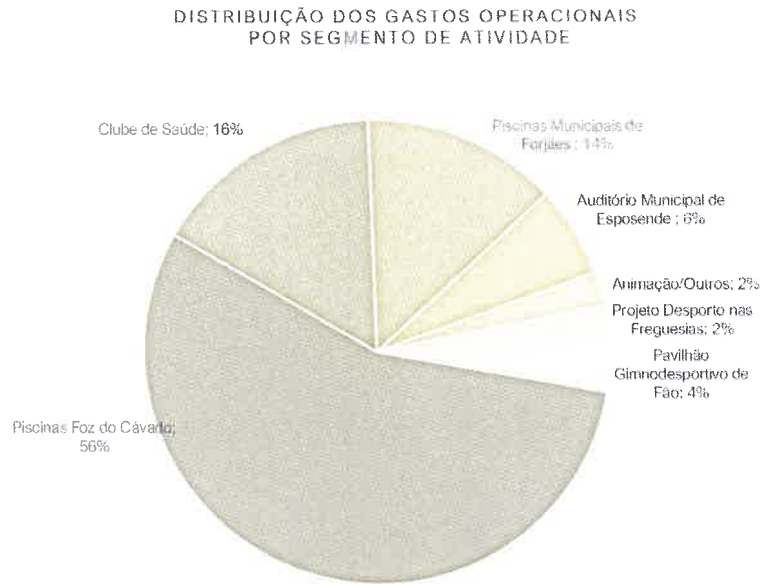


Fig. 3

2.1 Fornecimentos e Serviços Externos (FSE's)

Os fornecimentos e serviços externos totalizaram € 279.075, correspondendo a 42.9% da estrutura de gastos da empresa local, em 30 de junho de 2023. Face ao período homólogo de 2022, estes gastos assinalaram um desagravamento de 4.6%. Comparativamente aos valores inscritos nos mapas de gestão previsual, registou-se um hiato favorável na ordem dos 20.9%. Atente-se a sua distribuição destes gastos por segmento de atividade:

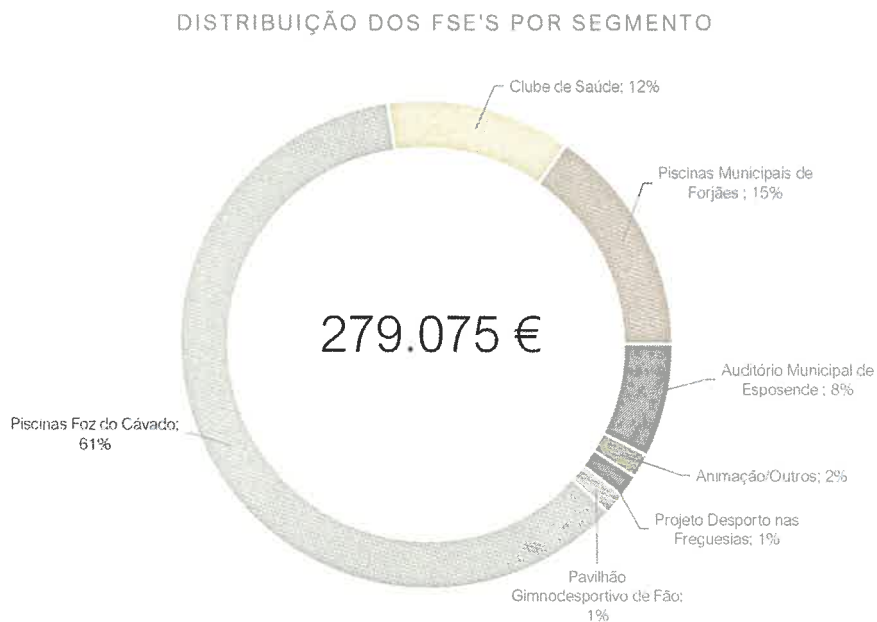


Fig. 4

Fornecimentos e Serviços Externos por segmento de atividade	30.06.2023 (real)	30.06.2023 (previsão)	Var % face previsão	30.06.2022 (real)	Var % face 2T 2022
Piscinas Foz do Cávado	169.453 €	250.096 €	-32,2%	186.379 €	-9,1%
Clube de saúde	33.845 €	16.437 €	105,9%	22.139 €	52,9%
Piscinas Municipais de Forjães	42.418 €	51.662 €	-17,9%	48.188 €	-12,0%
Auditório Municipal de Esposende	20.919 €	20.908 €	0,1%	26.039 €	-19,7%
Animação	4.373 €	3.561 €	22,8%	5.652 €	-22,6%
Projeto Desporto nas Freguesias	4.133 €	3.937 €	5,0%	131 €	3057,2%
Pavilhão Gimnodesportivo de Fão	3.933 €	6.110 €	-35,6%	4.151 €	-5,2%
TOTAL	279.075 €	352.711 €	-20,9%	292.678 €	-4,6%

Quadro 15

2.1.1 Evolução das principais rubricas de Fornecimentos e Serviços Externos (FSE's):

FSE'S	30.06.2023 (real)	30.06.2023 (previsão)	Var % face previsão	30.06.2022 (real)	Var % face 2T 2022
SERVIÇOS ESPECIALIZADOS	81.973 €	61.768 €	32,7%	67.784 €	20,9%
Publicidade	114 €	2.910 €	-96,1%	1.387 €	-91,8%
Trabalhos especializados	7.791 €	7.710 €	1,1%	12.156 €	-35,9%
Honorários	64.579 €	40.170 €	60,8%	50.482 €	27,9%
Conservação e reparação ¹	9.035 €	6.546 €	38,0%	3.089 €	192,5%
Outros	452 €	4.432 €	-89,8%	670 €	-32,4%
MATERIAIS:	32.755 €	26.487 €	23,7%	28.712 €	14,1%
Ferramentas e utensílios de desgaste rápido	3.679 €	3.805 €	-3,3%	3.838 €	-4,1%
Material de Escritório	2.796 €	2.642 €	5,8%	3.810 €	-26,6%
Produtos Químicos	7.561 €	6.840 €	10,5%	5.140 €	47,1%
Conservação e reparação (materiais)	15.186 €	9.800 €	55,0%	14.090 €	7,8%
Outros ...	3.533 €	3.400 €	3,9%	1.834 €	92,6%
ENERGIA E FLUÍDOS:	137.050 €	238.355 €	-42,5%	167.778 €	-18,3%
Eletricidade	58.969 €	114.050 €	-48,3%	53.847 €	9,5%
Combustíveis	69.230 €	112.190 €	-38,3%	104.864 €	-34,0%
Água	8.851 €	12.115 €	-26,9%	9.066 €	-2,4%
DESLOCAÇÕES, ESTADAS E TRANSPORTES	627 €	428 €	46,5%	787 €	-20,3%
Deslocações e Estadas	627 €	380 €	65,0%	504 €	24,4%
Transporte de mercadorias	0 €	48 €	-100,0%	283 €	-100,0%
FORN. E SERVIÇOS DIVERSOS:	26.670 €	25.673 €	3,9%	27.617 €	-3,4%
Rendas e Alugueres	8.431 €	7.631 €	10,5%	10.171 €	-17,1%
Comunicação	2.859 €	2.496 €	14,6%	2.626 €	8,9%
Seguros	5.669 €	5.952 €	-4,7%	5.945 €	-4,6%
Limpeza, Higiene e Conforto	7.501 €	4.365 €	71,8%	5.035 €	49,0%
Outros...	2.210 €	5.230 €	-57,8%	3.839 €	-42,4%
TOTAL	279.075 €	352.711 €	-20,9%	292.678 €	-4,6%

Quadro 16

Globalmente, a evolução favorável dos gastos com fornecimentos e serviços externos (-4.6%) ficou a dever-se, sobretudo, à variação dos gastos com a energia que recuaram 18.3% face a 2022. Comparativamente aos valores inscritos nos mapas de gestão previsional, o hiato é ainda maior, registando-se um desvio (favorável) na ordem dos 42.5%. Entre outros, contribuiu para este resultado a evolução do preço do gás nos mercados internacionais em conjunto com o facto de a Esposende 2000 ter optado por adquirir esta energia utilizando um procedimento de formação do preço indexado ao TTF.



2.2 Gastos com o pessoal

Os gastos com o pessoal ascenderam a € 334.405, representando 51.7% do total de gastos operacionais do período. Neste montante estão englobadas remunerações, encargos sociais sobre as remunerações, proporcionais das férias, subsídio de férias e de Natal, seguros e outras despesas e encargos com a estrutura de recursos humanos ao serviço da Esposende 2000.

No último dia do semestre esta estrutura era composta, para além do Presidente do Conselho de Administração (administrador executivo), por 40 trabalhadores, dos quais 5 em regime de contrato de trabalho a termo resolutivo certo.

Da estrutura de recursos humanos suprarreferida, 3 trabalhadores encontravam-se ausentes, estando em regime de cedência de interesse público ao Município de Esposende.

Atente-se a estrutura dos gastos com o pessoal, reportada a 30 de junho de 2023:

ESTRUTURA DOS GASTOS COM O PESSOAL

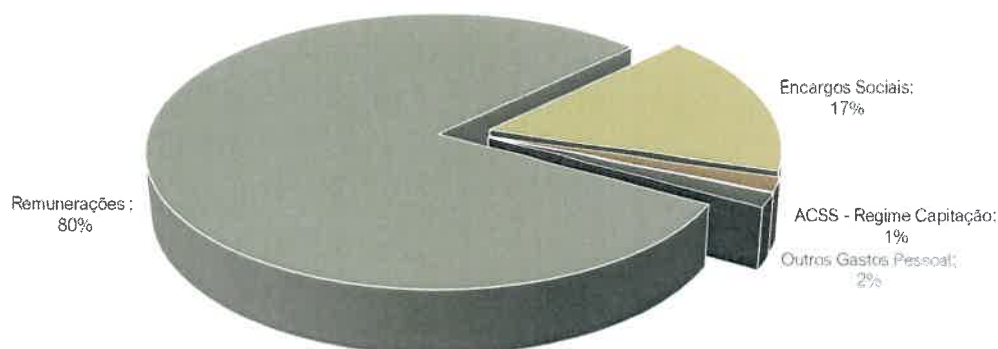


Fig.4

Distribuição do pessoal por vínculo e segmento de atividade:

Pessoal (30.06.2023)	Mandato	Efetivo	Contratado	Total
Piscinas Foz Cávado e Clube Saúde	1	18	4	23
Clube de Saúde	-	5	-	5
Projeto Dar Vida aos Anos (PFC)	-	1	-	1
Piscinas Municipais Forjães	-	4	-	4
Auditório	-	2	-	2
Animação	-	1	-	1
Pavilhão Gimnodesportivo de Fão	-	1	1	2
TOTAL	1	32	5	38

Quadro 17


Distribuição dos Gastos com o pessoal por segmento de atividade/valência

Gastos com o Pessoal	30.06.2023 (real)	30.06.2023 (previsão)	Var % face previsão	30.06.2022 (real)	Var% face 2T 2022
Piscinas Foz do Cávado	173.494 €	174.067 €	-0,3%	165.900 €	4,6%
Clube de Saúde	60.200 €	52.080 €	15,6%	54.108 €	11,3%
Piscinas Municipais Forjães	40.051 €	40.998 €	-2,3%	43.210 €	-7,3%
Auditório Municipal Esposende	19.905 €	22.607 €	-12,0%	12.575 €	58,3%
Animação	10.205 €	10.214 €	-0,1%	10.565 €	-3,4%
Projeto Desporto nas Freguesias	9.567 €	8.744 €	9,4%	7.726 €	23,8%
Pavilhão Gimnodesportivo de Fão	20.984 €	27.863 €	-24,7%	26.292 €	-20,2%
TOTAL	334.405 €	336.572 €	-0,6%	320.374 €	4,4%

Quadro 15

Comparativamente ao período homólogo de 2022, os gastos com o pessoal registaram um agravamento de 4.4% que derivou das seguintes situações:

- i) **A acrescer** – atualização, no mês de janeiro, da massa salarial, na ordem dos 6% (média);
- ii) **A acrescer** – atualização, no mês de janeiro, do subsídio de refeição de 4.77 € para € 5.20 (~9%);
- iii) **A acrescer** – atualização extraordinária, em abril, da massa salarial em 1% e atualização do subsídio de refeição de € 5.20 para € 6,00, no âmbito das medidas adotadas pelo governo para fazer face à inflação, também adotadas pelo Conselho de Administração da empresa.
- iv) **A diminuir** – No valor do primeiro trimestre de 2022, estavam refletidos 6 duodécimos do valor das remunerações e respetivos encargos sociais com férias, subsídio de férias e subsídio de natal, ao passo que no primeiro trimestre de 2023, apenas estão refletidos os duodécimos respeitantes ao subsídio de férias e subsídio de natal.

Face às projeções para o período assinalou-se um hiato (favorável) de 0.6%, praticamente em linha com o valor orçamentado.

2.3 Gastos de depreciação e de amortização

Os gastos de depreciação e amortização dos bens do ativo com benefícios económicos futuros, ascenderam, conforme se pode extrair do quadro seguinte, a € 29.989, representando cerca de 4.6% dos gastos operacionais do período. Na linha do que aconteceu nos exercícios anteriores, a empresa utilizou como critério de amortização o método das quotas constantes, adotando para o efeito quotas iguais a metade das máximas legalmente aceites em termos fiscais.

Foram considerados no período seis duodécimos do valor das amortizações anuais incidentes sobre os bens do ativo depreciables adquiridos ou colocados em funcionamento até final do primeiro semestre do exercício.



Segmentos	30.06.2023 (real)	30.06.2023 (previsão)	Var % face previsão	30.06.2022 (real)	Var% face 2T.2022
Piscinas Foz do Cávado	15.583 €	16.810 €	-7,3%	16.825 €	-7,4%
Clube de saúde	9.260 €	10.267 €	-9,8%	9.598 €	-3,5%
Piscinas Municipais Forjães	4.719 €	4.862 €	-2,9%	4.719 €	0,0%
Auditório Municipal Esposende	72 €	72 €	0,0%	72 €	0,0%
Animação	356 €	575 €	-38,1%	168 €	111,4%
TOTAL	29.989 €	32.585 €	-8,0%	31.382 €	-4,4%

Quadro 16

2.4 – Gastos e perdas de financiamento

Os encargos financeiros suportados no período em apreço totalizaram 4.019 €. Este montante respeita, quase exclusivamente, a juros e encargos com o contrato de financiamento de médio prazo celebrado em 2020 para apoio à tesouraria, a saber:

EMPRESTIMOS E GASTOS DE FINANCIAMENTO	VALOR CONTRATADO	VALOR EM DÍVIDA 30.06.2023	JUROS E ENCARGOS 30 JUN. 2023
Empréstimo M/L Prazo – Crédito Agrícola	250.000,00 €	169.090,11 €	4.018,62 €

Quadro 17



3 – Análise dos resultados operacionais

Os resultados operacionais (antes de gastos de financiamento e impostos) reportados ao primeiro semestre de 2023 ascenderam a **31.017,66 €**, assinalando uma melhoria muito substancial face ao período homólogo do exercício de 2022. Conforme se pode extrair das demonstrações financeiras, a empresa registou uma melhoria da performance económica na ordem dos € 183.977,10. Atente-se a distribuição dos resultados operacionais (EBIT) por segmento de atividade/valência:

RESULTADOS OPERACIONAIS






Fig.5



02

Execução do Plano Anual de Investimento



No Plano Plurianual de Investimento (PPI) foram inscritas, para o exercício em curso, ações no valor global de 68.800 euros. Até 30 de junho de 2023 foram realizados investimentos na ordem dos 16.132 euros correspondendo-lhe um grau de execução do PPI de 23.4%.

EXECUÇÃO DO INVESTIMENTO



Fig.6

Registaram-se aumentos nas seguintes rubricas de imobilizado:


Imobilizado por naturezas	30.06.2023 (real)	% do valor realizado	Previsto PPI 2023	Grau de execução (%)
ACTIVOS TANGÍVEIS	16.132 €	100,0%	68.800 €	23,4%
Edifícios e outras construções	- €	0,0%	34.000 €	0,0%
Equipamento básico	16.132 €	100,0%	32.500 €	49,6%
Equipamento de transporte	- €	0,0%	- €	100,0%
Equipamento Administrativo	- €	0,0%	1.500 €	0,0%
Outros Ativos fixos tangíveis	- €	0,0%	800 €	100,0%
ACTIVOS INTANGÍVEIS	- €	0,0%	- €	0,0%
Programas de Computador	- €	0,0%	- €	0,0%
TOTAL	16.132 €	23,4%	68.800 €	23,4%

Quadro 17

Por segmento de atividade:

Imobilizado por segmento/valência	30.06.2023 (real)	Distribuição % por segmento	Previsto PPI 2023	Grau de execução (%)
Piscinas Foz do Cávado	- €	0,0%	39.800 €	0,0%
Clube de Saúde	16.132 €	100,0%	22.500 €	71,7%
Piscinas Municipais Forjães	- €	0,0%	2.500 €	0,0%
Auditório Municipal Esposende	- €	0,0%	- €	0,0%
Animação	- €	0,0%	4.000 €	0,0%
TOTAL	16.132 €	100,0%	68.800 €	23,4%

Quadro 18



03

Considerações Finais

Conforme se pode extrair do Relatório de Execução Orçamental e das Demonstrações Financeiras que se seguem, a atividade operacional da empresa reportada ao primeiro semestre de atividade registou uma performance global muito satisfatória, superando as expectativas do órgão de gestão para o período em análise.

No plano dos rendimentos, verificou-se, um incremento de 37.5% face ao período homólogo de 2022 e um hiato (positivo) de 19% face aos valores inscritos nos mapas de gestão previsional.

Concorreram para a boa performance global da empresa o crescimento dos serviços prestados que, no conjunto dos vários segmentos de atividade, assinalaram um crescimento na ordem dos 48.5%. Para além da atualização geral do tarifário, o crescimento dos serviços prestados está relacionado com aumento da procura das modalidades de utilização regular da piscina e do ginásio e das modalidades de natação e hidroginástica em ambas as piscinas. Relativamente às modalidades de turmas, refira-se ainda a alteração levada a cabo no regulamento interno que visou uma maior eficiência e eficácia na sua gestão.

No plano dos gastos operacionais, depois de um ano de 2022 que classificamos de “*annus horribilis*” e com perspectiva de piorar em 2023, principalmente no concernente aos custos energéticos, constatou-se, ao termo do primeiro semestre de atividade, uma quase estagnação dos gastos operacionais (0.1%), mesmo com o incremento verificado nos gastos com o pessoal, em razão da atualização da tabela remuneratória.

Comparativamente aos valores inscritos nos mapas de gestão previsional para o período em apreço, os gastos operacionais assinalaram um hiato (favorável) de 11.5%, tendo na rubrica de fornecimentos e serviços externos o maior contributo.

Com efeito, o resultado operacional (EBIT) intercalar obtido a 30 de junho de 2023 ascendeu € 31.017,66 registando uma melhoria de € 183.977,10 face ao período comparativo de 2022, o que naturalmente nos apraz registar, mesmo tendo consciência de que o mesmo não se possa extrapolar para a data de balanço, atenta a instabilidade que ainda se vive em razão do conflito armado na Europa que teima em manter-se, da deterioração da situação social, económica e financeira do país, marcada por um cenário inflacionista elevado, taxas de juro de referência em valores históricos e sem perspectiva de se desagravarem no exercício de 2023.

Se este cenário de manter ou se se agravar, estamos cientes de que os agregados familiares, na boa gestão do rendimento disponível, tenderão a reduzir ou mesmo preterir as despesas relacionadas com os serviços prestados por esta empresa local que, não sendo supérfluos nas sociedades modernas, podem ser considerados pelas famílias como sendo menos essenciais.

Apesar das dificuldades relatadas, que não podem naturalmente ser desprezadas, o Conselho de Administração mantém-se otimista quanto à evolução dos indicadores económicos do exercício de 2023, numa altura em que já são conhecidos os dados de frequência da época balnear (julho e agosto) que apontam para níveis muito satisfatórios.

No tocante à atividade de investimento, a empresa realizou, no primeiro semestre do ano cerca de 23.4% do valor previsto no PPI. É expectável que a segunda metade do exercício permita a conclusão de todos as ações previstas para 2023, bem como a antecipação de algumas ações previstas para os anos




seguintes na medida em que a atividade operacional permitir libertar verbas para a atividade de investimento.

Por último acrescenta-se que o Conselho de Administração se encontra disponível para a prestação dos esclarecimentos que a tutela entenda oportunos.

Esposende, 31 de agosto de 2023


Conselho de Administração

O Presidente,



(António Maranhão Peixoto, Dr.)

Vogais:



(Mário Rui Pereira Ferreira Neiva Losa, Dr.)

(Maria Alexandra Campos Esteves Faria de Vilar Dr.ª)



04

Demonstrações Financeiras

1. Balanço em 30.06.2023

Rubricas	NOTAS	30.06.2023	31.12.2022	Var%
ACTIVO				
Ativo não corrente				
Ativos fixos tangíveis	7	517.003,11 €	527.263,56 €	-1,9%
Propriedades de Investimento				
Goodwill				
Ativos Intangíveis	6	14.044,17 €	17.640,63 €	-20,4%
Investimentos em curso				
Ativos biológicos				
Participações financeiras - método da equivalência patrimonial				
Outros investimentos financeiros		4.686,70 €	4.747,27 €	
Créditos a receber				
Ativos por impostos diferidos				
		535.733,98 €	549.651,46 €	-2,5%
Ativo corrente				
Inventários	9	5.980,02 €	249,14 €	2300,3%
Ativos biológicos				
Clientes		52.584,58 €	30.371,79 €	73,1%
Estado e outros entes públicos		5.945,43 €	4.262,10 €	39,5%
Capital Subscrito e não realizado				
Outros créditos a receber		10.686,11 €	27.505,18 €	-61,1%
Diferimentos			3.168,18 €	-100,0%
Ativos financeiros detidos para negociação				
Outros ativos financeiros				
Ativos não correntes detidas para venda				
Caixa e depósitos bancários	4	454.997,20 €	220.849,74 €	106,0%
		530.193,34 €	286.406,13 €	85,1%
Total do ativo		1.065.927,32 €	836.057,59 €	27,5%




Rubricas	NOTAS	30.06.2023	31.12.2022	Var. %
CAPITAL PRÓPRIO E PASSIVO				
Capital Próprio				
Capital subscrito		100.000,00 €	100.000,00 €	0,0%
Ações (quotas) próprias				
Outros instrumentos de capital próprio				
Prémios de emissão				
Reservas legais		44.490,24 €	44.490,24 €	0,0%
Outras reservas		180.748,43 €	180.748,43 €	0,0%
Resultados transitados		980,88 €	1.058,30 €	-7,3%
Excedentes de revalorização				
Ajustamentos /outras variações no capital próprio	10	167.383,89 €	175.032,93 €	-4,4%
Resultado líquido do período		28.776,30 €	- 204.441,55 €	-114,1%
Interesses que não controlam		- €	- €	
Total do Capital Próprio		522.379,74 €	296.888,35 €	76,0%
PASSIVO				
Passivo não corrente				
Provisões				
Financiamentos obtidos		151.048,47 €	151.048,47 €	0,0%
Responsabilidade por benefícios pós-emprego				
Passivos por impostos diferidos		32.886,43 €	34.663,69 €	100,0%
Outras dívidas a pagar				
		183.934,90 €	185.712,16 €	-1,0%
Passivo Corrente				
Fornecedores		63.524,07 €	80.537,04 €	-21,1%
Adiantamentos de clientes				
Estado e outros entes públicos		39.998,03 €	22.282,54 €	79,5%
Financiamentos obtidos	8	25.866,24 €	49.648,91 €	-47,9%
Outras dívidas a pagar	14	230.224,34 €	200.988,59 €	14,5%
Diferimentos				
Passivos financeiros detidos para negociação				
Outros passivos financeiros				
Passivos não correntes detidos para venda				
		359.612,68 €	353.457,08 €	1,7%
Total do Passivo		543.547,58 €	539.169,24 €	0,8%
Total do Capital Próprio e do Passivo		1.065.927,32 €	836.057,59 €	27,5%


2. Demonstração dos Resultados por naturezas em 30.06.2023

	NOTAS:	PERÍODO		Var. %
		30.06.2023	30.06.2022	
Vendas e serviços prestados		466.234,96 €	315.687,01 €	47,7%
Subsídios à exploração		179.000,00 €	147.335,92 €	21,5%
Ganhos/perdas imputados a subsidiárias, associadas e empreendimentos conjuntos				
Variação nos inventários de produção				
Trabalhos para a própria entidade				
Custo das mercadorias vendidas e das matérias consumidas				
Fornecimentos e serviços externos		-279.075,18 €	-292.677,61 €	-4,6%
Gastos com o pessoal	12	-334.405,10 €	-320.374,11 €	4,4%
Imparidade de inventários (perdas/reversões)				
Imparidade de dívidas a receber (perdas/reversões)				
Provisões (aumentos/reduções)				
Imparidades de ativos não depreciables/amortizáveis (perdas/reversões)				
Aumentos / reduções de justo valor				
Outros rendimentos		32.425,74 €	29.714,20 €	9,1%
Outros gastos		-3.173,85 €	-1.263,14 €	151,3%
Resultado antes de depreciações, gastos de financiamento e impostos		61.006,57 €	- 121.577,73 €	-150,2%
Gastos/reversões de depreciação e de amortização		-29.988,91 €	-31.381,71 €	-4,4%
Imparidades de ativos depreciables/amortizáveis (perdas/reversões)				
Resultado operacional (antes de gastos de financiamento e impostos)		31.017,66 €	- 152.959,44 €	-120,3%
Juros e rendimentos similares obtidos				0,0%
Juros e gastos similares suportados		-4.018,62 €	-839,13 €	378,9%
Resultado antes de Impostos		26.999,04 €	- 153.798,57 €	-117,6%
Imposto sobre o rendimento do período		1.777,26 €	1.911,79 €	-7,0%
Resultado Líquido do período		28.776,30 €	- 151.886,78 €	-118,9%
Resultado das atividades descontinuadas (líquido de impostos) incluído no resultado líquido do período		-	-	-
Resultado líquido do período atribuível a: (2)				
Detentores do capital da empresa-mãe				
Interesses que não controlam				
Resultado por ação básico				

3. Demonstração dos Fluxos de Caixa em 30.06.2023

RUBRICAS	NOTAS	Períodos	
		30.06.2023	31.12.2022
<u>Fluxos de caixa das atividades operacionais - método direto</u>			
Recebimentos de clientes	+	772.157,25 €	1.378.765,58 €
Pagamentos a fornecedores	-	-398.107,26 €	-793.809,20 €
Pagamentos ao pessoal	-	-197.639,27 €	-403.778,03 €
Caixa gerada pelas operações	+/-	176.410,72 €	181.178,35 €
Pagamento/recebimento do imposto sobre o rendimento	-/+	0,00 €	2.692,77 €
Outros recebimentos/pagamentos	+/-	-101.957,90 €	-316.428,86 €
Fluxos de caixa das atividades operacionais	(1) +/-	74.452,82 €	-132.557,74 €
<u>Fluxos de caixa das atividades de investimento</u>			
Pagamentos respeitantes a:			
Ativos fixos tangíveis	-	-19.842,36 €	-30.925,05 €
Ativos intangíveis	-		
Investimentos financeiros	-	-155,91 €	-722,40 €
Outros ativos	-		
Recebimentos provenientes de:			
Ativos fixos tangíveis	+		
Ativos intangíveis	+		
Investimentos financeiros	+		
Outros ativos	+		
Subsídios ao investimento	+		
Juros e rendimentos similares	+		
Dividendos	+		
Fluxos de caixa das atividades de investimento	(2) +/-	-19.998,27 €	-31.647,45 €
<u>Fluxos de caixa das atividades de financiamento</u>			
Recebimentos provenientes de:			
Financiamentos obtidos	+		
Realizações de capital e de outros instrumentos de capital próprio	+		
Cobertura de prejuízos	+	206.141,39 €	68.572,52 €
Investimentos financeiros	+	216,48 €	1.416,88 €
Outras operações de Financiamento	+		
Pagamentos respeitantes a:			
Financiamentos obtidos	-	-23.782,67 €	-49.302,62 €
Juros e gastos similares	-	-2.882,29 €	-1.607,32 €
Dividendos	-		
Reduções de capital e de outros instrumentos de capital próprio	-		
Outras operações de financiamento	-		
Fluxos de caixa das atividades de financiamento	(3)	179.692,91 €	19.079,46 €
Variação de caixa e seus equivalentes	(1)+(2)+(3)	234.147,46 €	-145.125,73 €
Efeito das diferenças de câmbio	+/-		
Caixa e seus equivalentes no início do período	+/-	220.849,74 €	365.975,47 €
Caixa e seus equivalentes no fim do período	+/-	454.997,20 €	220.849,74 €



1. Identificação da Entidade

Designação da Entidade

A Esposende 2000 – Atividades Desportivas e Recreativas, EM, Sociedade Unipessoal, Lda

Designação da Entidade

Av. Eng.º Arantes e Oliveira, n.º 851, 4740-204 Esposende

Número de Identificação de Pessoa Coletiva (NIPC)

503879614

Natureza da atividade

A Esposende 2000 EM tem como objeto social a Gestão, manutenção, exploração e concessão dos equipamentos sociais que, para esses fins, lhe sejam destinados pela CME, bem como a promoção e realização de atividades de animação desportiva, recreativa e cultural, iniciativas de carácter socioeconómico, científico e turístico.

Atualmente a entidade é responsável pela gestão dos Complexos Piscinas Foz do Cávado e Piscinas Municipais de Forjães e pelo Auditório Municipal de Esposende.

Sempre que não exista outra referência, os montantes encontram-se expressos em unidade de euro.

2. Referencial contabilístico de preparação das demonstrações financeiras

2.1 Referencial contabilístico adotado

As demonstrações financeiras anexas foram preparadas no quadro das disposições em vigor em Portugal, em conformidade com o Decreto-Lei n.º 98/2015, de 2 de Junho, e de acordo com a Estrutura Conceptual (EC), Normas Contabilísticas e de Relato Financeiro (NCRF) e Normas Interpretativas (NI) constantes do Sistema de Normalização Contabilística (SNC), sendo supletivamente aplicadas as Normas Internacionais de Contabilidade (NIC) adotadas na União Europeia e as Normas Internacionais de Contabilidade (IAS/IFRS) emitidas pelo IASB e respetivas Interpretações Técnicas (SIC/IFRIC).

3. Principais Políticas Contabilísticas

3.1 Bases de mensuração usadas na preparação das demonstrações financeiras:

Ativos Intangíveis

Os ativos intangíveis da empresa encontram-se registados ao custo de aquisição deduzido das respetivas amortizações acumuladas.

Métodos de amortização, vidas úteis e taxas de amortização usadas nos ativos intangíveis		Projetos de desenvolvimento	Programas de computador	Propriedade industrial
Finitas	Vidas úteis		6 anos	
	Taxas de amortização		16.67%	
	Métodos de amortização		Método da Linha reta	

Ativos Fixos Tangíveis

Os ativos fixos tangíveis, encontram-se registados ao custo de aquisição deduzido das respetivas amortizações acumuladas. As amortizações dos ativos tangíveis são calculadas segundo o método das quotas constantes de acordo com os seguintes períodos de vida útil esperada dos bens.

Métodos de depreciação, vidas úteis e taxas de depreciação usadas nos ativos fixos tangíveis	Edifícios e outras construções	Equipamento básico	Equipamento de transporte	Equipamento administrativo	Outros ativos fixos tangíveis
Vidas úteis	Entre 20 a 40 anos	Entre 8 a 16 anos	Entre 4 a 8 anos	Entre 4 a 10 anos	Entre 4 a 16 anos
Taxas de depreciação	2.5% a 5%	6.25% a 12.50%	12.5% a 25%	10% a 25%	6.25% a 25%
Métodos de depreciação	Método das Quotas constantes	Método das Quotas constantes	Método das Quotas constantes	Método das Quotas constantes	Método das Quotas constantes

As despesas de conservação e reparação que não aumentem a vida útil dos ativos nem resultem em benfeitorias ou melhorias significativas nos elementos dos ativos fixos tangíveis são registadas como gastos do exercício em que ocorrem.

Inventários

Os inventários encontram-se valorizados de acordo com os seguintes critérios:

As mercadorias e as matérias-primas, subsidiárias e de consumo são valorizadas ao custo médio de aquisição.

4. Fluxos de Caixa

4.1 Desagregação dos valores inscritos na rubrica de caixa e em depósitos bancários.

Meios financeiros líquidos constantes do balanço		30.06.2023			31.12.2022		
		Quantias disponíveis para uso	Quantias indisponíveis para uso	Totais	Quantias disponíveis para uso	Quantias indisponíveis para uso	Totais
Caixa	Numerário	2,995.60		2,955.60	903.35		903.35
	Subtotais	2,995.60		2,955.60	903.35		903.35
Depósitos bancários	Depósitos à ordem	449,468.94	2 572.66	452,041.60	219,946.39		219,946.39
	Subtotais	449,468.94	2 572.66	452,041.60	219,946.39		219,946.39
Totais		452,464.54	2 572.66	454,997.20	220,849.74		220,849.74

5. Partes relacionadas

5.1 Relacionamentos com a empresa-mãe.

O capital social da entidade é detido a 100% pelo Município de Esposende, NIPC 506617599.

5.3 Transações entre as partes relacionadas

Transações com as partes relacionadas		30.06.2023			30.06.2023		
		Prestação de Serviços	Subsídios à Exploração	Compras	Prestação de Serviços	Subsídios à Exploração	Compras
Município de Esposende	Contrato Programa Ação Social		114,000.00		90 000.00		
	Desporto Freguesias		12,500.00		10 000.00		
	Contrato Programa Auditório		21,250.00		16 250.00		
	Contrato Programa Pavilhão de Fão		26,250.00		28 750.00		
	Contrato Programa Transcávado		5,000.00				
	...						
	Subtotais		179,000.00		145,000.00		
Totais			179,000.00		145,000.00		

6. Ativos Intangíveis

6.1 Divulgação para cada classe de ativos intangíveis.

Os gastos incorridos com a aquisição de software são capitalizados, assim como as despesas adicionais suportadas pela empresa necessárias à sua implementação. Estes gastos são amortizados de forma linear ao longo da vida útil esperada dos ativos.

Os gastos com a manutenção de programas informáticos são reconhecidos como gastos do período em que são incorridos. Esta rubrica é analisada como segue:

Ativos intangíveis		Projetos de desenvolvimento	Programas de computador	Propriedade industrial	Ativos intangíveis em curso	Totais
		Outros		Licenças e Alvarás		
01.01.2023	Quantias brutas escrituradas	2,295.00	59,450.15	3,277.25		65,022.40
	Amortizações e perdas por imparidade acumuladas	(2,295.00)	(45,086.77)			(47,381.77)
	Quantias líquidas escrituradas		14,363.38	3,277.25		17,640.63
Adições						
Revalorizações						
Transferências						
Reclassificações para ativos não correntes detidos para venda						
Alienações, sinistros e abates						



Outras alterações						
Amortizações			(3,596.46)			(3,596.46)
Perdas por imparidade						
30.06.2023	Quantias brutas escrituradas	2 295.00	59 450.15	3,277.25		65,022.40
	Amortizações e perdas por imparidade acumuladas	(2 295.00)	(48,683.23)	-		(63,273.23)
	Quantias líquidas escrituradas	-	10,766.92	3,277.25	-	14,044.17

7. Ativos Fixos Tangíveis

Os ativos fixos tangíveis adquiridos encontram-se registados ao custo de aquisição, deduzido das correspondentes depreciações. As depreciações foram efetuadas pelo método da linha reta, em sistema de duodécimos.

As vidas úteis foram determinadas de acordo com a expectativa da afetação do desempenho. A reconciliação da quantia escriturada no começo e fim do período que mostra separadamente as adições, as alienações, os ativos classificados como detidos para venda, as amortizações, as perdas por imparidade e outras alterações, foram desenvolvidas de acordo com o quadro seguinte:

Ativos fixos tangíveis		Terr. end. e rec. naturais	Edifícios e outras construções	Equipamento básico	Equipamento de transporte	Equipamento administrativo	Equipamentos biológicos	Outros ativos fixos tangíveis	Ativos fixos tangíveis em curso	Totais
			Edifícios							
Em 01.01.2023	Quantias brutas escrituradas		891,761.14	402,799.83	11,409.50	33,629.30		36,668.20	18,950.00	1,395,217.97
	Depreciações e perdas por imparidade acumuladas		(495,664.03)	(312,289.26)	(10,139.19)	(27,180.51)		(22,681.42)		(667,954.41)
	Quantias líquidas escrituradas		396,097.11	90,510.57	1,270.31	6,448.79		13,986.78	18,950.00	527,263.56
Adições				16,132.00						16,132.00
Revalorizações										
Transferências										
Reclassificações para ativos não correntes detidos para venda										
Alienações, sinistros e apates										
Outras alterações										
Depreciações			(17,781.13)	(5,716.18)	(635.15)	(1,332.69)		(927.30)		(26,392.45)
Perdas por imparidade										
Em 30.06.2023	Quantias brutas escrituradas		891,761.14	418,931.83	11,409.50	33,629.30		36,668.20	18,950.00	1,411,349.97
	Depreciações e perdas por imparidade acumuladas		(513,445.16)	(318,005.44)	(10,774.34)	(28,513.20)		(23,608.72)		(891,346.86)
	Quantias líquidas escrituradas		378,315.98	100,926.39	635.16	5,116.10		13,059.48	18,950.00	517,003.11

8. Empréstimos obtidos

A rubrica de financiamentos obtidos, reportados a 30 de junho 2023, decompunha-se conforme se demonstra:

Instituições de Crédito		30.06.2023			31.12.2022		
		Corrente	Não corrente		Corrente	Não corrente	
Instituições de Crédito	CGD						
	Crédito Agrícola	25,866.24	151,048.47	176,914.71	49,648.91	151,048.47	200,697.38
	Bankinter						
	Santander Totta						
		25,866.24	151,048.47	176,914.71	49,648.91	151,048.47	200,697.38

9. Inventários

9.1 Políticas contabilísticas adotadas na mensuração dos inventários e fórmula de custeio usada:

a) Inventários – Custo de compra (aquisição);

Inventários: políticas contabilísticas adotadas na mensuração e fórmulas de custeio			Mercadorias	Matérias-primas, subsidiárias e de consumo	Produtos acabados e intermédios	Subprodutos, desperdícios, resíduos e refugos	Produtos e trabalhos em curso
Critérios de mensuração	Regra geral	Custo	x				
		Valor realizável líquido					
	Corretores e negociantes	Justo valor menos os custos de vender					
Custos incorridos para colocar os inventários no seu local e na sua condição atuais	Custos de compra (aquisição)	Preço de compra	x				
		Direitos de importação e outros impostos não recuperáveis das autoridades fiscais					
		Custos de transporte, manuseamento e outros diretamente atribuíveis à aquisição					
		Dedução de descontos comerciais, abatimentos e outros itens semelhantes	x				
Técnicas de mensuração do custo	Tratamento específico pelos respetivos custos de compra (aquisição) ou de conversão (produção) individuais		x				
	Custos padrão regularmente revistos						
	Dedução do valor de venda na percentagem da margem bruta (método de retalho)						
	Justo valor dos produtos colhidos dos ativos biológicos da entidade, deduzidos dos custos estimados no ponto de venda no momento da colheita						
Fórmulas de custeio das saídas de armazém	Identificação específica do custo dos inventários vendidos ou consumidos						
	Custeio médio ponderado		x				
Sistema de inventário	Inventário intermitente		x				
	Inventário permanente						

Esta rubrica é analisada como se segue:

Quantias escrituradas de inventários	30.06.2023	31.12.2022
	Quantias brutas	Quantias brutas
Mercadorias	3,511.25	249.14
Matérias-primas, subsidiárias e de consumo	2,468.77	-
Totais	5,980.02	249.14

10. Subsídios do Governo e apoios do Governo

10.1 Política contabilística adaptada para os subsídios do Governo, incluindo os métodos de apresentação adotados nas demonstrações financeiras.

Os subsídios não reembolsáveis atribuídos pelo Governo, relacionados com ativos fixos tangíveis, são apresentados no balanço como componente do capital próprio, e imputados como rendimentos do exercício numa base sistemática durante a vida útil do (s) respetivo (s) ativo (s).

10.2 Natureza e extensão dos subsídios do Governo reconhecidos nas demonstrações financeiras e indicação de outras formas de apoio do Governo de que diretamente se beneficiou.

Os subsídios destinados ao investimento estão a ser reconhecidos nos resultados anuais de acordo com o período útil de vida dos respetivos ativos fixos apoiados. No exercício de 2022, foram reconhecidos como rendimentos, os seguintes montantes:

		Saldo em 01 jan. 2022	Balanço			Demonstração dos resultados
			Reconhecidas no capital próprio (Outras variações no capital próprio)	Reconhecidas no passivo Como rendimentos a reconhecer (Diferimentos)	Saldo em 30 Jun. 2022	Reconhecidas como subsídios à exploração
Não reembolsáveis	Conta 59 - FEDER	34,476.47	- €	23,253.89	4,759.56	6,463.02
	Conta 59 - Portugal 2020	-7,000.69	- €	2,538.08	3,843.60	-13,382.37
	Conta 59 - FFE	3,542.38	- €	7,094.46	823.14	-4,375.22
	Conta 59 - Ajustamentos	17,000.00				17,000.00
	Subtotais	48,018.16	- €	32,886.43	9,426.30	5,705.43
	Totais	48,018.16	- €	32,886.43	9,426.30	5,705.43



11. Impostos sobre o rendimento

11.1 Quantias das potenciais consequências do imposto sobre o rendimento praticamente determináveis e existência ou não de quaisquer potenciais consequências no imposto de rendimento não praticamente determináveis.

A Entidade encontra-se sujeita a Imposto sobre o Rendimento das Pessoas Coletivas (IRC) à taxa de 21% (sendo os primeiros 50.000,00€ sujeitos à taxa de 17%).

O movimento ocorrido nos ativos e passivos por impostos diferidos nos exercícios findos em 30.06.2023 foi o seguinte:

Quantias de ativos e de passivos por impostos diferidos reconhecidos no balanço e correspondentes movimentos ocorridos durante o período.			Saldo no começo do período (01 Jan. 2023)	Movimentos do período via		Saldo no fim do período (30.06.2023)
				Demonstração dos resultados	Outras rubricas do capital próprio	
Passivos por impostos diferidos	Provenientes de diferenças temporárias tributáveis	FEDER	24,051.11		(797.22)	23,253.89
		PORTUGAL 2020	3,345.26		(807.18)	2,538.08
		FEE FUNDO EFICIENCIA ENERGETICA	7,267.32		(172.86)	7,094.46
		MUNICIPIO ESPOSENDE				
		Totais	34,663.69		(1,777.26)	32,886.43

Os movimentos do período tiveram a seguinte origem:

- a) Reversão do exercício - € 1,777.26

12. Benefícios de empregados

Em 30 de junho 2023, os gastos com o pessoal decompunham-se conforme de demonstra:

Gastos com o Pessoal	30.06.2023	
	Conselho de Administração e Fiscal Único	Outro Pessoal
Remunerações	22,947.26	242,147.27
Encargos sobre as remunerações (TSU/CGA)	5,312.16	51,431.93
AOSS – Regime de capitação		5,445.68
Formação Profissional		235.70
Indemnizações/compensações		
Seguros/Outros	444.88	4,940.22
Fiscal Único	1,500.00	-
Subtotais	30,204.30	304,200.80
TOTAL	334,405.10	

13. Outras informações


Honorários do revisor Oficial de contas, incluídos nos Gastos com o Pessoal.

Honorários faturados pelos revisores oficiais de contas	30.06.2023			30.06.2022		
	Honorários faturados	Efeitos das periodizações	Totais	Honorários faturados	Efeitos das periodizações	Totais
Revisão legal das contas	1 500.00		1 500.00	1,500.00		1,500.00
Consultoria fiscal						
Outros serviços						
Totais	1 500.00		1 500.00	1,500.00		1,500.00

14. Outras contas a pagar

A rubrica *Outras contas a pagar*, do Balanço, tem a seguinte decomposição:

Outras contas a pagar	30.06.2023	31.12.2022
Remunerações a liquidar	-	-
Fornecedores de investimentos e cauções	2,538.22	2,538.22
Credores por acréscimos de gastos- Remunerações a liquidar (Estimativas férias, subsídio de férias e encargos)	125,574.42	82,773.78
Credores por acréscimos de gastos- Gastos (FSE's)	7,848.86	27,776.37
Credores diversos - Regime Capitação ACSIS	86,060.48	80,614.80
Credores diversos - Outros	2,265.95	1,349.01
Credores diversos - Município de Esposende	5,936.41	5,936.41
Total	230,224.34	200,989.59



05

Informação semestral do Fiscal Único

RSM & Associados - Sroc, Lda

Av. do Brasil, 15-1º 1749-112 Lisboa (Sede)
T: +351 21 3553 550 F: +351 21 3561 952 E: geral.lisboa@rsmpt.pt
Rua da Saudade, 132-3º 4150-682 Porto
T: +351 22 2074 350 F: +351 22 2081 477 E: geral.porto@rsmpt.pt

www.rsmpt.pt

Ao Sócio Único da
ESPOSENDE 2000 — ACTIVIDADES DESPORTIVAS E RECREATIVAS, E.M., SOCIEDADE UNIPessoal, LDA.

Assunto: Informação sobre a situação económica e financeira da Empresa, reportada a 30 de junho de 2023, a prestar ao órgão executivo das entidades públicas dela participantes

Porto, 31 de agosto de 2023

1. O presente relatório é emitido na sequência do trabalho que foi por nós desenvolvido no sentido de obter informação relevante sobre a situação económica e financeira da ESPOSENDE 2000 — ACTIVIDADES DESPORTIVAS E RECREATIVAS, E.M., SOCIEDADE UNIPessoal, LDA. (Entidade) do primeiro semestre de 2023, com o objetivo de dar cumprimento ao disposto na alínea h) n.º 6 do artigo 25.º da Lei 50/2012, de 31 de agosto (Lei que aprova o regime jurídico da atividade local e das participações locais).
2. A informação económica e financeira prestada pela ESPOSENDE 2000 — ACTIVIDADES DESPORTIVAS E RECREATIVAS, E.M., SOCIEDADE UNIPessoal, LDA. compreende o Balanço (que evidencia um total de ativo líquido de 1.065.927 euros e um total do capital próprio de 522.380 euros, incluindo um resultado líquido de 28.776 euros), a demonstração dos resultados por naturezas, a demonstração das alterações no capital próprio, a demonstração dos fluxos de caixa do período findo em 30 de junho de 2023 e o correspondente anexo, e o relatório de execução orçamental desse período de seis meses.
3. As quantias dessas demonstrações financeiras e do relatório de execução orçamental são as que resultam dos registos contabilísticos. A sua elaboração é da responsabilidade da Esposende 2000 — ACTIVIDADES DESPORTIVAS E RECREATIVAS, E.M., SOCIEDADE UNIPessoal, LDA.. A nossa responsabilidade é a de dar informação, com base na nossa análise, sobre a situação económica e financeira da Entidade.
4. Neste enquadramento, o presente relato não tem por objetivo a emissão da certificação legal das contas, pelo que não constitui um exame realizado integralmente de acordo com as Normas Internacionais de Auditoria (ISA) e demais normas e orientações técnicas e éticas da Ordem dos Revisores Oficiais de Contas. Foram, contudo, aplicados os procedimentos mínimos de revisão geralmente aceites e outros que considerámos necessários nas circunstâncias, designadamente:
 - a. Análise, por amostragem, do cumprimento das disposições legais e estatutárias;
 - b. Revisão sumária às principais rubricas que compõem a informação económica e financeira;
 - c. Análise e teste, de modo aleatório, das normas de controlo interno aplicáveis; e
 - d. Verificação e análise dos valores orçamentados face aos valores executados.

Assim, o trabalho consistiu, essencialmente, em indagações e procedimentos analíticos, bem como em testes substantivos às transações não usuais de grande significado, tendo, para tal, obtido confirmações e informações verbais junto dos Serviços Administrativos e Financeiros da Entidade.

THE POWER OF BEING UNDERSTOOD
AUDIT | TAX | CONSULTING



5. A Entidade procedeu à elaboração de demonstrações financeiras reportadas a 30 de junho de 2023, tendo efetuado a especialização do período, nas rubricas em que tal se mostra relevante e aplicável.
6. Para melhor interpretação do presente relato, refere-se que:
 - os valores evidenciados nas demonstrações financeiras deste primeiro semestre de 2023, traduzem os efetivos movimentos ocorridos no período. Contudo, algumas rubricas poderão apresentar características de sazonalidade, cujas estimativas dependem ou são condicionadas por fatores externos à Entidade;
 - foram consideradas, para efeitos de análise comparativa, as datas de 31 de dezembro de 2022 para as contas de Balanço e de 30 de junho de 2022 para as contas da Demonstração dos resultados.
7. Em resultado das verificações efetuadas, entendemos dever relatar o seguinte:

- 7.1. As demonstrações financeiras apresentadas, reportadas a 30 de junho de 2023 obedecem, globalmente, às Normas Contabilísticas e de Relato Financeiro adotadas em Portugal através do Sistema de Normalização Contabilística.
- 7.2. Da análise e testes efetuados aos vários elementos de gastos e rendimentos registados no período, com particular atenção ao seu balanceamento, diferimento e acréscimo, constatámos o seu cumprimento.
- 7.3. Verificámos a correspondência dos valores constantes do relatório de execução orçamental com os valores expressos na contabilidade e a comparação com os valores inicialmente orçados.
- 7.4. Como vimos, a **ESPOSENDE 2000 – ACTIVIDADES DESPORTIVAS E RECREATIVAS, E.M., SOCIEDADE UNIPessoal, LDA.**, elaborou contas intercalares reportadas a 30 de junho de 2023, acompanhadas do respetivo anexo.

Tais demonstrações financeiras registam o rédito correspondente à prestação de serviços inerente à sua atividade e os gastos incorridos durante o primeiro semestre do ano que originaram um resultado líquido no período de 28.776 euros. O primeiro semestre do ano de 2022, registou um resultado líquido negativo de 151.887 euros.

Os rendimentos totais relativos ao primeiro semestre de 2023 ascenderam ao montante global de 677.661 euros (492.737 euros em 30/06/2022), o que comparado com o período homólogo de 2022, representa um aumento absoluto de 184.924 euros, e um aumento de 108.053 euros em relação ao orçamentado para esse período de 2023.

É fundamental referir que, globalmente, os serviços prestados pela Entidade, neste semestre, registaram um crescimento de 48,5% em relação ao período homólogo de 2022 e de 33,6% face ao orçamento. Por outro lado, um dos componentes dos rendimentos totais, no caso concreto, os Subsídios à exploração, registaram um acréscimo de 21,5% em relação ao período homólogo de 2022, mas que são coincidentes com o previsto no orçamento.

Os gastos totais, deste período de seis meses, ascenderam a 650.662 euros (646.536 euros em 30/06/2022), o que, comparativamente ao período homólogo de 2022, representa uma variação de 4.126 euros, e uma redução de 82.755 euros, em relação ao orçamentado para este período de 2023.

A componente que mais contribuiu para as variações acima, foram os custos energéticos (gás e eletricidade), os quais apresentam um peso relevante na estrutura de custos da Entidade.

- 7.5. Tal como resulta da informação prestada, neste semestre, registou-se uma forte contração na execução do plano anual de investimento. Estava previsto um valor anual de 68.800 euros. Neste período de seis meses, apenas se concretizaram investimentos no montante de 16.132 euros, ou seja, 23,4% do que havia sido previsto para o exercício.

A handwritten signature in blue ink, appearing to be 'CML', is located at the bottom right of the page.

- 7.6. A rubrica "Clientes" apresenta um valor de 52.585 euros, o qual corresponde a valores a receber dos lojistas que ocupam os diversos espaços comerciais, assim como de utentes da atividade operacional de entidade.
- 7.7. A rubrica "Outras dívidas a pagar", passivo corrente, inclui:
 - 7.7.1. O montante de 2.538 euros, relativo a dívidas a Fornecedores de bens de investimento;
 - 7.7.2. O montante de 133.423 euros, relativo a Credores por acréscimos de gastos, no qual tem especial relevância a rubrica de Remunerações a liquidar, cujo valor ascende a 125.574 euros;
 - 7.7.3. O montante de 86.060 relacionado com o reconhecimento da responsabilidade perante a "ACSS – Regime de Capitação";
 - 7.7.4. O montante de 8.203 euros, relativo a Outros credores diversos.
8. No final do exercício, iremos proceder à circularização de entidades terceiras, instituições bancárias, autoridade tributária a aduaneira, instituto de gestão financeira da segurança social, caixa geral de aposentações, IEFP, ADSE e advogados.
9. Desejamos agradecer à Administração e a todo o pessoal da Entidade a boa colaboração que nos prestaram.

Com os nossos melhores cumprimentos,

De V. Exas.
Atentamente

A handwritten signature in blue ink, appearing to read 'Carlos de Jesus Pinto de Carvalho'.

RSM & ASSOCIADOS – SROC, LDA.

Representada por Carlos de Jesus Pinto de Carvalho (ROC n° 622)
registado na CMVM com o n° 20160268