

esposende 2000



ARE YOU  
READY?..  
LETS GO

# RELATÓRIO DE EXECUÇÃO ORÇAMENTAL 1º SEMESTRE 2024





## ORGÃOS SOCIAIS:

### Mesa da Assembleia Assembleia-Geral

Eng.º Artur Guilherme Lima Sousa Emílio – Presidente

Dr. Manuel António Barbosa Gomes - Secretário

### Fiscal Único

RSM & Associados - SROC, Lda representada por


Dr. Carlos de Jesus Pinto de Carvalho, ROC n.º 622

### Conselho de Administração

Dr. António Maranhão Peixoto - Presidente

Dr. Mário Rui Pereira Ferreira Neiva Losa– 1º Vogal

Dr.ª Maria Alexandra Campos Esteves Faria de Vilar – 2ª Vogal




Esposende 2000 – Actividades Desportivas e Recreativas, EM  
Sociedade Unipessoal, Lda  
NIPC 503 879 614  
Sede: Avenida Eng.º Arantes e Oliveira, n.º 851, 4740 – 204 Esposende  
[www.esposende2000.pt](http://www.esposende2000.pt)  
[esposende2000@esposende2000.pt](mailto:esposende2000@esposende2000.pt)

CAE Principal Ver. 3.: 93110 – Gestão de Instalações Desportivas  
CAE Secundário 90040: Exploração de Salas de Espetáculos  
e atividades conexas

**Objeto social:** Gestão, manutenção, exploração e concessão dos equipamentos sociais que, para esses fins, lhe sejam destinados pela CME, bem como a promoção e realização de atividades de animação desportiva, recreativa e cultural, iniciativas de carácter socioeconómico, científico e turístico

# RELATÓRIO DE EXECUÇÃO ORÇAMENTAL 1.º SEMESTRE 2024



## Índice:

CAP. 1 - Exploração .....	5
RENDIMENTOS .....	6
Prestação de serviços .....	7
Subsídios à Exploração .....	8
Outros rendimentos .....	9
GASTOS.....	10
Fornecimentos e serviços externos (FSE's) .....	11
Evolução das principais rubricas de F.S.E.'s.....	12
Gastos com o pessoal.....	13
Distribuição do pessoal por vínculo e segmento de atividade .....	14
Gastos de depreciação e de amortização .....	15
Gastos e perdas de financiamento .....	16
Análise dos resultados (operacionais).....	16
CAP. 2 Execução do Plano Anual de Investimentos.....	18
CAP. 3 - Considerações Finais.....	20
Demonstrações .....	23
CAP. 5 – Informação semestral do Fiscal Único .....	39



# 01

## Exploração

## 1. RENDIMENTOS

No cômputo geral, os rendimentos reportados ao 1º semestre de 2024 ascenderam a € 765.096. Atente-se a variação homóloga registada face a 2023 e face aos valores estimados para o período em apreço:




Fig. 1

### 1.1 Variação dos Rendimentos por naturezas:

Rubricas	30.06.2024 (real)	30.06.2024 (previsão)	Var % face previsão	30.06.2023 (real)	Var% face 2T 2023
Vendas	2.849 €	7.227 €	-60,6%	1.563 €	82,3%
Prestações de Serviços	514.654 €	448.350 €	14,8%	464.672 €	10,8%
Subsídios à Exploração	192.000 €	192.000 €	0,0%	179.000 €	7,3%
Outros Rendimentos e Ganhos	55.593 €	33.421 €	66,3%	32.426 €	71,4%
Juros, dividendos e outros rendimentos similares	-	-	-	-	-
<b>TOTAL</b>	<b>765.096 €</b>	<b>680.998</b>	<b>12,3%</b>	<b>677.661 €</b>	<b>12,9%</b>

Quadro 1

### 1.2 Atente-se a evolução dos Rendimentos operacionais por segmento de atividade/valência face aos indicadores homólogos:

Rubricas	30.06.2024 (real)	30.06.2024 (previsão)	Var % face previsão	30.06.2023 (real)	Var% face 2T 2023
Piscinas Foz do Cávado	379.252 €	357.194 €	6,2%	343.323 €	10,5%
Clube de Saúde	145.446 €	101.316 €	43,6%	108.260 €	34,3%
Piscinas Municipais de Forjães	98.568 €	89.631 €	10,0%	93.675 €	5,2%
Auditório Municipal de Esposende	54.709 €	45.642 €	19,9%	50.558 €	8,2%
Animação	31.003 €	32.115 €	-3,5%	35.977 €	-13,8%
Projeto Desporto nas Freguesias	21.381 €	21.000 €	0,0%	12.500 €	71,0%
Pavilhão Gimnodesportivo de Fão	34.737 €	34.100 €	0,0%	33.367 €	4,1%
<b>TOTAL</b>	<b>765.096 €</b>	<b>680.998 €</b>	<b>12,3%</b>	<b>677.661 €</b>	<b>12,9%</b>

Quadro 2

### 1.3 Prestação de serviços

Como de pode extrair do quadro 1, a prestação de serviços ascendeu a € 514.654 representando cerca de 67% do total dos rendimentos obtidos no período. Atente-se a evolução registada nos principais segmentos/valências da empresa.

Segmento de atividade	30.06.2024 (real)	30.06.2024 (previsão)	Var % face previsão	30.06.2023 (real)	Var% face 2T 2023
Piscinas Foz do Cávado	264.408 €	253.411 €	4,3%	240.906 €	9,8%
Clube de Saúde	142.783 €	101.316 €	40,9%	108.260 €	31,9%
Piscinas Municipais de Forjães	54.186 €	47.632 €	13,8%	51.808 €	4,6%
Auditório Municipal de Esposende	20.032 €	14.627 €	37,0%	25.604 €	-21,8%
Animação	24.889 €	23.265 €	7,0%	30.977 €	-19,7%
Pavilhão Gimnodesportivo de Fão	8.357 €	8.100 €	3,2%	7.117 €	17,4%
<b>TOTAL</b>	<b>514.654</b>	<b>448.350 €</b>	<b>14,8%</b>	<b>464.672 €</b>	<b>10,8%</b>

Quadro 3

Globalmente, os serviços prestados pela Esposende 2000 registaram um incremento de 10.8% face ao período homólogo de 2023 e um hiato favorável de 14.8% face às previsões para o período. O aumento dos rendimentos ficou a dever-se à boa performance dos serviços, transversal a todos os segmentos de atividade, sobretudo no Clube de Saúde onde se registou um incremento de mais de 32% face ao mesmo período do exercício transato.

Atente-se a evolução das principais modalidades em cada segmento de atividade:

PISCINAS FOZ DO CAVADO	30.06.2024 (real)	30.06.2024 (previsão)	Var % face previsão	30.06.2023 (real)	Var% face 2T 2023
Lazer Livre	47.396 €	53.790 €	-11,9%	46.864 €	1,1%
Protocolos	5.972 €	2.680 €	122,8%	4.731 €	26,2%
Lazer Regular	20.476 €	17.612 €	16,3%	17.374 €	17,9%
Cartões Active + e Active Total	23.282 €	19.350 €	20,3%	18.479 €	26,0%
Cartões débito (venda/recarga)	2.611 €	1.800 €	45,0%	2.044 €	27,7%
Aprendizagem Geral	90.677 €	87.000 €	4,2%	82.461 €	10,0%
Aprendizagem Social	9.687 €	11.131 €	-13,0%	9.203 €	5,3%
Hidroginástica	40.888 €	38.774 €	5,5%	38.777 €	5,4%
Hidroterapia	7.322 €	6.921 €	5,8%	6.745 €	8,6%
Inscrições, Seguros e anuidades	12.116 €	10.653 €	13,7%	10.380 €	16,7%
Outros Serviços	3.982 €	3.700 €	7,6%	3.848 €	3,5%
<b>TOTAL</b>	<b>264.408 €</b>	<b>253.411 €</b>	<b>4,3%</b>	<b>240.906 €</b>	<b>9,8%</b>

Quadro 4

CLUBE DE SAÚDE	30.06.2024 (real)	30.06.2024 (previsão)	Var % face previsão	30.06.2023 (real)	Var% face 2T 2023
(Gin + Sauna) - Livre	5.982 €	1.600 €	273,9%	4.483 €	33,4%
(Gin + Sauna) - Regular	77.591 €	52.908 €	46,7%	59.515 €	30,4%
Cartões Active + e Active Total	46.616 €	25.096 €	85,8%	37.099 €	25,7%
Cartões débito (venda/recarga)	691 €	443 €	55,8%	462 €	49,7%
Inscrições, Seguros e anuidades	- €	1.805 €	-100,0%	- €	-100,0%
Outros serviços	11.903 €	19.463 €	-38,8%	6.701 €	77,6%
<b>TOTAL</b>	<b>142.783</b>	<b>101.316 €</b>	<b>40,9%</b>	<b>108.260 €</b>	<b>31,9%</b>

Quadro 5

PISCINAS MUNICIPAIS DE FORJÃES	30.06.2024 (real)	30.06.2024 (previsão)	Var % face previsão	30.06.2023 (real)	Var% face 2T 2023
Lazer Livre	47 €	2.073 €	-97,7%	60 €	-22,5%
Protocolos	1.281 €	1.952 €	-34,4%	2.918 €	-56,1%
Cartões débito (venda/recarga)	63 €	967 €	-93,5%	225 €	-72,0%
Aprendizagem Geral	37.929 €	31.300 €	21,2%	35.423 €	7,1%
Aprendizagem Social	4.870 €	4.566 €	6,7%	5.128 €	-5,0%
Hidroginástica	5.073 €	3.850 €	31,8%	4.379 €	15,8%
Hidroterapia	2.251 €	1.050 €	114,3%	1.918 €	17,3%
Inscrições, Seguros e anuidades	1.948 €	1.874 €	3,9%	1.756 €	10,9%
Outros Serviços	724 €	- €	100,0%	- €	100,0%
<b>TOTAL</b>	<b>54.186 €</b>	<b>47.632</b>	<b>13,8%</b>	<b>51.808 €</b>	<b>4,6%</b>

Quadro 6

AUDITÓRIO MUNICIPAL ESPOSENDE	30.06.2024 (real)	30.06.2024 (previsão)	Var % face previsão	30.06.2023 (real)	Var% face 2T 2023
Bilhetes de ingresso (cinema/teatro/Musica)	20.032 €	14.627 €	37,0%	25.604 €	-21,8%
<b>TOTAL</b>	<b>20.032 €</b>	<b>14.627 €</b>	<b>37,0%</b>	<b>25.604 €</b>	<b>-21,8%</b>

Quadro 7

ANIMAÇÃO DESPORTIVA / TURÍSTICA	30.06.2024 (real)	30.06.2024 (previsão)	Var % face previsão	30.06.2023 (real)	Var% face 2T 2023
Pedal Go Karts	- €	1.000 €	-100,0%	- €	-
Publicidade	- €	-	-	- €	-
Inscrições em Provas	4.657 €	11.375 €	-59,1%	10.570 €	-55,9%
Outros diversos	20.232 €	10.890 €	85,8%	20.407 €	-0,9%
<b>TOTAL</b>	<b>24.889 €</b>	<b>23.265 €</b>	<b>12,5%</b>	<b>30.977 €</b>	<b>-19,7%</b>

Quadro 8

PAVILHÃO GIMNODESPORTIVO DE FÃO	30.06.2024 (real)	30.06.2024 (previsão)	Var % face previsão	30.06.2023 (real)	Var% face 2T 2023
Publicidade	- €	- €	-%	- €	-
Serviços de aluguer	8.357 €	8.100 €	3,2%	7.117 €	17,4%
<b>TOTAL</b>	<b>8.357 €</b>	<b>8.100 €</b>	<b>3,2%</b>	<b>7.117 €</b>	<b>17,4%</b>

Quadro 9

#### 1.4 Subsídios à Exploração

Os *Subsídios à exploração* ascenderam a € 192.000, representando 25% dos rendimentos obtidos no período. Neste montante estão englobados: i) seis duodécimos do valor do Contrato Programa celebrado com o Município de Esposende para o ano de 2024, no âmbito dos Projetos Sociais em curso, a gestão do Auditório Municipal de Esposende e do Pavilhão Gimnodesportivo de Fão. Atente-se a sua distribuição por segmento de atividade e por natureza:

Proveniência dos Subsídios à Exploração	30.06.2024 (real)	30.06.2024 (previsão)	Var % (previsão)	30.06.2023 (real)	Var% 2T 2023
Município de Esposende	192.000 €	192.000 €	0,0%	179.000 €	7,3%
IEFP	- €	- €	- %	- €	-%
Turismo de Portugal IP	- €	- €	- %	- €	-%
<b>TOTAL</b>	<b>192.000 €</b>	<b>192.000 €</b>	<b>0,0%</b>	<b>179.000 €</b>	<b>7,3%</b>

Quadro 10

Atente-se a distribuição analítica dos subsídios à exploração, por segmento de atividade:

Segmento de atividade	30.06.2024 (real)	30.06.2024 (previsão)	Var % (previsão)	30.06.2023 (real)	Var% 2T 2023
Piscinas Foz do Cávado	76.000 €	76.000 €	0,0%	76.000 €	0,0%
Clube de Saúde	- €	- €	-	0 €	-
Piscinas Municipais de Forjães	38.000 €	38.000 €	0,0%	38.000 €	0,0%
Auditório de Esposende	26.000 €	26.000 €	0,0%	21.250 €	22,4%
Animação	5.000 €	5.000 €	0,0%	5.000 €	0,0%
Projeto Desporto nas Freguesias	21.000 €	21.000 €	0,0%	12.500 €	68,0%
Pavilhão Gimnodesportivo de Fão	26.000 €	26.000 €	0,0%	26.250 €	-1,0%
<b>TOTAL</b>	<b>192.000 €</b>	<b>192.000 €</b>	<b>0,0%</b>	<b>179.000 €</b>	<b>7,3%</b>

Quadro 11

#### 1.4 Outros Rendimentos

O valor contabilizado nesta rubrica ascendeu a € 55.593, representando cerca de 7% do total dos rendimentos obtidos do período. Neste montante estão englobadas as rendas dos espaços comerciais afetos aos diversos segmentos de atividade da empresa, a cedência de instalações, a imputação de subsídios para investimentos relacionados com as empreitadas de "Remodelação do Complexo Piscinas Foz do Cávado e Piscinas Municipais de Forjães (2012)", de "Implementação de Medidas de Eficiência energética nas Piscinas Municipais de Forjães" (2019) e de "Implementação de medidas de modernização administrativa" (2019).

Segmento de atividade	30.JUN.2024 (real)	30.JUN.2024 (previsão)	Var % face previsão	30.JUN.2023 (real)	Var% face 2T 2023
<b>Piscinas Foz do Cávado</b>	<b>36.189 €</b>	<b>25.735 €</b>	<b>40,6%</b>	<b>24.886 €</b>	<b>45,4%</b>
Rendas	18.240 €	18.919 €	-3,6%	17.914 €	1,8%
Subsídios para investimentos/Outros...	17.949 €	6.815 €	163,4%	6.972 €	157,5%
<b>Clube de Saúde</b>	<b>2.664 €</b>	<b>0 €</b>	<b>100,0%</b>	<b>0 €</b>	<b>100,0%</b>
Subsídios para investimentos/Outros...	2.664 €	0 €	100,0%	0 €	100,0%
<b>Piscinas Municipais de Forjães</b>	<b>6.351 €</b>	<b>3.871 €</b>	<b>64,1%</b>	<b>3.836 €</b>	<b>65,6%</b>
Rendas	1.076 €	1.080 €	0,0%	1.225 €	-12,1%
Subsídios para investimentos/Outros...	5.275 €	2.791 €	89,0%	2.611 €	102,0%
<b>Auditório Municipal de Esposende</b>	<b>8.677 €</b>	<b>3.815 €</b>	<b>127,4%</b>	<b>3.704 €</b>	<b>134,3%</b>
Rendas	3.797 €	3.815 €	-0,5%	3.704 €	2,5%
Outros...	4.880 €	0 €	100,0%	0 €	100,0%
<b>Animação</b>	<b>951 €</b>	<b>0 €</b>	<b>100,0%</b>	<b>0 €</b>	<b>100,0%</b>
Outros...	951 €	0 €	100,0%	0 €	100,0%
<b>Projeto Desporto nas Freguesias</b>	<b>381 €</b>	<b>0 €</b>	<b>100,0%</b>	<b>0 €</b>	<b>100,0%</b>
Outros...	381 €	0 €	100,0%	0 €	100,0%
<b>Pavilhão Gimnodesportivo de Fão</b>	<b>381 €</b>	<b>0 €</b>	<b>100,0%</b>	<b>0 €</b>	<b>100,0%</b>
Outros...	381 €	0 €	100,0%	0 €	100,0%
<b>Total</b>	<b>55.593 €</b>	<b>33.421 €</b>	<b>66,3%</b>	<b>32.426 €</b>	<b>71,4%</b>

Quadro 12

## 2. GASTOS E PERDAS

Os Gastos do período ascenderam a € 709 511, posicionando-se face aos indicadores homólogos conforme se demonstra graficamente:

### EVOLUÇÃO DOS GASTOS GLOBAIS



Fig. 2

Atente-se a evolução dos Gastos por Naturezas:

Gastos e Perdas	30.06.2024 (real)	30.06.2024 (previsão)	Var % face previsão	30.06.2023 (real)	Var% face 2T 2023
CMVMC*	0 €	4.324 €	-100,0%	0 €	-%
Fornecimentos e Serviços Externos	278.056 €	297.290 €	-6,5%	279.075 €	-0,4%
Gastos com o Pessoal	392.341 €	373.812 €	5,0%	334.405 €	17,3%
Gastos de depreciação e amortização	31.484 €	32.130 €	-2,0%	29.989 €	5,0%
Outros Gastos e Perdas	2.756 €	2.904 €	-5,1%	3.174 €	-13,2%
Gastos de Financiamento	4.874 €	3.000 €	62,5%	4.019 €	21,3%
<b>TOTAL</b>	<b>709.511 €</b>	<b>713.460 €</b>	<b>-0,6%</b>	<b>650.662 €</b>	<b>9,0%</b>


\* Valor a apurar à data de balanço (inventário intermitente)

Quadro 13

Evolução dos Gastos Operacionais por segmento de atividade/valência:

Segmento de atividade	30.06.2024 (real)	30.06.2024 (previsão)	Var % face previsão	30.06.2023 (real)	Var% face 2T 2023
Piscinas Foz do Cávado	387.145 €	396.020 €	-2,2%	359.854 €	7,6%
Clube de Saúde	104.689 €	93.887 €	11,5%	104.472 €	0,2%
Piscinas Municipais de Forjães	102.959 €	98.736 €	4,3%	87.653 €	17,5%
Auditório Municipal de Esposende	49.444 €	47.395 €	4,3%	40.917 €	20,8%
Animação/Outros	18.741 €	18.754 €	-0,1%	15.114 €	24,0%
Projeto Desporto nas Freguesias	11.444 €	22.272 €	-48,6%	13.708 €	-16,5%
Pavilhão Gimnodesportivo de Fão	30.214 €	33.397 €	-9,5%	24.926 €	21,2%
<b>TOTAL</b>	<b>704.637 €</b>	<b>710.460 €</b>	<b>-0,8%</b>	<b>646.643 €</b>	<b>9,0%</b>

Quadro 14



Distribuição dos Gastos Operacionais por segmento de atividade/valência

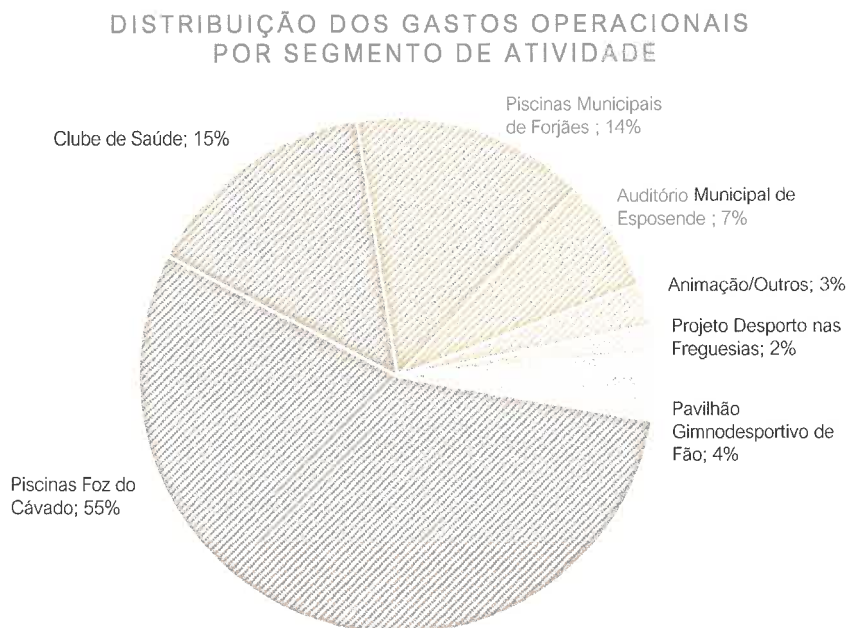


Fig. 3

2.1 Fornecimentos e Serviços Externos (FSE's)

Os fornecimentos e serviços externos totalizaram € 278.056, correspondendo a 39.2% da estrutura dos gastos da empresa, em 30 de junho de 2024. Face ao período homólogo de 2023, estes gastos assinalaram um desagravamento de 0.4%. Já comparativamente aos valores inscritos nos mapas de gestão previsional, registou-se um hiato favorável na ordem dos 6.5%. Atente-se a sua distribuição destes gastos por segmento de atividade:

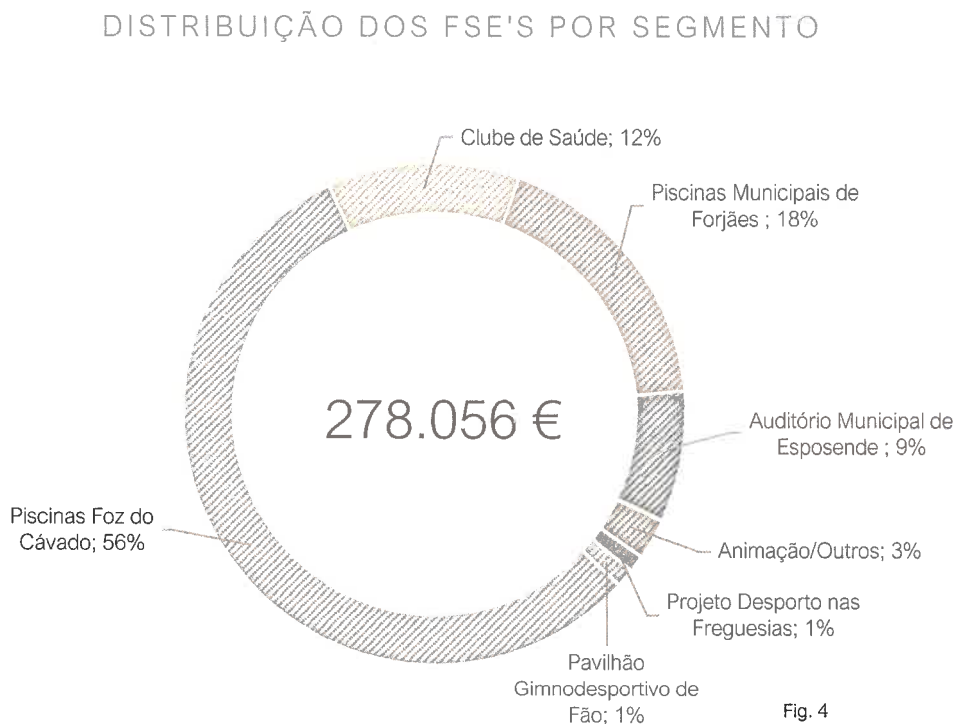


Fig. 4



Fornecimentos e Serviços Externos por segmento de atividade	30.06.2024 (real)	30.06.2024 (previsão)	Var % face previsão	30.06.2023 (real)	Var% face 2T 2023
Piscinas Foz do Cávado	156.316 €	177.396 €	-11,9%	169.453 €	-7,8%
Clube de saúde	34.256 €	27.987 €	22,4%	33.845 €	1,2%
Piscinas Municipais de Forjães	50.212 €	47.750 €	5,2%	42.418 €	18,4%
Auditório Municipal de Esposende	23.762 €	22.767 €	4,4%	20.919 €	13,6%
Animação	7.155 €	3.561 €	100,9%	4.373 €	63,6%
Projeto Desporto nas Freguesias	3.030 €	12.005 €	-74,8%	4.133 €	-26,7%
Pavilhão Gimnodesportivo de Fão	3.326 €	5.824 €	-42,9%	3.933 €	-15,4%
<b>TOTAL</b>	<b>278.056 €</b>	<b>297.290 €</b>	<b>-6,5%</b>	<b>279.075 €</b>	<b>-0,4%</b>

Quadro 15

### 2.1.1 Evolução das principais rubricas de Fornecimentos e Serviços Externos (FSE's):

FSE'S	30.06.2024 (real)	30.06.2024 (previsão)	Var % face previsão	30.06.2023 (real)	Var% face 2T 2023
<b>SERVIÇOS ESPECIALIZADOS</b>	<b>80.313 €</b>	<b>90.974 €</b>	<b>-11,7%</b>	<b>81.973 €</b>	<b>-2,0%</b>
Trabalhos especializados	13.430 €	8.710 €	54,2%	7.791 €	72,4%
Publicidade	1.858 €	2.790 €	-33,4%	114 €	1529,4%
Vigilância e segurança	1.503 €	1.682 €	-10,7%	452 €	232,2%
Honorários	61.803 €	68.040 €	-9,2%	64.579 €	-4,3%
Conservação e reparação <sup>1</sup>	1.719 €	6.722 €	-74,4%	9.035 €	-81,0%
Outros	-€	3.030 €	-100,0%	-€	-
<b>MATERIAIS:</b>	<b>44.733 €</b>	<b>26.915 €</b>	<b>66,2%</b>	<b>32.755 €</b>	<b>36,6%</b>
Ferramentas e utensílios de desgaste rápido	6.121 €	4.055 €	51,0%	3.679 €	66,4%
Material de Escritório	4.399 €	2.640 €	66,6%	2.796 €	57,3%
Produtos Químicos	10.382 €	6.865 €	51,2%	7.561 €	37,3%
Conservação e reparação (materiais)	20.986 €	9.940 €	111,1%	15.186 €	38,2%
Outros ...	2.845 €	3.415 €	-16,7%	3.533 €	-19,5%
<b>ENERGIA E FLUÍDOS:</b>	<b>118.134 €</b>	<b>153.337 €</b>	<b>-23,0%</b>	<b>137.050 €</b>	<b>-13,8%</b>
Eletricidade	40.536 €	63.000 €	-35,7%	58.969 €	-31,3%
Combustíveis	66.656 €	78.103 €	-14,7%	69.230 €	-3,7%
Água	10.943 €	12.235 €	-10,6%	8.851 €	23,6%
<b>DESLOCAÇÕES, ESTADAS E TRANSPORTES</b>	<b>1.082 €</b>	<b>398 €</b>	<b>171,9%</b>	<b>627 €</b>	<b>72,6%</b>
Deslocações e Estadas	700 €	350 €	100,0%	627 €	11,6%
Transporte de mercadorias	382 €	48 €	696,0%	-€	-
<b>FORN. E SERVIÇOS DIVERSOS:</b>	<b>33.793 €</b>	<b>25.665 €</b>	<b>31,7%</b>	<b>26.670 €</b>	<b>26,7%</b>
Rendas e Alugueres	9.491 €	7.800 €	21,7%	8.431 €	12,6%
Comunicação	2.790 €	2.514 €	11,0%	2.859 €	-2,4%
Seguros	10.721 €	5.952 €	80,1%	5.669 €	89,1%
Limpeza, Higiene e Conforto	7.125 €	4.365 €	63,2%	7.501 €	-5,0%
Outros...	3.666 €	5.035 €	-27,2%	2.210 €	65,9%
<b>Total</b>	<b>278.056 €</b>	<b>297.290 €</b>	<b>-6,5%</b>	<b>279.075 €</b>	<b>-0,4%</b>

Quadro 16

Globalmente, os gastos com fornecimentos e serviços externos (FSE's) registaram uma evolução favorável face ao período homólogo do exercício transato (-0.4%), apoiados sobretudo pelos gastos energéticos que, diminuíram 13.8% (€ 18.916), quando já em 2023, face ao período homólogo de 2022, haviam registado um desagravamento na ordem dos 18.3%.

Comparativamente aos valores inscritos nos mapas de gestão previsional, o hiato dos FSE's é ainda mais significativo, registando, globalmente, um desvio (favorável) na ordem dos 6.5%. Entre outros aspetos, contribuíram de forma mais significativa para a eficiência obtida a evolução do preço do gás e da eletricidade nos mercados internacionais em conjunto com o facto de a Esposende 2000 ter optado por adquirir esta energia utilizando procedimentos de aquisição com formação do preço indexado ao MIBGAS e OMIE, respetivamente.

Atente-se as principais rubricas de fornecimentos e serviços externos.

FORNECIMENTOS E SERVIÇOS EXTERNOS - PRINCIPAIS RUBRICAS




Fig. 5

2.2 Gastos com o pessoal

Os gastos com o pessoal ascenderam a € 392.341, representando 55.7% do total de gastos operacionais do período. Neste montante estão englobadas remunerações, encargos sociais sobre as remunerações, proporcionais das férias, subsídio de férias e de Natal, seguros e outras despesas e encargos com a estrutura de recursos humanos ao serviço da Esposende 2000.

No último dia do semestre esta estrutura era composta, para além do Presidente do Conselho de Administração (administrador executivo), por 41 trabalhadores, dos quais 7 em regime de contrato de trabalho a termo resolutivo certo.

A estrutura de recursos humanos suprarreferida conta ainda com 3 trabalhadores que se encontram em regime de cedência de interesse público no Município de Esposende.

Atente-se a estrutura dos gastos com o pessoal, reportada a 30 de junho de 2024:

**ESTRUTURA DOS GASTOS COM O PESSOAL**

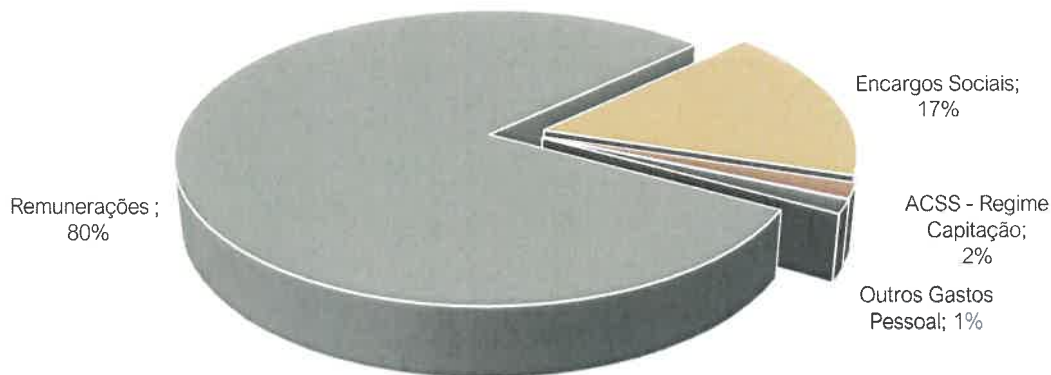


Fig.6

Distribuição do pessoal por vínculo e segmento de atividade:

Pessoal (30.06.2024)	Mandato	Efetivo	Contratado	Total
Piscinas Foz Cávado e Clube Saúde	1	19	5	25
Clube de Saúde	-	5	1	6
Projeto Dar Vida aos Anos (PFC)	-	1	-	1
Piscinas Municipais Forjães	-	4	-	4
Auditório	-	2	-	2
Animação	-	1	-	1
Pavilhão Gimnodesportivo de Fão	-	1	1	2
<b>TOTAL</b>	<b>1</b>	<b>33</b>	<b>7</b>	<b>41</b>

Quadro 17

Distribuição dos Gastos com o pessoal por segmento de atividade/valência

Gastos com o Pessoal	30.06.2024 (real)	30.06.2024 (previsão)	Var % face previsão	30.06.2023 (real)	Var% face 2T 2023
Piscinas Foz do Cávado	213.574 €	199.334 €	7,1%	173.494 €	23,1%
Clube de Saúde	60.791 €	56.588 €	7,4%	60.200 €	1,0%
Piscinas Municipais Forjães	46.913 €	44.934 €	4,4%	40.051 €	17,1%
Auditório Municipal Esposende	24.486 €	23.448 €	4,4%	19.905 €	23,0%
Animação	11.288 €	12.613 €	-10,5%	10.205 €	10,6%
Projeto Desporto nas Freguesias	8.408 €	9.322 €	-9,8%	9.567 €	-12,1%
Pavilhão Gimnodesportivo de Fão	26.881 €	27.573 €	-2,5%	20.984 €	28,1%
<b>TOTAL</b>	<b>392.341 €</b>	<b>373.812 €</b>	<b>5,0%</b>	<b>334.405 €</b>	<b>17,3%</b>

Quadro 18

## GASTOS COM O PESSOAL




Fig. 7

Comparativamente ao período homólogo de 2023, os gastos com o pessoal registaram um agravamento de 17.3% que derivou das seguintes situações:

- i) Atualização da massa salarial média, em janeiro de 2024, na ordem dos 5.8%;
- ii) Atualização do subsídio de refeição para € 6.00, em abril de 2023;
- iii) Admissão de 2 trabalhadores para a piscinas Foz do Cávado;

Face às projeções para o período assinalou-se um hiato (desfavorável) de 5% que derivou, mormente, do facto de nos valores contabilísticos (real) reportados a 30 de junho estarem refletidos seis duodécimos do valor correspondentes a férias, subsídio de férias e subsídio de natal (e respetivos encargos sociais), ao passo que nos mapas de gestão previsional apenas estão refletidos apenas os duodécimos respeitantes ao subsídio de férias e subsídio de natal, ou seja, menos cerca de € 26.280.

Se efetuarmos os devidos ajustamentos, os gastos com o pessoal passariam a registar um desvio favorável face aos valores inscritos nos mapas de gestão previsional na ordem dos 2.1%.

### 2.3 Gastos de depreciação e de amortização

Os gastos de depreciação e amortização dos bens do ativo com benefícios económicos futuros, ascenderam, conforme se pode extrair do quadro seguinte, a € 31.484, representando cerca de 5% dos gastos operacionais do período. Na linha do que aconteceu nos exercícios anteriores, a empresa utilizou como critério de amortização o método das quotas constantes, adotando para o efeito quotas iguais a metade das máximas legalmente aceites em termos fiscais.

Foram considerados, no período contabilístico em apreço, seis (6) duodécimos do valor das amortizações anuais incidentes sobre os bens do ativo imobilizado depreciáveis, adquiridos ou colocados em funcionamento até 30.06.2024.

Segmentos	30.06.2024 (real)	30.06.2024 (previsão)	Var % face previsão	30.06.2023 (real)	Var% face 2T.2023
Piscinas Foz do Cávado	16.546 €	16.075 €	2,9%	15.583 €	6,2%
Clube de saúde	9.075 €	8.807 €	3,0%	9.260 €	-2,0%
Piscinas Municipais Forjães	5.510 €	5.962 €	-7,6%	4.719 €	16,8%
Auditório Municipal Esposende	72 €	72 €	-%	72 €	-%
Animação	281 €	270 €	4,2%	356 €	-21,0%
Projeto Desporto nas Freguesias	- €	945 €	-%	- €	-%
Pavilhão Gimnodesportivo de Fão	- €	- €	-%	- €	-%
<b>TOTAL</b>	<b>31.484 €</b>	<b>32.130 €</b>	<b>-2,0%</b>	<b>29.989 €</b>	<b>5,0%</b>

Quadro 19

## 2.4 – Gastos e perdas de financiamento

Os encargos financeiros suportados no período em apreço totalizaram 4.874 €. Este montante respeita, mormente, a juros e outros encargos com o contrato de financiamento de médio prazo celebrado em 2020 para apoio à tesouraria durante a pandemia, com término previsto para dezembro de 2026.

EMPRÉSTIMOS E GASTOS DE FINANCIAMENTO	VALOR CONTRATADO	VALOR EM DÍVIDA 30.06.2024	JUROS E ENCARGOS 30.JUN.2024
Empréstimo M/L prazo – Crédito Agrícola	250.000,00 €	129.218,04 €	3.456,59 €
Outros gastos de financiamento	-	-	1.417,31 €

Quadro 20

## 3 – Análise dos resultados operacionais

Os resultados operacionais (antes de gastos de financiamento e impostos) reportados ao primeiro semestre de 2024 ascenderam a **60.459,15 €**, assinalando uma melhoria significativa face ao período homólogo de 2023. Conforme se pode extrair das demonstrações financeiras anexas, a empresa registou uma melhoria da performance económica na ordem dos € 29.441,49 (94.9%). Atente-se a distribuição dos resultados operacionais (EBIT) por segmento de atividade/valência:

## RESULTADOS OPERACIONAIS

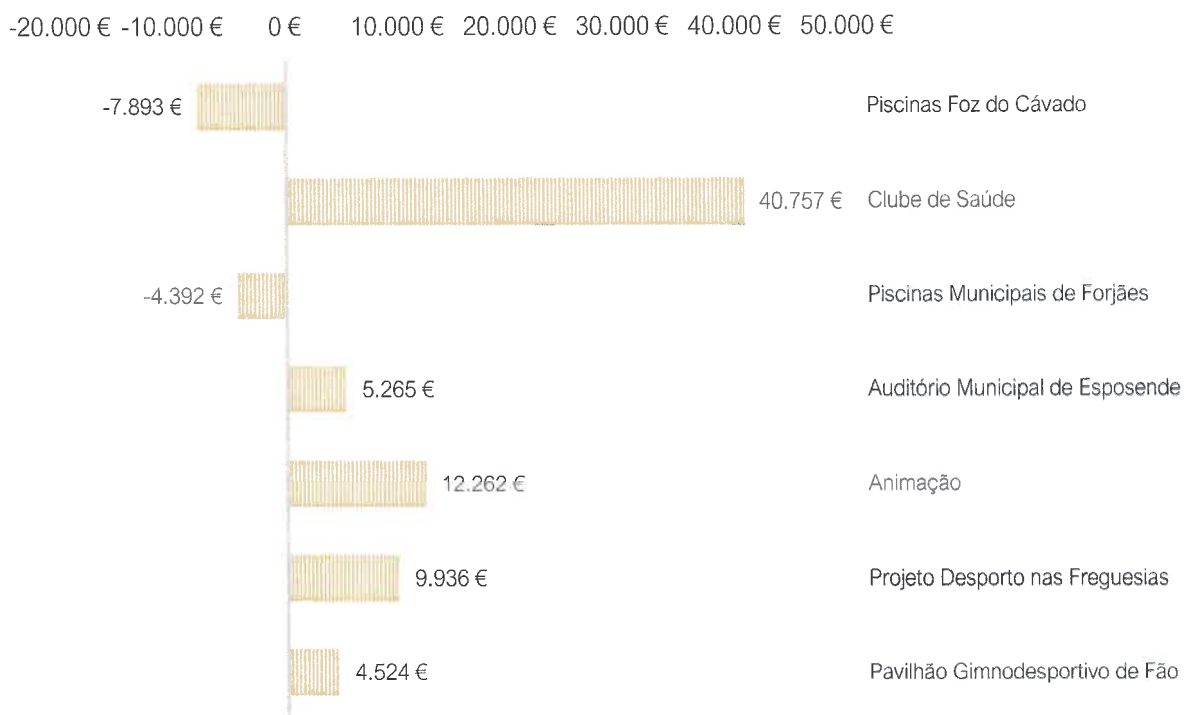


Fig.8

## RESULTADO OPERACIONAL (EBIT) (ANTES DE GASTOS DE FINANCIAMENTO E IMPOSTOS)




Fig. 9



# 02

## Execução do Plano Anual de Investimento

No Plano Plurianual de Investimento (PPI) foram inscritas, para o exercício em curso, ações no valor global de 157.250 euros. Até 30 de junho de 2024 foram realizados investimentos na ordem dos 47.975 euros correspondendo-lhe um grau de execução do PPI de 31%.

### EXECUÇÃO DO INVESTIMENTO

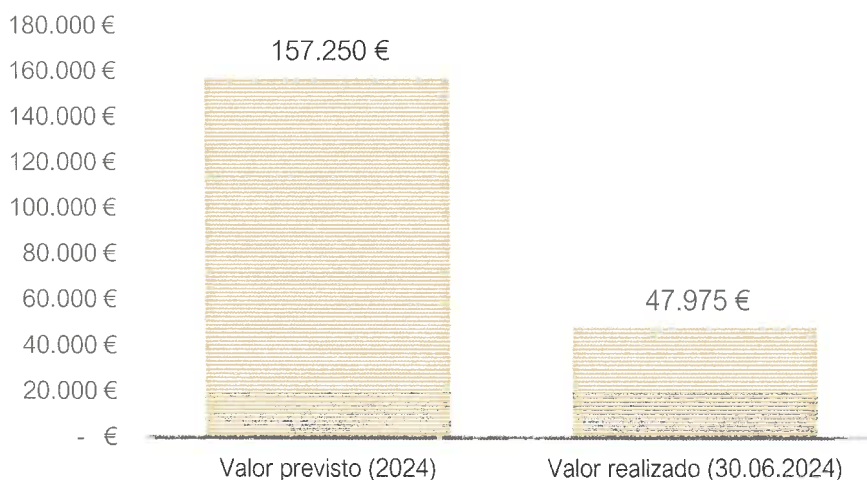


Fig.10

Registaram-se aumentos nas seguintes rubricas de imobilizado:

imobilizado por naturezas	30.06.2024 (real)	% do valor realizado	Previsto PPI 2024	Grau de execução (%)
<b>ACTIVOS TANGÍVEIS</b>	<b>47.975 €</b>	<b>100,0%</b>	<b>153.750 €</b>	<b>31,2%</b>
Edifícios e outras construções	21.385 €	44,6%	117.500 €	18,2%
Equipamento básico	24.201 €	50,4%	17.500 €	138,3%
Equipamento de transporte	- €	- %	16.500 €	100,0%
Equipamento Administrativo	- €	- %	1.500 €	- %
Outros Ativos fixos tangíveis	2.389 €	5,0%	750 €	100,0%
<b>ACTIVOS INTANGÍVEIS</b>	<b>- €</b>	<b>- %</b>	<b>3.500 €</b>	<b>- %</b>
Programas de Computador	- €	- %	3.500 €	- %
<b>TOTAL</b>	<b>47.975 €</b>	<b>30,5%</b>	<b>157.250 €</b>	<b>30,5%</b>

Quadro 21

Por segmento de atividade:


Imobilizado por segmento/valência	30.06.2024 (real)	Distribuição % por segmento	Previsto PPI 2024	Grau de execução (%)
Piscinas Foz do Cávado	40.940 €	85,3%	78.250 €	52,3%
Clube de Saúde	1.500 €	3,1%	12.500 €	12,0%
Piscinas Municipais Forjães	5.535 €	11,5%	65.000 €	8,5%
Auditório Municipal Esposende	- €	- %	- €	- %
Animação	- €	- %	1.500 €	- %
<b>TOTAL</b>	<b>47.975 €</b>	<b>100,0%</b>	<b>157.250 €</b>	<b>30,5%</b>

Quadro 22



# 03

## Considerações Finais



A atividade operacional da empresa no primeiro semestre do exercício de 2024 registou uma performance global muito satisfatória, superando as previsões iniciais e as expectativas do órgão de gestão para o período em apreço.

No plano dos rendimentos, verificou-se um incremento de 12.9% face ao período homólogo de 2023 e um hiato (positivo) de 12.3% face aos valores inscritos nos mapas de gestão previsional para 2024. Para a boa performance obtida concorreu, de forma mais significativa, a rubrica de serviços prestados que, no conjunto dos vários segmentos de atividade, assinalou um crescimento na ordem dos 10.8% (€ 49.982). Para além da atualização geral do tarifário, o crescimento dos serviços prestados reflete o aumento da procura nas modalidades de utilização regular da piscina e do ginásio, bem como do ensino da nataç o e hidrogin stica.

Ao n vel dos gastos, no computo global, a execu o praticamente se alinhou com as proje es para o per odo, assinalando-se um hiato (favor vel) de -0.8% (€ -5.823). Refira-se aqui a import ncia da evolu o favor vel das rubricas de energia que tiveram um contributo significativo para a meta alcançada. Face ao per odo hom logo do exerc cio transato, assistimos a um agravamento dos gastos na ordem dos 9%, o que era esperado, tendo em conta as atualiza es salariais e o agravamento dos pre os da maioria dos bens e servi os externos.

Com efeito, o resultado operacional obtido antes de gastos de financiamento e impostos (EBIT) cifrou-se em 60.459 €, registando uma melhoria de 94.9% face ao per odo hom logo de 2023, o que naturalmente nos regozija, sobretudo por representar uma maior estabilidade da receita e, consecutivamente, uma menor depend ncia da empresa em rela o    poca balnear (sazonalidade).

No concernente   atividade de investimento, a empresa realizou, no primeiro semestre do ano, cerca de 31% do valor previsto no PPI.   expect vel que a segunda metade do exerc cio permita a conclus o das a es previstas para 2024, bem como, eventualmente, a antecipac o de algumas a es previstas para os anos seguintes na medida em que a atividade operacional permitir libertar verbas para a atividade de investimento.

Neste contexto, refira-se que est o previstas para a segunda metade do exerc cio, a concretiza o de duas a es estrat gicas que ter o um impacto significativo na atividade da empresa no futuro pr ximo, a saber:


- i) A concretiza o da primeira fase da empreitada de implementac o de a es de efici ncia energ tica no Edif cio Piscinas Foz do C vado, a realizar pelo dono do edif cio, o Munic pio de Esposende. Esta a o implicar  a interrup o dos servi os da piscina por um per odo prov vel de 4 meses o que ir  condicionar o arranque do ano letivo nas escolas de nata o. Prevemos que este facto tenha um impacto (l quido) nas contas da entidade na ordem dos 150 mil euros.
- ii) A apresenta o de uma candidatura ao AVISO NORTE 2030-2024-14 - Efici ncia Energ tica na administra o local para a realiza o da segunda fase da empreitada de implementac o de medidas de efici ncia energ tica. Esta a o, a ter provimento, n o obstante ter um per odo de execu o estimado n o inferior a 60 dias, ir  gerar benef cios econ micos futuros da maior import ncia para a empresa local.

Por último acrescenta-se que o Conselho de Administração se encontra disponível para a prestação dos esclarecimentos que a tutela entenda oportunos.


Esposende, 14 de agosto de 2024.

Conselho de Administração

O Presidente,

  
(António Maranhão Peixoto, Dr.)

Vogais:

  
Mário Rui Pereira Ferreira Neiva Losa, Dr.)

  
(Maria Alexandra Campos Esteves Faria de Vilar Dr.ª)

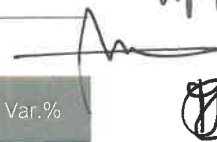


# 04

## Demonstrações Financeiras

**1. Balanço em 30.06.2024**

Rubricas	NOTAS	30.06.2024	31.12.2023	Var%
<b>ACTIVO</b>				
<b>Ativo não corrente</b>				
Ativos fixos tangíveis	7	558.868,60 €	538.786,04 €	3,7%
Propriedades de Investimento				
Goodwill				
Ativos Intangíveis	6	6.868,12 €	10.459,12 €	-34,3%
Investimentos em curso				
Ativos biológicos				
Participações financeiras - método equiv. patrimonial				
Outros investimentos financeiros		5.026,36 €	5.026,36 €	-
Créditos a receber				
Ativos por impostos diferidos				
		<b>570.763,08 €</b>	<b>554.271,52 €</b>	<b>3,0%</b>
<b>Ativo corrente</b>				
Inventários	9	19.270,06 €	316,30 €	5992,3%
Ativos biológicos				
Clientes		20.224,45 €	36.653,16 €	-44,8%
Estado e outros entes públicos		22.256,69 €	1.144,39 €	1844,9%
Capital Subscrito e não realizado				
Outros créditos a receber		16.192,64 €	10.264,71 €	57,8%
Diferimentos			4.282,33 €	-100,0%
Ativos financeiros detidos para negociação				
Outros ativos financeiros				
Ativos não correntes detidos para venda				
Caixa e depósitos bancários	4	462.384,78 €	372.642,23 €	24,1%
		<b>540.328,62 €</b>	<b>425.303,12 €</b>	<b>27,0%</b>
<b>Total do ativo</b>		<b>1.111.091,70 €</b>	<b>979.574,64 €</b>	<b>13,4%</b>



Rubricas	NOTAS	30.06.2024	31.12.2023	Var. %
<b>CAPITAL PRÓPRIO E PASSIVO</b>				
<b>Capital Próprio</b>				
Capital subscrito		100.000,00 €	100.000,00 €	0,0%
Ações (quotas) próprias				
Outros instrumentos de capital próprio				
Prémios de emissão				
Reservas legais		48.050,28 €	44.490,24 €	8,0%
Outras reservas		212.788,81 €	180.748,43 €	17,7%
Resultados transitados		- 2.573,64 €	- 796,38 €	223,2%
Excedentes de revalorização				
Ajustamentos /outras variações no capital próprio	10	163.295,81 €	170.944,85 €	-4,5%
Resultado líquido do período		<b>57.362,51 €</b>	<b>35.600,42 €</b>	<b>61,1%</b>
Interesses que não controlam		- €	- €	
Total do Capital Próprio		<b>578.923,77 €</b>	<b>530.987,56 €</b>	<b>9,0%</b>
<b>PASSIVO</b>				
<b>Passivo não corrente</b>				
Provisões				
Financiamentos obtidos		102.374,12 €	102.374,12 €	0,0%
Responsabilidade por benefícios pós-emprego				
Passivos por impostos diferidos		29.331,91 €	31.109,17 €	100,0%
Outras dívidas a pagar				
		<b>131.706,03 €</b>	<b>133.483,29 €</b>	<b>-1,3%</b>
<b>Passivo Corrente</b>				
Fornecedores		53.481,72 €	25.516,59 €	109,6%
Adiantamentos de clientes		4.439,47 €	183,56 €	
Estado e outros entes públicos		41.662,10 €	25.580,87 €	62,9%
Financiamentos obtidos	8	26.843,92 €	50.894,64 €	-47,3%
Outras dívidas a pagar	14	274.034,69 €	212.928,13 €	28,7%
Diferimentos				
Passivos financeiros detidos para negociação				
Outros passivos financeiros				
Passivos não correntes detidos para venda				
		<b>400.461,90 €</b>	<b>315.103,79 €</b>	<b>27,1%</b>
Total do Passivo		<b>532.167,93 €</b>	<b>448.587,08 €</b>	<b>18,6%</b>
Total do Capital Próprio e do Passivo		<b>1.111.091,70 €</b>	<b>979.574,64 €</b>	<b>13,4%</b>

**2. Demonstração dos Resultados por Naturezas em 30.06.2024**

	NOTAS:	PERÍODO		Var. %
		30.06.2024	30.06.2023	
Vendas e serviços prestados		517.502,71 €	466.234,96 €	11,0%
Subsídios à exploração		192.000,00 €	179.000,00 €	7,3%
Ganhos/perdas imputados a subsidiárias, associadas e empreendimentos conjuntos				
Variação nos inventários de produção				
Trabalhos para a própria entidade				
Custo das mercadorias vendidas e das matérias consumidas				
Fornecimentos e serviços externos		-278.055,85 €	-279.075,18 €	-0,4%
Gastos com o pessoal	12	-392.341,08 €	-334.405,10 €	17,3%
Imparidade de inventários (perdas/reversões)				
Imparidade de dívidas a receber (perdas/reversões)				
Provisões (aumentos/reduções)				
Imparidades de ativos não depreciables/amortizáveis (perdas/reversões)				
Aumentos / reduções de justo valor				
Outros rendimentos		55.593,29 €	32.425,74 €	71,4%
Outros gastos		-2.756,25 €	-3.173,85 €	-13,2%
<b>Resultado antes de depreciações, gastos de financiamento e impostos</b>		<b>91.942,82 €</b>	<b>61.006,57 €</b>	<b>50,7%</b>
Gastos/reversões de depreciação e de amortização		-31.483,67 €	-29.988,91 €	5,0%
Imparidade de ativos depreciables/amortizáveis (perdas/reversões)				
<b>Resultado operacional (antes de gastos de financiamento e impostos)</b>		<b>60.459,15 €</b>	<b>31.017,66 €</b>	<b>94,9%</b>
Juros e rendimentos similares obtidos				0,0%
Juros e gastos similares suportados		-4.873,90 €	-4.018,62 €	21,3%
<b>Resultado antes de Impostos</b>		<b>55.585,25 €</b>	<b>26.999,04 €</b>	<b>105,9%</b>
Imposto sobre o rendimento do período		1.777,26 €	1.777,26 €	0,0%
<b>Resultado Líquido do período</b>		<b>57.362,51 €</b>	<b>28.776,30 €</b>	<b>99,3%</b>
Resultado das atividades descontinuadas (líquido de impostos) incluído no resultado líquido do período	-	-	-	-
<b>Resultado líquido do período atribuível a: (2)</b>				
Detentores do capital da empresa-mãe				
Interesses que não controlam	-			
Resultado por ação básico				

### 3. Demonstração dos Fluxos de Caixa em 30.06.2024

RUBRICAS		NOTAS	Períodos	
			30.06.2024	30.06.2023
<u>Fluxos de caixa das atividades operacionais - método direto</u>				
Recebimentos de clientes		+	889.021,09	772.157,25
Pagamentos a fornecedores		-	-409.915,82	-398.107,26
Pagamentos ao pessoal		-	-215.376,86	-197.639,27
Caixa gerada pelas operações		+/-	<b>263.728,41</b>	<b>176.410,72</b>
Pagamento/recebimento do imposto sobre o rendimento		-/+	0,00	0,00
Outros recebimentos/pagamentos		+/-	-91.501,17	-101.957,90
<b>Fluxos de caixa das atividades operacionais</b>	<b>(1)</b>	<b>+/-</b>	<b>172.227,24</b>	<b>74.452,82</b>
<u>Fluxos de caixa das atividades de investimento</u>				
Pagamentos respeitantes a:				
Ativos fixos tangíveis		-	-54.977,38	-19.842,36
Ativos intangíveis		-		
Investimentos financeiros		-	0,00	-155,91
Outros ativos		-		
Recebimentos provenientes de:				
Ativos fixos tangíveis		+		
Ativos intangíveis		+		
Investimentos financeiros		+		
Outros ativos		+		
Subsídios ao investimento		+		
Juros e rendimentos similares		+		
Dividendos		+		
<b>Fluxos de caixa das atividades de investimento</b>	<b>(2)</b>	<b>+/-</b>	<b>-54.977,38</b>	<b>-19.998,27</b>
<u>Fluxos de caixa das atividades de financiamento</u>				
Recebimentos provenientes de:				
Financiamentos obtidos		+		
Realizações de capital e de outros instrumentos de capital próprio		+		
Cobertura de prejuízos		+		206.141,39
Investimentos financeiros		+		216,48
Outras operações de Financiamento		+		
Pagamentos respeitantes a:				
Financiamentos obtidos		-	-24.050,72	-23.782,67
Juros e gastos similares		-	-3.456,59	-2.882,29
Dividendos		-		
Reduções de capital e de outros instrumentos de capital próprio		-		
Outras operações de financiamento		-		
<b>Fluxos de caixa das atividades de financiamento</b>	<b>(3)</b>	<b>+/-</b>	<b>-27.507,31</b>	<b>179.692,91</b>
<b>Variação de caixa e seus equivalentes</b>	<b>(1)+(2)+(3)</b>		<b>89.742,55</b>	<b>234.147,46</b>
Efeito das diferenças de câmbio		+/-		
Caixa e seus equivalentes no início do período		+/-	372.642,23	220.849,74
Caixa e seus equivalentes no fim do período		+/-	462.384,78	454.997,20

## Demonstração das alterações do Capital Próprio (ANO 2023)

DESCRIÇÃO	NO TAS	Capital Próprio atribuído aos detentores do capital da empresa-mãe											Total do Capital Próprio				
		Capital realizado	Ações (quotas) próprias	Prestações suplementares e outros instrumentos de capital próprio	Prêmios de emissão	Reservas legais	Outras reservas	Resultados transladados	Ajustamentos em ativos financeiros	Excedentes de revalorização	Outras variações no capital próprio	Resultado líquido do período		Total	Interesses minoritários		
<b>POSIÇÃO EM 1 JAN. 2023</b>	<b>1</b>	100.000,00				44.490,24	180.748,43	1.058,30						175.032,93	(204.441,55)	296.888,35	296.888,35
<b>ALTERAÇÕES NO PERÍODO</b>																	
Primeira adoção de novo referencial contábilístico																	
Alterações de políticas contábilísticas																	
Diferenças de conversão de demonstrações financeiras																	
Realização do excedente de revalorização de ativos fixos tangíveis e intangíveis																	
Excedentes de revalorização de ativos fixos tangíveis e intangíveis e respectivas variações																	
Ajustamentos por impostos diferidos								(3.554,52)						3.554,52			
Outras alterações reconhecidas no capital próprio	<b>2</b>							(207.996,07)						(15.298,08)	204.441,55	(18.852,60)	(18.852,60)
<b>RESULTADO LÍQUIDO DO PERÍODO</b>	<b>3</b>														35.600,42	35.600,42	35.600,42
<b>RESULTADO INTEGRAL OPERAÇÕES COM DETENTORES DE CAPITAL NO PERÍODO</b>	<b>4=2+3</b>														240.041,97	16.747,82	16.747,82
Realizações de capital																	
Realizações de prêmios de emissão																	
Distribuições																	
Entradas para cobertura de perdas																	
Outras operações																	
<b>POSIÇÃO EM 31 DEZ. 2023</b>	<b>5</b>	100.000,00				44.490,24	180.748,43	(796,38)	206.141,39					170.944,85	35.600,42	530.987,56	530.987,56
	<b>6=1+2+3+5</b>																

**Demonstração das alterações do Capital Próprio (30.06.2024)**

DESCRIÇÃO	NO TAS	Capital Próprio atribuído aos detentores do capital da empresa-mãe										Total	Interesses minoritários	Total do Capital Próprio		
		Capital realizado	Ações (quotas) próprias	Prestações suplementares e outros instrumentos de capital próprio	Prêmios de emissão	Reservas legais	Outras reservas	Resultados transferidos	Ajustamentos em ativos financeiros	Excedentes de revalorização	Outras variações no capital próprio				Resultado líquido do período	
<b>POSIÇÃO EM 1.JAN.2024</b>	<b>6</b>	100.000,00				44.490,24	180.748,43	(796,38)					170.944,85	35.600,42	530.987,56	530.987,56
<b>ALTERAÇÕES NO PERÍODO</b>																
Primeira adoção de novo referencial contabilístico																
Alterações de políticas contábeis																
Diferenças de conversão de demonstrações financeiras																
Realização do excedente de revalorização de ativos fixos tangíveis e intangíveis																
Excedentes de revalorização de ativos fixos tangíveis e intangíveis e respectivas variações																
Ajustamentos por impostos diferidos								(1.777,26)					1.777,26			
Outras alterações reconhecidas no capital próprio	7															
							3.560,04			32.040,38				(35.600,42)	(9.426,30)	(9.426,30)
<b>RESULTADO LÍQUIDO DO PERÍODO</b>	<b>8</b>						3.560,04			32.040,38				(35.600,42)	(9.426,30)	(9.426,30)
<b>RESULTADO INTEGRAL OPERAÇÕES COM DETENTORES DE CAPITAL NO PERÍODO</b>	<b>9=7+8</b>													57.362,51	57.362,51	57.362,51
Realizações de capital																
Realizações de prêmios de emissão																
Distribuições																
Entradas para cobertura de perdas																
Outras operações														21.762,09	47.936,21	47.936,21
<b>POSIÇÃO EM 31.DEZ.2024</b>	<b>11=6+7+8+10</b>	100.000,00				48.050,28	212.788,81	(2.573,64)					163.296,81	57.362,51	578.923,77	578.923,77



## 1. Identificação da Entidade

### Designação da Entidade

A Esposende 2000 – Atividades Desportivas e Recreativas, EM, Sociedade Unipessoal, Lda

### Designação da Entidade

Av. Eng.º Arantes e Oliveira, n.º 851, 4740-204 Esposende

### Número de Identificação de Pessoa Coletiva (NIPC)

503879614

### Natureza da atividade

A Esposende 2000 EM tem como objeto social a Gestão, manutenção, exploração e concessão dos equipamentos sociais que, para esses fins, lhe sejam destinados pela CME, bem como a promoção e realização de atividades de animação desportiva, recreativa e cultural, iniciativas de carácter socioeconómico, científico e turístico.

Atualmente a entidade é responsável pela gestão dos Complexos Piscinas Foz do Cávado e Piscinas Municipais de Forjães, Auditório Municipal de Esposende e Pavilhão Gimnodesportivo de Fão.

Sempre que não exista outra referência, os montantes encontram-se expressos em unidade de euro.

## 2. Referencial contabilístico de preparação das demonstrações financeiras

### 2.1 Referencial contabilístico adotado

As demonstrações financeiras anexas foram preparadas no quadro das disposições em vigor em Portugal, em conformidade com o Decreto-Lei n.º 98/2015, de 2 de Junho, e de acordo com a Estrutura Conceptual (EC), Normas Contabilísticas e de Relato Financeiro (NCRF) e Normas Interpretativas (NI) constantes do Sistema de Normalização Contabilística (SNC), sendo supletivamente aplicadas as Normas Internacionais de Contabilidade (NIC) adotadas na União Europeia e as Normas Internacionais de Contabilidade (IAS/IFRS) emitidas pelo IASB e respetivas Interpretações Técnicas (SIC/IFRIC).

## 3. Principais Políticas Contabilísticas

### 3.1 Bases de mensuração usadas na preparação das demonstrações financeiras:

#### Ativos Intangíveis

Os ativos intangíveis da empresa encontram-se registados ao custo de aquisição deduzido das respetivas amortizações acumuladas.

Métodos de amortização, vidas úteis e taxas de amortização usadas nos ativos intangíveis		Projetos de desenvolvimento	Programas de computador	Propriedade industrial
Finitas	Vidas úteis	6 anos		
	Taxas de amortização	16.67%		
	Métodos de amortização	Método da Linha reta		

### Ativos Fixos Tangíveis

Os ativos fixos tangíveis, encontram-se registados ao custo de aquisição deduzido das respetivas amortizações acumuladas. As amortizações dos ativos tangíveis são calculadas segundo o método das quotas constantes de acordo com os seguintes períodos de vida útil esperada dos bens.

Métodos de depreciação, vidas úteis e taxas de depreciação usadas nos ativos fixos tangíveis	Edifícios e outras construções	Equipamento básico	Equipamento de transporte	Equipamento administrativo	Outros ativos fixos tangíveis
Vidas úteis	Entre 20 a 40 anos	Entre 8 a 16 anos	Entre 4 a 8 anos	Entre 4 a 10 anos	Entre 4 a 16 anos
Taxas de depreciação	2.5% a 5%	6.25% a 12.50%	12.5% a 25%	10% a 25%	6.25% a 25%
Métodos de depreciação	Método das Quotas constantes	Método das Quotas constantes	Método das Quotas constantes	Método das Quotas constantes	Método das Quotas constantes

As despesas de conservação e reparação que não aumentem a vida útil dos ativos nem resultem em melhorias ou melhorias significativas nos elementos dos ativos fixos tangíveis são registadas como gastos do exercício em que ocorrem.

### Inventários

Os inventários encontram-se valorizados de acordo com os seguintes critérios:

As mercadorias e as matérias-primas, subsidiárias e de consumo são valorizadas ao custo médio de aquisição.

#### 4. Fluxos de Caixa

##### 4.1 Desagregação dos valores inscritos na rubrica de caixa e em depósitos bancários.

Meios financeiros líquidos constantes do balanço		30.06.2024			31.12.2023		
		Quantias disponíveis para uso	Quantias indisponíveis para uso	Totais	Quantias disponíveis para uso	Quantias indisponíveis para uso	Totais
Caixa	Numerário	636,22		636,22	2.775,17		2.775,17
	Subtotais	636,22		636,22	2.775,17		2.775,17
Depósitos bancários	Depósitos à ordem	459.300,70	2.447,86	461.748,56	369.867,06	2.572,66	369.867,06
	Subtotais	459.300,70	2.447,86	461.748,56	369.867,06	2.572,66	369.867,06
Totais		459.936,92	2.447,86	462.384,78	372.642,23	2.572,66	372.642,23

#### 5. Partes relacionadas

##### 5.1 Relacionamentos com a empresa-mãe.

O capital social da entidade é detido a 100% pelo Município de Esposende, NIPC 506617599.

##### 5.3 Transações entre as partes relacionadas

Transações com as partes relacionadas		30.06.2024			30.06.2023		
		Prestação de Serviços	Subsídios à Exploração	Compras	Prestação de Serviços	Subsídios à Exploração	Compras
Município de Esposende	Contrato Programa Ação Social		114.000,00			114.000,00	
	Desporto Freguesias		21.000,00			12.500,00	
	Contrato Programa Auditório		26.000,00			21.250,00	
	Contrato Programa Polidesportivo de Fão		26.000,00			26.250,00	
	Contrato Programa Transcávado		5.000,00			5.000,00	
	...		-			-	
Subtotais			192.000,00			179.000,00	
Totais			192.000,00			179.000,00	

#### 6. Ativos Intangíveis

##### 6.1 Divulgação para cada classe de ativos intangíveis.





Os gastos incorridos com a aquisição de software são capitalizados, assim como as despesas adicionais suportadas pela empresa necessárias à sua implementação. Estes gastos são amortizados de forma linear ao longo da vida útil esperada dos ativos.

Os gastos com a manutenção de programas informáticos são reconhecidos como gastos do período em que são incorridos. Esta rubrica é analisada como segue:

Ativos intangíveis		Projetos de desenvolvimento	Programas de computador	Propriedade industrial	Ativos intangíveis em curso	Totais
		Outros		Licenças e Alvarás		
01.01.2024	Quantias brutas escrituradas	2,295.00	59,450.15	3,277.25		65,022.40
	Amortizações e perdas por imparidade acumuladas	(2.295,00)	(52.268,28)			(54.563,28)
	Quantias líquidas escrituradas	0,00	7.181,87	3.277,25		10.459,12
Adições						
Revalorizações						
Transferências						
Reclassificações para ativos não correntes detidos para venda						
Alienações, sinistros e abates						
Outras alterações						
Amortizações			(3,591.00)			(3,591.00)
Perdas por imparidade						
30.06.2024	Quantias brutas escrituradas	2,295.00	59 450.15	3,277.25		65,022.40
	Amortizações e perdas por imparidade acumuladas	(2.295,00)	(55,859,28)			(58,154,28)
	Quantias líquidas escrituradas	0,00	3.590,87	3.277,25		6.868,12

## 7. Ativos Fixos Tangíveis

Os ativos fixos tangíveis adquiridos encontram-se registados ao custo de aquisição, deduzido das correspondentes depreciações. As depreciações foram efetuadas pelo método da linha reta, em sistema de duodécimos.

As vidas úteis foram determinadas de acordo com a expectativa da afetação do desempenho. A reconciliação da quantia escriturada no começo e fim do período que mostra separadamente as adições, as alienações, os ativos classificados como detidos para venda, as amortizações, as perdas por imparidade e outras alterações, foram desenvolvidas de acordo com o quadro seguinte:

Ativos fixos tangíveis		Terrenos e recursos naturais	Edifícios e outras construções	Equipamento básico	Equipamento de transporte	Equipamento administrativo	Equipamentos biológicos	Outros ativos fixos tangíveis	Ativos fixos tangíveis em curso	Totais
			Edifícios							
Em 01.01.2024	Quantias brutas escrituradas		919.734,65	435.602,20	11.409,50	33.629,30		41.618,20	18.950,00	1.460.943,85
	Depreciações e perdas por imparidade acumuladas		(531.203,67)	(325.249,62)	(11.409,48)	(29.648,44)		(24.646,60)		(922.157,81)
	Quantias líquidas escrituradas		388.530,98	110.352,58	0,02	3.980,86		16.971,60	18.950,00	538.786,04
Adições			21.385,00	24.200,88				2.389,35		47.975,23
Revalorizações										
Transferências										
Reclassificações para ativos não correntes detidas para venda										
Alienações, sinistros e abates										
Outras alterações										
Depreciações			(19.081,86)	(6.350,82)		(1.296,42)		(1.163,57)		(27.892,67)
Perdas por imparidade										
Em 30.06.2024	Quantias brutas escrituradas		941.119,65	459.803,08	11.409,50	33.629,30		44.007,55	18.950,00	1.508.919,08
	Depreciações e perdas por imparidade acumuladas		(549.650,37)	(332.235,60)	(11.409,48)	(30.944,86)		(25.810,17)		(950.050,48)
	Quantias líquidas escrituradas		391.469,28	127.567,48	0,02	2.684,44		18.197,38	18.950,00	558.868,60

### 8. Empréstimos obtidos

A rubrica de financiamentos obtidos, reportados a 30 de junho 2024, decompunha-se conforme se demonstra:

Instituições de Crédito		30.06.2024			31.12.2023		
		Corrente	Não corrente		Corrente	Não corrente	
Instituições de Crédito	CGD						
	Crédito Agrícola	26.843,92	102.374,12	129.218,04	50.894,64	102.374,12	153.268,76
	Bankinter						
	Santander Totta						
TOTAL		26.843,92	102.374,12	129.218,04	50.894,64	102.374,12	153.268,76

## 9. Inventários

### 9.1 Políticas contabilísticas adotadas na mensuração dos inventários e fórmula de custeio usada:

a) Inventários – Custo de compra (aquisição);

Inventários: políticas contabilísticas adotadas na mensuração e fórmulas de custeio			Mercadorias	Matérias-primas, subsidiárias e de consumo	Produtos acabados e intermédios	Subprodutos, desperdícios, resíduos e refugos	Produtos e trabalhos em curso
Critérios de mensuração	Regra geral	Custo	X				
		Valor realizável líquido					
	Corretores e negociantes	Justo valor menos os custos de vender					
Custos incorridos para colocar os inventários no seu local e na sua condição atuais	Custos de compra (aquisição)	Preço de compra	X				
		Direitos de importação e outros impostos não recuperáveis das autoridades fiscais					
		Custos de transporte, manuseamento e outros diretamente atribuíveis à aquisição					
		Dedução de descontos comerciais, abatimentos e outros itens semelhantes	X				
Técnicas de mensuração do custo	Tratamento específico pelos respetivos custos de compra (aquisição) ou de conversão (produção) individuais		X				
	Custos padrão regularmente revistos						
	Dedução do valor de venda na percentagem da margem bruta (método de retalho)						
	Justo valor dos produtos colhidos dos ativos biológicos da entidade, deduzidos dos custos estimados no ponto de venda no momento da colheita						
Fórmulas de custeio das saídas de armazém	Identificação específica do custo dos inventários vendidos ou consumidos						
	Custeio médio ponderado		X				
Sistema de inventário	Inventário intermitente		X				
	Inventário permanente						

Esta rubrica é analisada como se segue:

Quantias escrituradas de inventários	30.06.2024	31.12.2023
	Quantias brutas	Quantias brutas
Mercadorias	18.304,02	316,30
Matérias-primas, subsidiárias e de consumo	966,04	-
Totais	19.270,06	316,30

## 10. Subsídios do Governo e apoios do Governo

### 10.1 Política contabilística adaptada para os subsídios do Governo, incluindo os métodos de apresentação adotados nas demonstrações financeiras.

Os subsídios não reembolsáveis atribuídos pelo Governo, relacionados com ativos fixos tangíveis, são apresentados no balanço como componente do capital próprio, e imputados como rendimentos do exercício numa base sistemática durante a vida útil do (s) respetivo (s) ativo (s).

### 10.2 Natureza e extensão dos subsídios do Governo reconhecidos nas demonstrações financeiras e indicação de outras formas de apoio do Governo de que diretamente se beneficiou.

Os subsídios destinados ao investimento estão a ser reconhecidos nos resultados anuais de acordo com o período útil de vida dos respetivos ativos fixos apoiados. No período em apreço, foram reconhecidos como rendimentos, os seguintes montantes:

		Balanço		Demonstração dos resultados
		Reconhecidas no capital próprio (Outras variações no capital próprio)	Reconhecidas no passivo Como rendimentos a reconhecer (Diferimentos)	Reconhecidas como subsídios à exploração
Não reembolsáveis	Conta 59 - FEDER	127.743,95	21.659,45	4.759,56
	Conta 59 - Portugal 2020	4.399,59	923,92	3.843,60
	Conta 59 - FFE	32.274,18	6.748,74	4.759,56
	Conta 59 – Outras	-		
Subtotais		164.417,72	29.331,91	9.426,30
Totais		164.417,72	29.331,91	9.426,30



## 11. Impostos sobre o rendimento

### 11.1 Quantias das potenciais consequências do imposto sobre o rendimento praticamente determináveis e existência ou não de quaisquer potenciais consequências no imposto de rendimento não praticamente determináveis.

A Entidade encontra-se sujeita a Imposto sobre o Rendimento das Pessoas Coletivas (IRC) à taxa de 21%.

O movimento ocorrido nos ativos e passivos por impostos diferidos nos exercícios findos em 30.06.2024 foi o seguinte:

Quantias de ativos e de passivos por impostos diferidos reconhecidos no balanço e correspondentes movimentos ocorridos durante o período			Saldo no começo do período (01.jan.2024)	Movimentos do período via		Saldo no fim do período (30.06.2024)
				Demonstração dos resultados	Outras rubricas do capital próprio	
Passivos por impostos diferidos	Provenientes de diferenças temporárias tributáveis	FEDER	22.456,67		(797,22)	21.659,45
		PORTUGAL 2020	1.730,90		(807,18)	923,72
		FEE FUNDO EFICIENCIA ENERGÉTICA	6.921,60		(172,86)	6.748,74
		MUNICIPIO ESPOSENDE				
Totais			31.109,17		(1.777,26)	29.331,91

Os movimentos do período tiveram a seguinte origem:

- a) Reversão do exercício - € 1,777.26

## 12. Benefícios de empregados

Em 30 de junho 2024, os gastos com o pessoal decompunham-se conforme de demonstra:

Gastos com o Pessoal	30.06.2024	
	Conselho de Administração e Fiscal Único	Outro Pessoal
Remunerações	24.900,66	286.854,87
Encargos sobre as remunerações (TSU/CGA)	5.666,46	61.240,55
ACSS – Regime de capitação		6.508,08
Formação Profissional		500,00
Indemnizações/compensações		
Seguros/Outros	38,75	5.131,71
Fiscal Único	1.500,00	-
Subtotais	32,105.87	360,235.21
<b>TOTAL</b>	<b>334,405.10</b>	

### 13. Outras informações

Honorários do revisor Oficial de contas, incluídos nos Gastos com o Pessoal.

Honorários faturados pelos revisores oficiais de contas	30.06.2024			30.06.2023		
	Honorários faturados	Efeitos das periodizações	Totais	Honorários faturados	Efeitos das periodizações	Totais
Revisão legal das contas	1.500,00		1.500,00	1.500,00		1.500,00
Consultoria fiscal						
Outros serviços						
<b>Totais</b>	<b>1.500,00</b>		<b>1.500,00</b>	<b>1.500,00</b>		<b>1.500,00</b>

### 14. Outras contas a pagar

A rubrica “Outras contas a pagar” do Balanço, tem a seguinte decomposição:

Outras contas a pagar	30.06.2024	31.12.2023
Fornecedores de investimentos	2.900,42	2.538,22
Credores por acréscimos de gastos- Remunerações a liquidar (Estimativas férias, subsídio de férias e encargos)	154.837,04	88.507,76
Credores por acréscimos de gastos- Gastos (FSE's)	7.178,33	22.276,79
Credores diversos - Regime Capitação ACSS	99.635,42	93.127,34
Credores diversos - Outros	9.483,48	541,61
Credores diversos – Município de Esposende	-	5.936,41
<b>Total</b>	<b>274.034,69</b>	<b>212.928,13</b>

O Contabilista certificado

Paulo Teixeira, Dr. - CC 28872

O Diretor Financeiro

Manuel Gomes, Dr.



# 05

## Informação semestral do Fiscal Único

RSM & Associados – Sroc, Lda

Av. do Brasil, 15-1º 1749-112 Lisboa (Sede)  
T: +351 21 3553 550 E: geral.lisboa@rsmpt.pt  
Rua da Saudade, 132-3º 4150-682 Porto  
T: +351 22 2074 350 E: geral.porto@rsmpt.pt

www.rsmpt.pt

**Ao Sócio Único da  
ESPOSENDE 2000 – ACTIVIDADES DESPORTIVAS E RECREATIVAS, E.M., SOCIEDADE UNIPessoAL, LDA.**

**Assunto: Informação sobre a situação económica e financeira da Empresa, reportada a 30 de junho de 2024, a prestar  
ao órgão executivo das entidades públicas dela participantes**

Porto, 14 de agosto de 2024

1. O presente relatório é emitido na sequência do trabalho que foi por nós desenvolvido no sentido de obter informação relevante sobre a situação económica e financeira da **ESPOSENDE 2000 – ACTIVIDADES DESPORTIVAS E RECREATIVAS, E.M., SOCIEDADE UNIPessoAL, LDA.** (Entidade) do primeiro semestre de 2023, com o objetivo de dar cumprimento ao disposto na alínea h) n.º 6 do artigo 25.º da Lei 50/2012, de 31 de agosto (Lei que aprova o regime jurídico da atividade local e das participações locais).
2. A informação económica e financeira prestada pela **ESPOSENDE 2000 – ACTIVIDADES DESPORTIVAS E RECREATIVAS, E.M., SOCIEDADE UNIPessoAL, LDA.** compreende o Balanço (que evidencia um total de ativo líquido de 1.111.092 euros e um total do capital próprio de 578.924 euros, incluindo um resultado líquido de 57.363 euros), a demonstração dos resultados por naturezas, a demonstração das alterações no capital próprio, a demonstração dos fluxos de caixa do período findo em 30 de junho de 2024 e o correspondente anexo, e o relatório de execução orçamental desse período de seis meses.
3. As quantias dessas demonstrações financeiras e do relatório de execução orçamental são as que resultam dos registos contabilísticos. A sua elaboração é da responsabilidade da **Esposende 2000 – ACTIVIDADES DESPORTIVAS E RECREATIVAS, E.M., SOCIEDADE UNIPessoAL, LDA.** A nossa responsabilidade é a de dar informação, com base na nossa análise, sobre a situação económica e financeira da Entidade.
4. Neste enquadramento, o presente relato não tem por objetivo a emissão da certificação legal das contas, pelo que não constitui um exame realizado integralmente de acordo com as Normas Internacionais de Auditoria (ISA) e demais normas e orientações técnicas e éticas da Ordem dos Revisores Oficiais de Contas. Foram, contudo, aplicados os procedimentos mínimos de revisão geralmente aceites e outros que considerámos necessários nas circunstâncias, designadamente:
  - a. Análise, por amostragem, do cumprimento das disposições legais e estatutárias;
  - b. Revisão sumária às principais rubricas que compõem a informação económica e financeira;
  - c. Análise e teste, de modo aleatório, das normas de controlo interno aplicáveis; e
  - d. Verificação e análise dos valores orçamentados face aos valores executados.

Assim, o trabalho consistiu, essencialmente, em indagações e procedimentos analíticos, bem como em testes substantivos às transações não usuais de grande significado, tendo, para tal, obtido confirmações e informações verbais junto dos Serviços Administrativos e Financeiros da Entidade.

THE POWER OF BEING UNDERSTOOD  
AUDIT | TAX | CONSULTING



5. A Entidade procedeu à elaboração de demonstrações financeiras reportadas a 30 de junho de 2024, tendo efetuado a especialização do período, nas rubricas em que tal se mostra relevante e aplicável.

6. Para melhor interpretação do presente relato, refere-se que:

- os valores evidenciados nas demonstrações financeiras deste primeiro semestre de 2024, traduzem os efetivos movimentos ocorridos no período. Contudo, algumas rubricas poderão apresentar características de sazonalidade, cujas estimativas dependem ou são condicionadas por fatores externos à Entidade;
- foram consideradas, para efeitos de análise comparativa, as datas de 31 de dezembro de 2023 para as contas de Balanço e de 30 de junho de 2023 para as contas da Demonstração dos resultados.

7. Em resultado das verificações efetuadas, entendemos dever relatar o seguinte:

- 7.1. As demonstrações financeiras apresentadas, reportadas a 30 de junho de 2024 obedecem, globalmente, às Normas Contabilísticas e de Relato Financeiro adotadas em Portugal através do Sistema de Normalização Contabilística.
- 7.2. Da análise e testes efetuados aos vários elementos de gastos e rendimentos registados no período, com particular atenção ao seu balanceamento, diferimento e acréscimo, constatámos o seu cumprimento.
- 7.3. Verificámos a correspondência dos valores constantes do relatório de execução orçamental com os valores expressos na contabilidade e a comparação com os valores inicialmente orçados.
- 7.4. Como vimos, a **ESPOSENDE 2000 – ACTIVIDADES DESPORTIVAS E RECREATIVAS, E.M., SOCIEDADE UNIPessoal, LDA,** elaborou contas intercalares reportadas a 30 de junho de 2024, acompanhadas do respetivo anexo.

Tais demonstrações financeiras registam o rédito correspondente à prestação de serviços inerente à sua atividade e os gastos incorridos durante o primeiro semestre do ano que originaram um resultado líquido no período de 57.363 euros. O primeiro semestre do ano de 2023, registou um resultado líquido de 28.776 euros.

Os rendimentos totais relativos ao primeiro semestre de 2024 ascenderam ao montante global de 765.096 euros (677.661 euros em 30/06/2023), o que comparado com o período homólogo de 2023, representa um aumento absoluto de 87.435 euros, e um aumento de 84.098 euros em relação ao orçamentado para esse período de 2024.

É fundamental referir que, globalmente, os serviços prestados pela Entidade, neste semestre, registaram um crescimento de 10,8% em relação ao período homólogo de 2023 e de 14,8% face ao orçamento. Por outro lado, um dos componentes dos rendimentos totais, no caso concreto, os Subsídios à exploração, registaram um acréscimo de 7,3% em relação ao período homólogo de 2023, mas que são coincidentes com o previsto no orçamento.

Os gastos totais, deste período de seis meses, ascenderam a 709.511 euros (650.662 euros em 30/06/2023), o que, comparativamente ao período homólogo de 2023, representa uma variação de 58.849 euros, e uma redução de 3.949 euros, em relação ao orçamentado para este período de 2024.

A componente que mais contribuiu para as variações acima, ver nota 2.2 do anexo, foram os gastos com pessoal, os quais apresentam um peso relevante na estrutura de custos da Entidade.

- 7.5. Tal como resulta da informação prestada, neste semestre, registou-se uma forte contração na execução do plano anual de investimento. Estava previsto um valor anual de 157.250 euros. Neste período de seis meses, apenas se concretizaram investimentos no montante de 47.975 euros, ou seja, 30,5% do que havia sido previsto para o exercício.

A handwritten signature in blue ink, appearing to be 'Carla', is located at the bottom right of the page.

- 7.6. A rubrica "Clientes" apresenta um valor de 20.224 euros, o qual corresponde a valores a receber dos lojistas que ocupam os diversos espaços comerciais, assim como de utentes da atividade operacional de entidade.
- 7.7. A rubrica "Outras dívidas a pagar", passivo corrente, inclui:
  - 7.7.1. O montante de 2.538 euros, relativo a dívidas a Fornecedores de bens de investimento;
  - 7.7.2. O montante de 162.015 euros, relativo a Credores por acréscimos de gastos, no qual tem especial relevância a rubrica de Remunerações a liquidar, cujo valor ascende a 154.837 euros;
  - 7.7.3. O montante de 99.635 relacionado com o reconhecimento da responsabilidade perante a "ACSS – Regime de Capitação";
  - 7.7.4. O montante de 9.847 euros, relativo a Outros credores diversos.
- 7.8. Conforme divulgado no último parágrafo do "Capítulo 3 – Considerações finais", o Município de Esposende, proprietário do edifício das Piscinas Foz do Cávado, levará a cabo a concretização da primeira fase da empreitada de implementação de ações de eficiência energética no referido edifício. Esta empreitada, implica a interrupção dos serviços da piscina por um período previsto de quatro meses, o que naturalmente terá um impacto negativo no volume de negócios da Entidade.
8. No final do exercício, iremos proceder à circularização de entidades terceiras, instituições bancárias, autoridade tributária a aduaneira, instituto de gestão financeira da segurança social, caixa geral de aposentações, IEFP, ADSE e advogados.
9. Desejamos agradecer à Administração e a todo o pessoal da Entidade a boa colaboração que nos prestaram.

Com os nossos melhores cumprimentos,

De V. Exas.  
Atentamente

A handwritten signature in blue ink, appearing to read "Carlos de Jesus Pinto de Carvalho".

RSM & ASSOCIADOS – SROC, LDA.

Representada por Carlos de Jesus Pinto de Carvalho (ROC n° 622)  
registado na CMVM com o n° 20160268