


esposende 2000



ARE YOU
READY?..
LETS GO



RELATÓRIO DE EXECUÇÃO ORÇAMENTAL 3º TRIMESTRE 2024





ORGÃOS SOCIAIS:

Mesa da Assembleia Assembleia-Geral

Eng.º Artur Guilherme Emílio – Presidente

Dr. Manuel António Barbosa Gomes - Secretário

Fiscal Único

RSM & Associados - SROC, Lda representada por

Dr. Carlos de Jesus Pinto de Carvalho, ROC n.º 622


Conselho de Administração

Dr. António Maranhão Peixoto - Presidente

Dr. Mário Rui Pereira Ferreira Neiva Losa – 1º Vogal

Dr.ª Maria Alexandra Campos Esteves Faria de Vilar – 2ª Vogal





Esposende 2000 – Actividades Desportivas e Recreativas, EM

Sociedade Unipessoal, Lda

NIPC 503 879 614

Sede: Avenida Eng.º Arantes e Oliveira, n.º 851,

4740 – 204 Esposende

www.esposende2000.pt

esposende2000@esposende2000.pt

CAE Principal Ver. 3.: 93110 – Gestão de Instalações Desportivas


CAE Secundário 90040: Exploração de Salas de Espetáculos e atividades conexas

CAE Secundário 86906: Outras atividades de saúde humana, n.e.

Objeto social: Gestão, manutenção, exploração e concessão dos equipamentos sociais que, para esses fins, lhe sejam destinados pela CME, bem como a promoção e realização de atividades de animação desportiva, recreativa e cultural, iniciativas de carácter Socioeconómico, científico e turístico

ÍNDICE:

CAP. 1 - Exploração	5
RENDIMENTOS	6
Prestação de serviços	7
Subsídios à exploração.....	7
Outros rendimentos.....	8
GASTOS E PERDAS	8
Fornecimentos e serviços externos (FSE)	10
Evolução das principais rubricas de (FSE)	11
Gastos com o pessoal	12
Distribuição do pessoal por vinculo e segmento de atividade.....	12
Distribuição dos gastos com o pessoal por segmento de atividade.....	13
Gastos de depreciação e amortização.....	13
Gastos de financiamento.....	14
Análise dos resultados (operacionais)	14
CAP. 2 - Execução do Plano anual de investimento	15
CAP. 3 - Considerações finais	16
CAP. 4 - Demonstrações financeiras	19

Handwritten signature and stamp in the top right corner.

01

Exploração



1. RENDIMENTOS

No cômputo geral, os rendimentos reportados a 30 de setembro de 2023 ascenderam a 1 294 810 euros. Atente-se a variação homóloga registada face a 2023 e face aos valores estimados para o período em análise:

Rendimentos

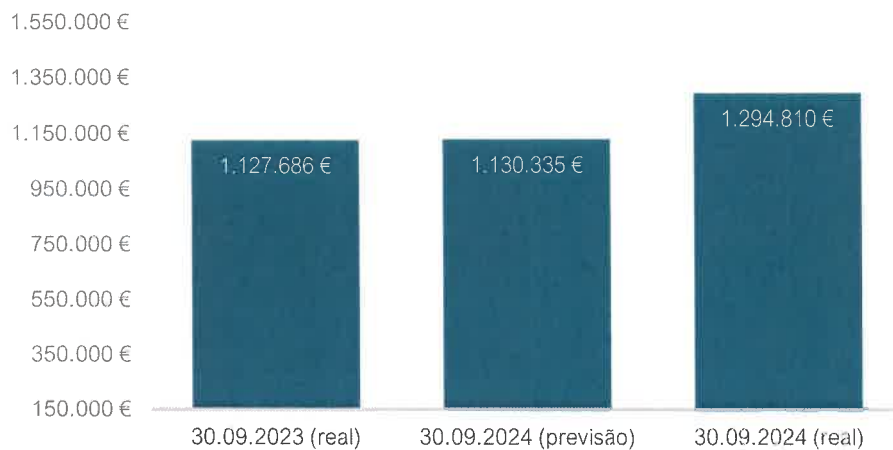


Fig. 1

Varição dos Rendimentos por naturezas:

Rubricas	30.09.2024 (real)	30.09.2024 (previsão)	Var % face previsão	30.09.2023 (real)	Var% face 3T 2023
Vendas	22.537 €	28.533 €	-21,0%	29.706 €	-24,1%
Prestações de Serviços	911.872 €	763.671 €	19,4%	780.965 €	16,8%
Subsídios à Exploração	288.000 €	288.000 €	0,0%	268.500 €	7,3%
Outros Rendimentos e Ganhos	72.401 €	50.131 €	44,4%	48.509 €	49,3%
Juros, div. e outros rendimentos similares	- €	- €	-	7 €	-100,0%
TOTAL	1.127.686 €	971.112 €	16,1%	874.459 €	29,0%

Quadro 1

Verificando a evolução dos *Rendimentos operacionais* por segmento de atividade/valência face aos indicadores homólogos, temos:

Segmento de atividade	30.09.2024 (real)	30.09.2024 (previsão)	Var % face previsão	30.09.2023 (real)	Var% face 3T 2023
Piscinas Foz do Cávado	704.332 €	626.453 €	12,4%	616.783 €	14,2%
Clube de Saúde	203.419 €	149.728 €	35,9%	158.920 €	28,0%
Piscinas Municipais de Forjães	152.549 €	142.863 €	6,8%	142.967 €	6,7%
Auditório Municipal de Esposende	85.394 €	70.717 €	20,8%	77.391 €	10,3%
Animação/Outros	65.472 €	59.275 €	10,5%	65.051 €	0,6%
Projeto Desporto nas Freguesias	31.881 €	31.500 €	1,2%	18.750 €	70,0%
Pavilhão Gimnodesportivo Fão	51.764 €	49.800 €	3,9%	47.818 €	8,3%
TOTAL	1.294.810 €	1.130.335 €	14,6%	1.127.679 €	14,8%

Quadro 2



1.1 Prestação de serviços

Como se pode extrair do quadro 3, a prestação de serviços ascendeu a 911 872 euros, representando cerca de 70.4% do total dos rendimentos obtidos no período. Vejamos a evolução registada nos principais segmentos/valências da empresa:

Segmento de atividade	30.09.2024 (real)	30.09.2024 (previsão)	Var % face previsão	30.09.2023 (real)	Var% face 3T 2023
Piscinas Foz do Cávado	523.468 €	461.522 €	13,4%	446.638 €	17,2%
Clube de Saúde	200.755 €	149.728 €	34,1%	158.920 €	26,3%
Piscinas Municipais de Forjães	87.320 €	79.412 €	10,0%	80.301 €	8,7%
Auditório Municipal de Esposende	35.810 €	24.194 €	48,0%	39.960 €	-10,4%
Animação/Outros	52.136 €	38.015 €	37,1%	46.703 €	11,6%
Pavilhão Gimnodesportivo de Fão	12.384 €	10.800 €	14,7%	8.443 €	46,7%
TOTAL	911.872 €	763.671 €	19,4%	780.965 €	16,8%

Quadro 3

Os serviços prestados assinalaram um incremento de cerca de 16.8% face ao período homólogo do exercício transato e um desvio favorável de 19.4% face às previsões para o período. O segmento que registou melhor performance, face ao exercício transato e face às previsões para o período, foi, uma vez mais, o Clube de Saúde, com 26.3% e 34.1%, respetivamente.

Em contraciclo com os demais segmentos de atividade, os serviços prestados no Auditório Municipal de Esposende assinalaram um recuo de 10.4% face ao período homólogo de 2023. No obstante, face aos valores inscritos nos mapas de gestão previsional, verifica-se um incremento na ordem dos 48%. A quebra dos serviços registada face a 2023 resultou do facto de no ano anterior terem sido realizados alguns eventos com um valor de bilheteira mais elevado.

1.2 Subsídios à Exploração

Os subsídios à exploração ascenderam a 288 000 euros, representando cerca de 22.2% do total dos rendimentos obtidos no período. Este montante engloba as verbas decorrentes da execução do contrato-programa para os projetos sociais, celebrado com o Município de Esposende para o ano de 2024. Atente-se a sua distribuição por segmento de atividade:

Segmento de atividade	30.09.2024 (real)	30.09.2024 (previsão)	Var % face previsão	30.09.2023 (real)	Var% face 3T 2023
Piscinas Foz do Cávado	114.000 €	114.000 €	0,0%	114.000 €	0,0%
Clube de Saúde	0 €	0 €		0 €	
Piscinas Municipais de Forjães	57.000 €	57.000 €	0,0%	57.000 €	0,0%
Auditório de Esposende	39.000 €	39.000 €	0,0%	31.875 €	22,4%
Animação	7.500 €	7.500 €	0,0%	7.500 €	-0,0%
Projeto Desporto nas Freguesias	31.500 €	31.500 €	0,0%	18.750 €	68,0%
Pavilhão Gimnodesportivo de Fão	39.000 €	39.000 €	0,0%	39.375 €	-1,0%
TOTAL	288.000 €	288.000 €	0,0%	268.500 €	7,3%

Quadro 4

1.3 Outros Rendimentos

O valor contabilizado nesta rubrica ascendeu a 72 401 euros, representando cerca de 5.6% do total dos rendimentos obtidos do período. Nesta rubrica estão englobadas as rendas dos diversos espaços comerciais afetos à exploração da entidade, bem como a imputação dos subsídios para investimentos, na parte correspondente às respetivas amortizações, sobre as empreitadas de remodelação do Complexo Piscinas Foz do Cávado e Piscinas Municipais de Forjães (2011), de implementação de medidas de eficiência energética nas Piscinas Municipais de Forjães (2019) e de implementação de ações de modernização administrativa (2019).

Este valor encontra-se aumentado de uma verba de 3.929 euros, respeitante a uma indemnização relativa a sinistro no âmbito da apólice Multirrisco e de uma verba de 20.000 euros respeitante a regularizações das contribuições para a segurança social.

Atente-se a evolução desta rubrica, face aos respetivos indicadores homólogos:

Segmento de atividade	30.09.2024 (real)	30.09.2024 (previsão)	Var % face previsão	30.09.2023 (real)	Var% face 3T 2023
Piscinas Foz do Cávado	49.243 €	38.602 €	27,6%	37.636 €	30,8%
Rendas	27.793 €	28.379 €	-2,1%	27.174 €	2,3%
Subsídio para investimentos/Outros	21.450 €	10.223 €	109,8%	10.462 €	105,0%
Clube de Saúde	2.664 €				
Subsídio para investimentos/Outros	2.664 €				
Piscinas Municipais de Forjães	8.197 €	5.806 €	41,2%	5.316 €	54,2%
Rendas	1.617 €	1.620 €	-0,2%	1.400 €	15,5%
Subsídio para investimentos/Outros	6.580 €	4.186 €	57,2%	3.916 €	68,0%
Auditório Municipal de Esposende	10.585 €	5.723 €	85,0%	5.556 €	90,5%
Rendas	5.704 €	5.723 €	-0,3%	5.556 €	2,7%
Sinistros (indemnizações)	3.929 €				
Outros rendimentos	951 €				
Animação	952 €				
Outros rendimentos	952 €				
Projeto Desporto nas Freguesias/ Boccia	381 €				
Outros rendimentos	381 €				
Polidesportivo de Fão	381 €				
Outros rendimentos	381 €				
Total	72.401 €	50.131 €	44,4%	48.509 €	49,3%

Quadro 5

2. GASTOS E PERDAS

Os Gastos do período totalizaram 1 147 590 euros, posicionando-se, face aos indicadores homólogos, conforme se demonstra graficamente:

Evolução dos Gastos

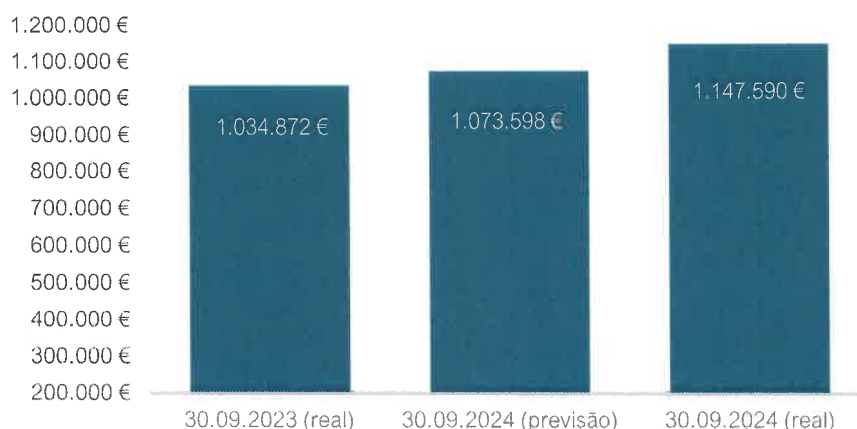


Fig. 2

Atente-se a evolução dos gastos por naturezas:

Gastos e Perdas	30.09.2024 (real)	30.09.2024 (previsão)	Var % face previsão	30.09.2023 (real)	Var% face 30.09.2023
CMVMC*	0 €	16.222 €	-100,0%	0 €	
Fornecimentos e Serviços Externos	445.540 €	427.242 €	4,3%	430.463 €	3,5%
Gastos com o Pessoal	643.081 €	573.514 €	12,1%	549.792 €	17,0%
Gastos de Depreciação e Amortização	48.139 €	48.046 €	0,2%	44.742 €	7,6%
Outros Gastos e Perdas	3.724 €	4.074 €	-8,6%	3.294 €	13,1%
Gastos de Financiamento	7.106 €	4.500 €	57,9%	6.581 €	8,0%
TOTAL	1.147.590 €	1.073.598 €	6,9%	1.034.872 €	10,9%

Quadro 6

Evolução dos gastos (exceto financeiros) por segmento de atividade/valência:

Segmento de Atividade	30.09.2024 (real)	30.09.2024 (previsão)	Var % face previsão	30.09.2023 (real)	Var% face 30.09.2023
Piscinas Foz do Cávado	621.181 €	626.982 €	-0,9%	563.565 €	10,2%
Clube de Saúde	161.799 €	118.688 €	36,3%	155.499 €	4,1%
Piscinas Municipais de Forjães	148.086 €	134.847 €	9,8%	129.878 €	14,0%
Auditório Municipal de Esposende	71.513 €	68.753 €	4,0%	64.116 €	11,5%
Animação/Outros	74.669 €	45.402 €	64,5%	54.187 €	37,8%
Projeto Desporto nas Freguesias	17.115 €	18.403 €	-7,0%	19.587 €	-12,6%
Pavilhão Gimnodesportivo de Fão	46.122 €	50.741 €	-9,1%	41.459 €	11,2%
TOTAL	1.140.484 €	1.063.815 €	7,2%	1.028.291 €	10,9%

Quadro 7

DISTRIBUIÇÃO DOS GASTOS OPERACIONAIS POR SEGMENTO DE ATIVIDADE

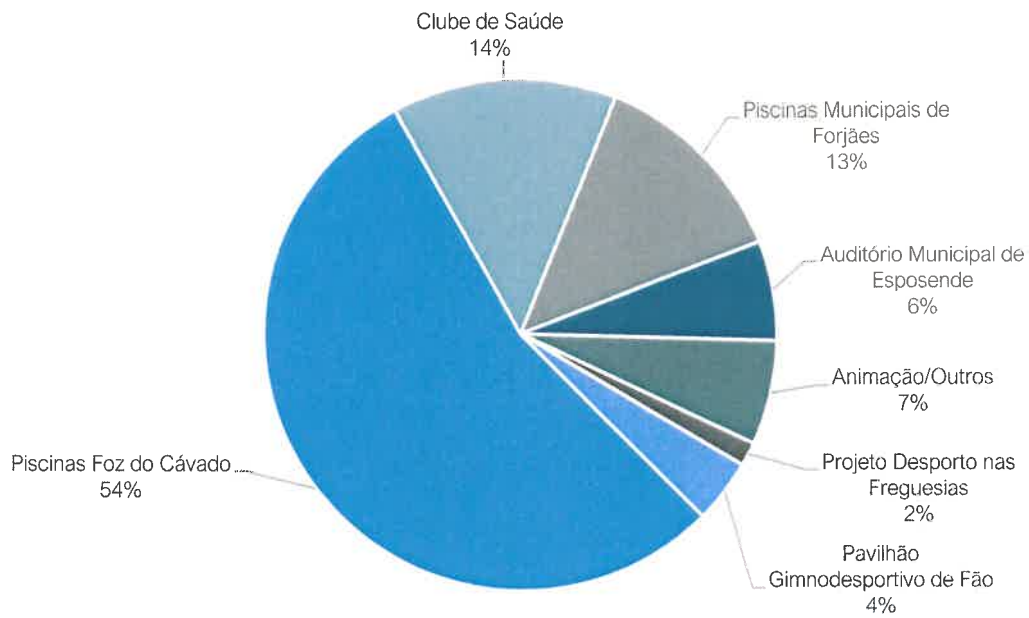


Fig. 3

2.1 Fornecimentos e serviços externos (FSE's)

Os Fornecimentos e Serviços Externos ascenderam a 445 540 euros, registando um agravamento de 3.5% comparativamente ao período homólogo de 2023. Face aos valores inscritos nos mapas de gestão previsional, registou-se um hiato desfavorável de 4.3%. Atente-se a sua distribuição por segmento de atividade:

DISTRIBUIÇÃO DOS FSE'S POR SEGMENTO

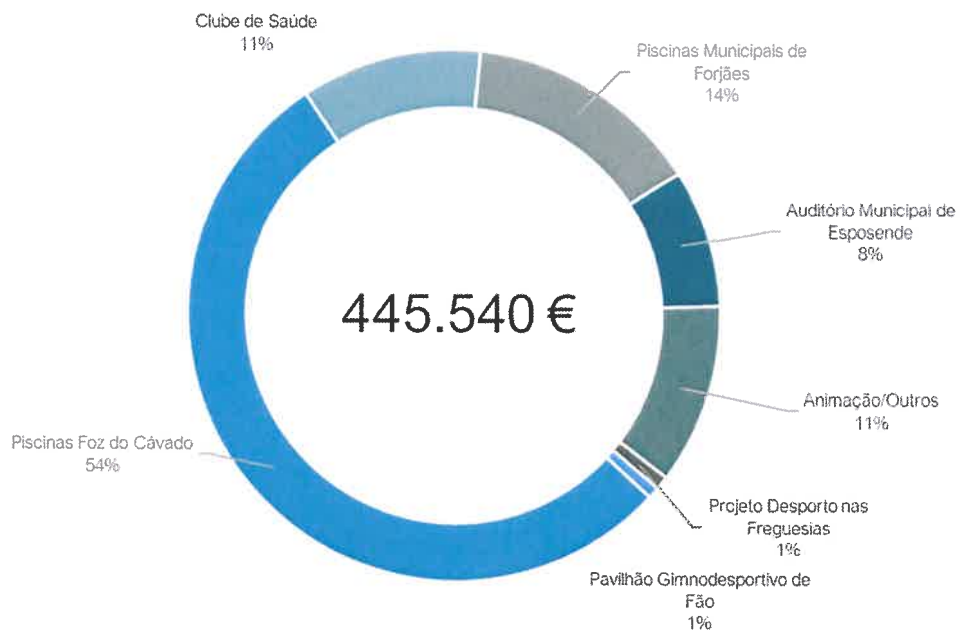


Fig. 4

PRINCIPAIS RUBRICAS DE FORNECIMENTOS E SERVIÇOS EXTERNOS




Fig. 5



2.1.1 Evolução das principais rubricas de FSE.'s

FSE'S	30.09.2024 (real)	30.09.2024 (previsão)	Var % face previsão	30.09.2023 (real)	Var% face 30.09.2023
SERVIÇOS ESPECIALIZADOS	141.820 €	127.505 €	11,2%	130.555 €	8,6%
Trabalhos especializados	22.147 €	12.565 €	76,3%	14.976 €	47,9%
Publicidade e propaganda	3.183 €	4.145 €	-23,2%	2.855 €	11,5%
Vigilância e segurança	1.026 €	1.757 €	-41,6%	2.972 €	-65,5%
Honorários	110.643 €	95.070 €	16,4%	100.294 €	10,3%
Conservação e reparação ¹	4.821 €	9.423 €	-48,8%	9.457 €	-49,0%
Outros	0 €	4.545 €	-100,0%	0 €	
MATERIAIS:	77.346 €	41.895 €	84,6%	69.722 €	10,9%
Ferramentas e utensílios de desgaste rápido	6.766 €	6.010 €	12,6%	10.644 €	-36,4%
Material de Escritório	7.963 €	3.945 €	101,9%	4.014 €	98,4%
Produtos Químicos	16.646 €	11.120 €	49,7%	14.177 €	17,4%
Conservação e reparação (materiais)	27.623 €	15.060 €	83,4%	23.159 €	19,3%
Outros ...	18.348 €	5.760 €	218,5%	17.727 €	3,5%
ENERGIA E FLUÍDOS:	170.316 €	212.764 €	-20,0%	182.879 €	-6,9%
Eletricidade	58.681 €	93.536 €	-37,3%	82.100 €	-28,5%
Combustíveis	85.274 €	98.718 €	-13,6%	82.481 €	3,4%
Água	26.361 €	20.510 €	28,5%	18.298 €	44,1%
DESLOCAÇÕES, ESTADAS E TRANSPORTES	6.424 €	582 €	1003,7%	3.612 €	77,9%
Deslocações e Estadas	4.532 €	470 €	864,3%	3.212 €	41,1%
Transporte de mercadorias	1.892 €	112 €	1588,8%	400 €	372,9%
FORN. E SERVIÇOS DIVERSOS:	49.634 €	44.496 €	11,5%	43.696 €	13,6%
Rendas e Alugueres	17.657 €	12.425 €	42,1%	14.517 €	21,6%
Comunicação	4.519 €	3.771 €	19,9%	4.163 €	8,5%
Seguros	7.865 €	8.928 €	-11,9%	9.203 €	-14,5%
Limpeza, Higiene e Conforto	12.134 €	7.413 €	63,7%	10.750 €	12,9%
Outros...	7.458 €	11.960 €	-37,6%	5.062 €	47,3%
TOTAL	445.540 €	427.242 €	4,3%	430.463 €	3,5%

Quadro 8

Comparativamente ao período homólogo de 2023, as rubricas que assinalaram maior variação foram os serviços especializados (+ €11.266), materiais (+ € 7.625) e fornecimentos e serviços diversos (+€ 5.938). Em sentido contrário evoluíram sobretudo os gastos com a energia que recuaram € 12.563 face a 2023.

Face às previsões para o período, verificou-se um desvio (desfavorável) de 4.3% face às previsões, fruto da variação registada ao nível das principais rubricas: serviços especializados (+€ 9.582); materiais (+ € 35.451); energia (-€ 42.448); deslocações e estadas (+ € 5.842) e fornecimentos e serviços diversos (+ € 5.138).

2.2 Gastos com o pessoal

Os gastos com o pessoal ascenderam a 643 081 euros. Neste montante estão englobadas remunerações, encargos sobre as remunerações, os duodécimos das férias, subsídio de férias e subsídio de Natal, seguros e outras despesas com a estrutura de recursos humanos ao serviço da Esposende 2000.

No último dia do trimestre esta estrutura era composta, para além do Conselho de Administração, por 40 trabalhadores, dos quais 6 em regime de contrato a termo resolutivo certo.

Atente-se a estrutura dos gastos com o pessoal:

ESTRUTURA DOS GASTOS COM O PESSOAL

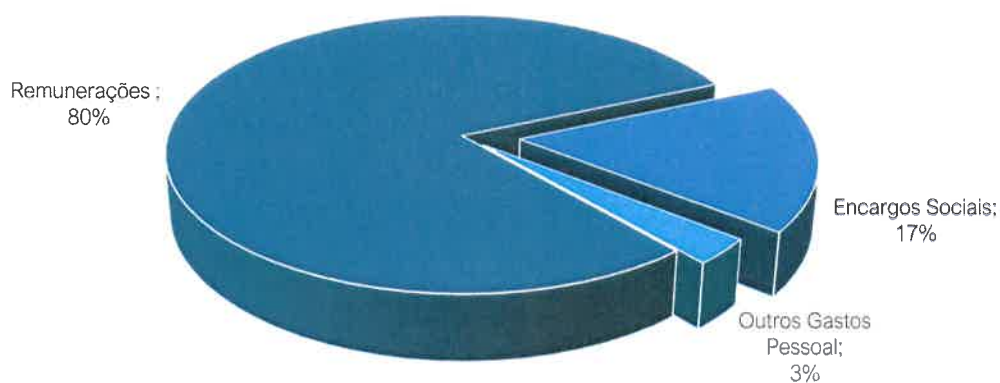


Fig. 6

Distribuição do pessoal por vínculo e segmento de atividade:

Segmento	Efetivo	Em regime de cedência	Contratado	Pessoal ao serviço em 30.09.2024
Piscinas Foz do Cávado	20	-1	4	23
Clube de Saúde	5	-	1	6
Piscinas Municipais Forjães	4	-	-	4
Projeto Desporto Freguesias	1	-	-	1
Auditório Municipal de Esposende	2	-	-	2
Animação/outras	3	-2	-	1
Pavilhão Gimnodesportivo de Fão	2	-	1	3
TOTAL	37	-3	6	40

Quadro 9

Distribuição dos Gastos com o pessoal por segmento de atividade/valência

Gastos com o Pessoal- Segmento de atividade	30.09.2024 (real)	30.09.2024 (previsão)	Var % face previsão	30.09.2023 (real)	Var% face 3T 2023
Piscinas Foz do Cávado	355.098 €	304.129 €	16,8%	292.922 €	21,2%
Clube de Saúde	98.559 €	84.883 €	16,1%	94.818 €	3,9%
Piscinas Municipais Forjães	75.387 €	69.988 €	7,7%	64.689 €	16,5%
Auditório Municipal Esposende	32.006 €	35.171 €	-9,0%	28.388 €	12,7%
Animação	25.625 €	24.001 €	6,8%	19.767 €	29,6%
Projeto Desporto nas Freguesias	13.432 €	13.982 €	-3,9%	14.816 €	-9,3%
Pavilhão Gimnodesportivo de Fão	42.974 €	41.360 €	3,9%	34.392 €	25,0%
TOTAL	643.081 €	573.514 €	12,1%	549.792 €	17,0%

Quadro 10

Comparativamente ao período homólogo de 2023, os gastos com o pessoal registam um agravamento de 17.0% que deriva das seguintes situações:

- i Atualização da massa salarial média, em janeiro de 2024, na ordem dos 5.8%;
- ii Admissão de 2 novos trabalhadores (1 Piscinas Foz do Cávado, 1 Clube de Saúde);

Face aos valores inscritos nos mapas de gestão previsional para o período em apreço, verifica-se um hiato (desfavorável) de 12.1% que deriva, em parte significativa, do facto de o valor contabilístico estar aumentado dos duodécimos das férias e do subsídio de férias que deverão ser objeto de ajustamento à data de balanço. Se efetuados os devidos ajustamentos, os gastos com o pessoal passariam a registar um desvio favorável face aos valores inscritos nos mapas de gestão previsional na ordem dos 4%.

atualização

2.3 Gastos de depreciação e de amortização

Os gastos de depreciação e amortização dos bens do ativo com benefícios económicos futuros, ascenderam, conforme se pode extrair do quadro seguinte, a € 48 139, representando cerca de 4% dos gastos operacionais do período. Na linha do que aconteceu nos exercícios anteriores, a empresa utilizou como critério de amortização o método das quotas constantes, adotando para o efeito quotas iguais a metade das máximas legalmente aceites em termos fiscais.

Foram considerados no período os duodécimos (9/12) do valor das amortizações anuais incidentes sobre os bens do ativo depreciáveis, adquiridos ou colocados em funcionamento até final do terceiro trimestre do exercício.

Segmentos de atividade	30.09.2024 (real)	30.09.2024 (previsão)	Var % face previsão	30.09.2023 (real)	Var% face 3T 2023
Piscinas Foz do Cávado	25.710 €	24.112 €	6,6%	23.224 €	10,7%
Clube de saúde	13.612 €	13.211 €	3,0%	13.790 €	-1,3%
Piscinas Municipais Forjães	8.288 €	8.793 €	-5,7%	7.103 €	16,7%
Auditório Municipal Esposende	107 €	107 €	0,0%	107 €	0,0%
Animação	422 €	405 €	4,2%	518 €	-18,6%
Projeto Desporto nas Freguesias	0 €	1.418 €	-100,0%	0 €	
Pavilhão Gimnodesportivo de Fão	0 €	0 €		0 €	
TOTAL	48.139 €	48.046 €	0,2%	44.742 €	7,6%

Quadro 11

2.4 – Gastos de financiamento

Os encargos financeiros suportados no período em apreço ascenderam a 7.106 euros. Este montante respeita maioritariamente aos juros vencidos decorrentes dos financiamentos obtidos a médio prazo (5 anos) para apoio à tesouraria durante a fase COVID-19 e que se justificam manter por razões estratégicas. Atente-se o quadro de empréstimos contraídos e respetivos encargos financeiros:

Empréstimos e Gastos de Financiamento	Valor Contratado	Valor em dívida em 30.09.2024	Juros e encargos suportados
Empréstimo M/L Prazo – Crédito Agrícola	250.000,00 €	116.937,50 €	4.860,28 €
Outros juros e encargos			2.246.19 €

Quadro 12

3 – Análise dos resultados operacionais

Os resultados operacionais reportados ao 3º trimestre de 2023 ascenderam a € 154.326,64, assinalando uma valorização, face ao período homólogo de 2023, de € 54.938,79 (55.3%). Atente-se a sua origem por segmento de atividade/valência:

RESULTADOS OPERACIONAIS POR SEGMENTO

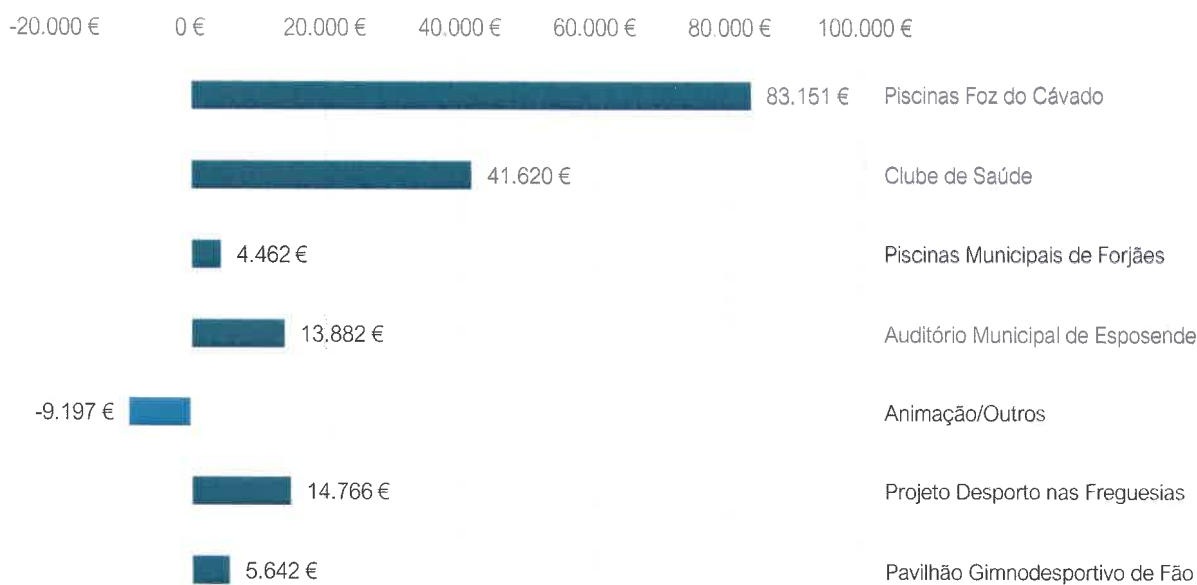



Fig. 7

Handwritten signature and a circular stamp or mark.

02

Execução do Plano Anual de Investimento

No Plano Plurianual de Investimento (PPI) foram inscritas, para o exercício em curso, ações no valor global de 157 250 euros. Até 30 de setembro de 2024 foram realizados investimentos na ordem dos 104 968 euros correspondendo a um grau de execução do PPI na ordem dos 66.8%.

Execução do Investimento

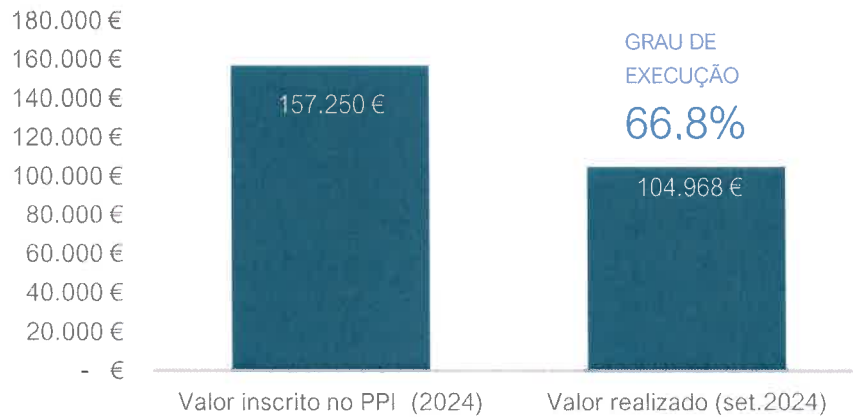


Fig. 8


Registaram-se aumentos nas seguintes rubricas de imobilizado.

Imobilizado por naturezas	30.09.2024 (real)	% do valor realizado	P.I. 2024	Grau de execução
ACTIVOS TANGÍVEIS	104.968 €	100,0%	153.750 €	68,3%
Edifícios e outras construções	78.378 €	74,7%	117.500 €	66,7%
Equipamento básico	24.201 €	23,1%	17.500 €	138,3%
Equipamento de transporte	0 €	0,0%	16.500 €	0,0%
Equipamento Administrativo	0 €	0,0%	1.500 €	0,0%
Outros Ativos fixos tangíveis	2.389 €	2,3%	750 €	318,6%
ACTIVOS INTANGÍVEIS	0 €	0,0%	3.500 €	0,0%
Programas de Computador	0 €	0,0%	3.500 €	0,0%
TOTAL	104.968 €	66,8%	157.250 €	66,8%

Quadro 13

Imobilizado por segmento/valência	30.09.2024 (real)	%	Previsto 2024	% de execução
Piscinas Foz do Cávado	96.128 €	91,6%	78.250 €	49,8%
Clube de Saúde	1.500 €	1,4%	12.500 €	7,9%
Piscinas Municipais Forjães	7.339 €	7,0%	65.000 €	41,3%
Auditório Municipal Esposende	0 €		0 €	
Animação	0 €		0 €	
Pavilhão Gimnodesportivo de Fão	0 €		1.500 €	1,0%
TOTAL	104.968 €	100,0%	157.250 €	100,0%

Quadro 14



03

Considerações Finais

Conforme se pode extrair dos indicadores constantes no presente relatório e das demonstrações financeiras que lhe dão suporte, a situação económica reportada a 30 de setembro de 2024 (3º trimestre), assinala uma execução plena dos rendimentos que registaram, no cômputo global, uma variação positiva de 14.6% face às previsões, com a rubrica de serviços prestados a destacar-se com um excedente de 19.4%. Face ao período homólogo do exercício transato, registou-se um incremento dos rendimentos na ordem dos 14.8%, com o volume de negócios a crescer acima dos 16.8%.

No que concerne aos gastos, assistimos, em termos globais, a uma variação (desfavorável) face às previsões para o período na ordem dos 6.9% (+ € 73.992), que ficou a dever-se, em boa medida, ao aumento marginal da despesa decorrente da boa performance registada ao nível dos serviços prestados que registaram um incremento de 19.4%, como referimos acima.

Em consequência da boa performance económica registada em 30 de setembro de 2024, a empresa alcançou um resultado líquido provisório na ordem dos € 149.886,06, que compara, em termos homólogos, com um resultado positivo de € 99.387,85, ou seja, uma subida de 55%.3%.

No plano do Investimento, a empresa realizou até 30 de setembro investimentos na ordem dos € 104.968, correspondendo-lhe um grau de execução na ordem dos 66.8%, sendo expectável, à data do balanço, a plena execução do valor proposto no PPI.

Em suma, podemos concluir que a execução orçamental do período em apreço foi bastante favorável, refletindo a eficiência na gestão económica e financeira bem como a inexistência, até à presente data, de acontecimentos ou fatores extraordinários suscetíveis de impactarem significativamente na atividade da empresa.

Uma nota de agradecimento aos trabalhadores e demais colaboradores da entidade pela sua a dedicação, entrega e compromisso na manutenção dos mais elevados padrões de qualidade dos serviços prestados.

Por último acrescenta-se que o Conselho de Administração se encontra disponível para a prestação dos esclarecimentos que a tutela entenda oportunos.


Esposende, 21 de novembro de 2024.

O Conselho de Administração

(António Maranhão Peixoto, Dr.)

(Mário Rui Pereira Ferreira Neiva Losa, Dr.)

(Maria Alexandra Campos Esteves Faria de Vilar, Dr.ª)



04

Demonstrações Financeiras



2. Demonstração dos Resultados por naturezas em 30.09.2024

	NOTAS:	PERÍODO		Var. %
		30.09.2024	30.09.2023	
Vendas e serviços prestados		934.409,17 €	810.670,71 €	15,3%
Subsídios à exploração		288.000,00 €	268.500,00 €	7,3%
Ganhos/perdas de subsidiárias, associadas e empreendimentos conjuntos				
Variação nos inventários da produção				
Trabalhos para a própria entidade				
Custo das mercadorias vendidas e das matérias consumidas				
Fornecimentos e serviços externos		-445.540,40 €	-430.463,16 €	3,5%
Gastos com o Pessoal	11	-643.080,64 €	-549.792,04 €	17,0%
Imparidade de Inventários (perdas/reversões)				
Imparidade de dívidas a receber (perdas/reversões)				
Provisões (aumentos/reduções)				
Imparidades de ativos não depreciáveis/amortizáveis (perdas/reversões)				
Aumentos / reduções de justo valor				
Outros rendimentos		72.401,07 €	48.508,56 €	49,3%
Outros gastos		-3.723,90 €	-3.293,95 €	13,1%
Resultado antes de depreciações, gastos de financiamento e impostos		202.465,30 €	144.130,12 €	40,5%
Gastos/reversões de depreciação e de amortização				
Imparidades de ativos depreciáveis/amortizáveis (perdas/reversões)		-48.138,66 €	-44.742,27 €	7,6%
Resultado operacional (antes de gastos de financiamento e impostos)		154.326,64 €	99.387,85 €	55,3%
Juros e rendimentos similares obtidos		0,00 €	6,54 €	0,0%
Juros e gastos similares suportados		-7.106,47 €	-6.580,90 €	8,0%
Resultado antes de Impostos		147.220,17 €	92.813,49 €	58,6%
Imposto sobre o rendimento do período		2.665,89 €	2.665,89 €	0,0%
Resultado Líquido do período		149.886,06 €	95.479,38 €	57,0%
Resultado das atividades descontinuadas (líquido de impostos) incluído no resultado líquido do período		-	-	-
Resultado líquido do período atribuível a: (2)				
Detentores do capital da empresa-mãe				
Interesses que não controlam				
Resultado por ação básico				

Quadro 17

O Contabilista Certificado n.º 28872

O Diretor Financeiro



Rubricas	NOTAS	30.09.2024	31.12.2023	Var. %
CAPITAL PRÓPRIO E PASSIVO				
Capital Próprio				
Capital subscrito		100.000,00 €	100.000,00 €	0,0%
Ações (quotas) próprias				
Outros instrumentos de capital próprio				
Prémios de emissão				
Reservas legais		48.050,28 €	44.490,24 €	8,0%
Outras reservas		212.788,81 €	180.748,43 €	17,7%
Resultados transitados		- 3.462,27 €	- 796,38 €	334,8%
Excedentes de revalorização				
Ajustamentos /outras variações no capital próprio		159.471,29 €	170.944,85 €	-6,7%
Resultado líquido do período		149.886,06 €	35.600,42 €	321,0%
Interesses que não controlam		- €	- €	
Total do Capital Próprio		666.734,17 €	530.987,56 €	25,6%
PASSIVO				
Passivo não corrente				
Provisões				
Financiamentos obtidos		102.374,12 €	102.374,12 €	0,0%
Responsabilidade por benefícios pós-emprego				
Passivos por impostos diferidos		28.443,28 €	31.109,17 €	100,0%
Outras dívidas a pagar				
		130.817,40 €	133.483,29 €	-2,0%
Passivo Corrente				
Fornecedores		60.859,91 €	25.516,59 €	138,5%
Adiantamentos de clientes			183,56 €	
Estado e outros entes públicos			25.580,87 €	-100,0%
Financiamentos obtidos		14.563,38 €	50.894,64 €	-71,4%
Outras dívidas a pagar		407.912,09 €	212.928,13 €	91,6%
Diferimentos				
Passivos financeiros detidos para negociação				
Outros passivos financeiros				
Passivos não correntes, detidos para venda				
		483.335,38 €	315.103,79 €	53,4%
Total do Passivo		614.152,78 €	448.587,08 €	36,9%
Total do Capital Próprio e do Passivo		1.280.886,95 €	979.574,64 €	30,8%

Quadro 16

O Contabilista Certificado n.º 28872

O Diretor Financeiro



1. Balanço em 30.09.2024

Rubricas	NOTAS	30.09.2024	31.12.2023	Var%
ACTIVO				
Ativo não corrente				
Ativos fixos tangíveis	7, 8	601.001,74 €	538.786,04 €	11,5%
Propriedades de Investimento				
Goodwill				
Ativos Intangíveis	6	5.072,62 €	10.459,12 €	-51,5%
Ativos biológicos				
Participações financeiras - método da equivalência patrimonial				
Outros investimentos financeiros		5.026,36 €	5.026,36 €	0,0%
Créditos a receber				
Ativos por impostos diferidos				
		611.100,72 €	554.271,52 €	10,3%
Ativo corrente				
Inventários	10	35.496,53 €	316,30 €	11122,4%
Ativos biológicos				
Clientes		19.966,93 €	36.653,16 €	-45,5%
Estado e outros entes públicos			1.144,39 €	-100,0%
Capital Subscrito e não realizado				
Outros créditos a receber		39.934,98 €	10.264,71 €	289,1%
Diferimentos			4.282,33 €	-100,0%
Ativos financeiros detidos para negociação				
Outros ativos financeiros				
Ativos não correntes, detidos para venda				
Caixa e depósitos bancários	4	574.387,79 €	372.642,23 €	54,1%
		669.786,23 €	425.303,12 €	57,5%
Total do ativo		1.280.886,95 €	979.574,64 €	30,8%

Quadro 15

O Contabilista Certificado n.º 28872

O Diretor Financeiro