

esposende 2000



ARE YOU
READY?..
LETS GO



RELATÓRIO E CONTAS 2022





Esposende 2000 – Atividades Desportivas e Recreativas, EM

Sociedade Unipessoal, Lda

Capital social: € 100 000.00

Matricula: C.R.C. Esposende

NIPC 503 879 614

Sede: Avenida Eng.º Arantes e Oliveira, n.º 851, 4740 – 204 Esposende

Tel: 253 964 182

Fax: 253 964 182

www.esposende2000.pt

geral@esposende2000.pt

CAE Principal:

93110 – Gestão de Instalações Desportivas

CAE Secundárias:

90040 – Exploração de Salas de Espetáculos e Atividades Conexas;

86906 – Outras Atividades de Saúde Humana, N.E.

93130 – Atividades de Ginásio (Fitness)

Objeto social: Gestão, manutenção, exploração e concessão dos equipamentos sociais que, para esses fins, lhe sejam destinados pela CME, bem como a promoção e realização de atividades de animação desportiva, recreativa e cultural, iniciativas de caráter socioeconómico, científico e turístico
Outras atividades de saúde humana, n.e.



ORGÃOS SOCIAIS:

Mesa da Assembleia Assembleia-Geral

Eng.º Artur Guilherme Lima Sousa Emílio – Presidente

Dr. Manuel António Barbosa Gomes - Secretário

Fiscal Único

RSM & Associados - SROC, Lda representada por

Dr. Carlos de Jesus Pinto de Carvalho, ROC n.º 622

Conselho de Administração

Dr. António Maranhão Peixoto - Presidente

Dr. Mário Rui Pereira Ferreira Neiva Losa– 1º Vogal

Dr.ª Maria Alexandra Campos Esteves Faria de Vilar– 2ª Vogal

Fig.1



Índice:

Mensagem do Presidente	5
01.RELATÓRIO DE GESTÃO	9
1. Exploração	10
1. Rendimentos	11
1.1 Vendas.....	11
1.2 Prestação de Serviços.....	12
Piscinas Foz do Cávado.....	12
Clube de Saúde	20
Piscinas Municipais de Forjães.....	22
Auditório Municipal de Esposende.....	26
Pavilhão Gimnodesportivo de Fão	28
Plano de Animação Desportiva / Animação Turística	29
1.3 Subsídios à Exploração.....	32
1.4 Outros rendimentos e Ganhos	38
2. Gastos	39
2.1 – Fornecimentos e Serviços Externos (FSE's)	40
2.2 Gastos com o Pessoal	42
Trabalho dependente.....	42
Trabalho Independente.....	45
2.3 Gastos de Depreciação e Amortização	46
2.4 Outros Gastos e Perdas.....	46
3. Análise de desvios.....	47
3.1 Rendimentos	47
3.2 Gastos	49
4. Análise dos resultados por segmento	51
2. Investimento	52
3.Proposta de Aplicação dos Resultados.....	55
5. Considerações Finais.....	57
02. DEMONSTRAÇÕES FINANCEIRAS	61
03. CERTIFICAÇÃO LEGAL DAS CONTAS E PARECER DO FISCAL ÚNICO.....	77



Dr. António Maranhão Peixoto

Mensagem do Presidente



**A vida só pode ser compreendida olhando para trás,
mas só pode ser vivida olhando para a frente.**

Søren Kierkegaard (1813-1855)

A recuperar de uma inusitada situação pandémica, vemo-nos em 2022 subjugados pela condenável Guerra na Europa, face à tentativa inqualificável de expansionismo da Federação Russa ao invadir a Ucrânia, um estado soberano de pleno direito, reconhecido e reafirmado internacionalmente.

Hodiernamente vivemos em total imprevisibilidade do fim desta agressão e da brutalidade das razias refletidas nos planos macro e microeconómico, quer no imediato, quer a prazo.

Toda esta conjuntura está impregnada de uma inflação galopante e o compasso perigosamente flutuante dos mercados agita já a sombra dos fantasmas de 2008.

Todavia, 2022 ficará marcado e sinalizado na nossa história empresarial como um período tonificante na assunção cautelosa e muito ténue, bem como demorada do retomar da confiança na sociabilidade, quer no convívio familiar, quer na comunidade e grupos de pertença.


Esta dinâmica em crescendo gradual tem vindo a intensificar o seu ritmo, no conjunto global dos equipamentos cuja a gestão é da responsabilidade desta empresa municipal, a partir do último trimestre do período anual em apreço.

O disparar continuo dos custos da energia e os elevados encargos de despesa que vem exigindo, têm comprometido a recuperação financeira desejada.

Temos que adicionar a este pretendido desiderato os constrangimentos, cada dia mais avultados, provocados pelos sucessivos adiamentos nos investimentos para a substituição e renovação das coberturas e das caixilharias, para dotar o Complexo Foz do Cávado com um padrão de eficiência energética de outra geração, que traga ganhos e significativa redução de encargos operacionais.

Perante este cenário, em que tudo temos empreendido para o mitigar e no tempo mais célere transpor, vemo-nos coagidos a protelar e a priorizar, obrigatória e estrategicamente, intervenções mais robustas, imprescindíveis ao normal funcionamento dos equipamentos a curto e médio prazos. Algumas delas ficaram calendarizadas para o corrente e próximos anos.

Tivemos igualmente que retardar a renovação da publicidade estática nos outdoors localizados em Vila Cova (Barcelos), Fonte Boa (junto à A28), Forjães e na frontaria do Complexo Foz do Cávado. Continuamos a desenvolver os procedimentos necessários para a colocação de outro à face da EN n.º 13, com a nova imagem em localização apelativa.



Pendente continua a requalificação das Piscinas Municipais de Forjães, nomeadamente o redimensionamento dos balneários, sendo necessário e urgente criar condições mais funcionais e acolhedoras para os utilizadores, remodelação da receção e da entrada, assim como a construção e apetrechamento do ginásio, que será gerador de uma nova fonte de receita.

Aguardamos a execução, a todo o momento, das intervenções imperiosas no Pavilhão Gimnodesportivo de Fão e os desenvolvimentos processuais para a substituição das cadeiras e do revestimento do piso do Auditório Municipal, visando melhores níveis de mobilidade, conforto, higienização e segurança. Com uma utilização cada vez mais intensa, desde o cinema (regular/comercial, sénior e infantil), teatro, comedy sessions, espetáculos musicais e de animação geracional, tertúlias literárias, em especial apresentação de livros, sessões protocolares, conferências, colóquios e seminários, além de reuniões de trabalho e exposições, contemplou 150 utilizações, com um total de 14.387 espetadores.

A 6.ª edição do TransCávado BTT GPS, dias 1 e 2 de outubro, o programa Esposende em Movimento, caminhadas mensais e comemorativas, Férias Desportivas, o apoio técnico ao Serviço de Desporto, Torneios de Natação e Clube de Saúde, em especial o Ginásio, foram também vetores de excelência que refortaleceram a matriz referencial da Esposende 2000 e do nosso Município em geral.

Nesta continuidade temos que realçar ainda o resplendor social intenso que proporciona o programa “Dar Vida aos Anos” com Exercício Físico nas Freguesias, Natação, Hidroginástica, Hidroterapia, Ginásio e Boccia, construindo modos de vida mais saudáveis na comunidade sénior, ampliando insofismavelmente “Mais Vida aos Anos”.

Estamos bem atentos aos desafios da modernidade, em reforçar e democratizar a qualidade de vida dos nossos utilizadores e pugnar sempre e afincadamente por uma melhor qualidade e excelência dos nossos serviços.

Cientes de que a vida é uma sucessão contínua de oportunidades, garantimos e consolidamos com perseverança o rumo de continuidade, e assim prosseguiremos, apesar de todas as vicissitudes e contrariedades circunstanciais com que fomos e somos confrontados amiúdes vezes no dia a dia.

A terminar, um perene e magnânimo reconhecimento a toda a equipa Esposende 2000 pela disponibilidade, dedicação, profissionalismo e solidariedade em todos os momentos, nos bons e nos menos bons. Um bem-haja a todos os colaboradores. A empresa somos nós!

O progresso é a realização das utopias.

Oscar Wilde (1854-1900)





O Conselho de Administração vem, nos termos da Lei 50/2012 de 31 de Agosto e dos Estatutos, submeter à Assembleia- Geral, para apreciação, o Relatório e Contas reportado ao exercício económico de 2022.

No presente Relatório de Gestão estão refletidos os factos mais relevantes da exploração e os principais indicadores económicos e financeiros da empresa reportados ao exercício económico findo em 31 de dezembro de 2022. É efetuada uma abordagem destes indicadores pelos principais segmentos de atividade: *Complexo Piscinas Foz do Cávado, Piscinas Municipais de Forjães, Auditório Municipal de Esposende e Pavilhão Gimnodesportivo de Fão.*

As demonstrações financeiras encontram-se elaboradas de acordo com as normas contabilísticas e de relato financeiro, e revelam de forma verdadeira e apropriada a posição financeira da entidade em 31.12.2022.

A informação será apresentada pelos seguintes capítulos:

1. RELATÓRIO DE GESTÃO

1.1. EXPLORAÇÃO

1.2. INVESTIMENTO

1.3. PROPOSTA DE APLICAÇÃO DOS RESULTADOS

1.5. CONSIDERAÇÕES FINAIS

2. DEMONSTRAÇÕES FINANCEIRAS

2.1. BALANÇO EM 31 DE DEZEMBRO DE 2022

2.2. DEMONSTRAÇÃO DE RESULTADOS POR NATUREZAS

2.3. DEMONSTRAÇÃO DOS FLUXOS DE CAIXA

2.4. DEMONSTRAÇÃO DAS ALTERAÇÕES DO CAPITAL PRÓPRIO

2.5. NOTAS ÀS DEMONSTRAÇÕES FINANCEIRAS

3. RELATORIO E PARECER DO FISCAL ÚNICO

CERTIFICAÇÃO LEGAL DE CONTAS E PARECER DO FISCAL ÚNICO


Handwritten signature and a circular stamp with illegible text.

01

Relatório de Gestão



1. Exploração



1. RENDIMENTOS

No cômputo global, os rendimentos obtidos no exercício económico de 2022 ascenderam a 1 166 508 €.

Atente-se a sua distribuição por naturezas:

Distribuição Rendimentos por naturezas	Valor (€)
Vendas	33 611 €
Prestações de Serviços	746 043 €
Subsídios à exploração	324 030 €
Reversões de dívidas a receber	- €
Outros rendimentos	62 814 €
Juros, dividendos e outros rendimentos similares	11 €

Quadro 1

A figura seguinte demonstra a origem dos rendimentos operacionais por segmento de atividade.

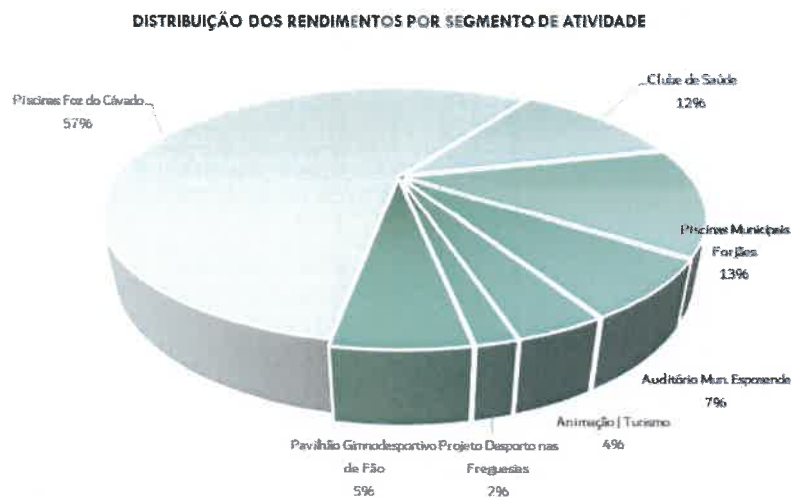


Fig. 2

1.1 VENDAS

As **Vendas** de artigos ascenderam a 33 611 €, representando cerca de 2.9% dos rendimentos obtidos no exercício. Atente-se a sua distribuição por segmento de atividade. (quadro 2).

Descrição	P.F. Cávado	P.M. Forjães	Animação	Total
Artigos Desportivos	12 115 €	144 €	-	12 259 €
Produtos Alimentares/outros	13 405 €	97 €	7 850 €	21 352 €
Total	25 520 €	241 €	7 850 €	33 611 €

Quadro 2



1.2 PRESTAÇÃO DE SERVIÇOS

Como se extrai do quadro 1, as **Prestações de Serviços** ascenderam a 746 043 €, representando cerca de 64.2% do total de rendimentos obtidos em 2022. Face ao ano transato, esta rubrica assinalou um crescimento na ordem dos 115.6%, correspondendo, em termos absolutos, a um incremento na ordem dos 400 000 €. Esta variação excepcional dos serviços prestados ficou a dever-se à retoma gradual da exploração à medida que a pandemia foi dando sinais de recuo. Face às projeções para o período, apesar da performance muito satisfatória, onde se verificou uma desvio positivo de 12.6%, os valores obtidos ficaram aquém do último ano cruzeiro (2019), onde foi atingida a barreira dos 810.000 euros. Analisemos a distribuição por segmento de atividade:

PRESTAÇÕES DE SERVIÇOS POR SEGMENTO

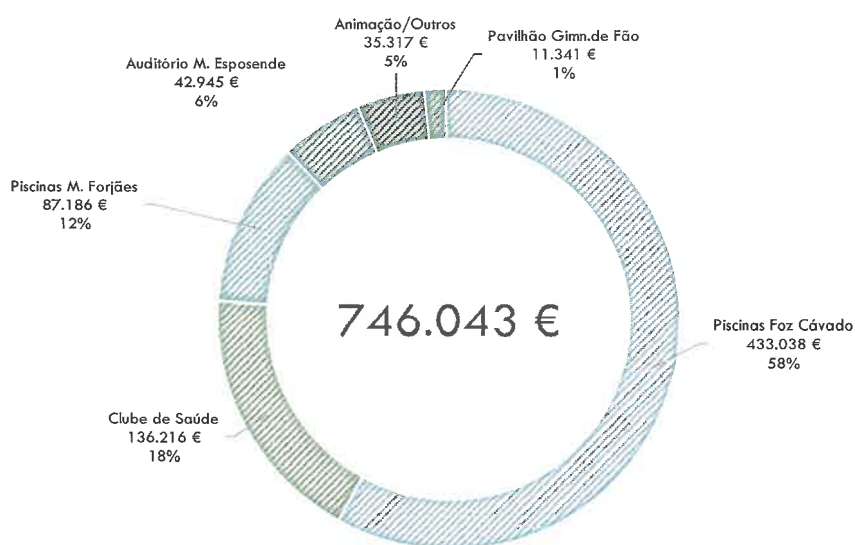


Fig. 3

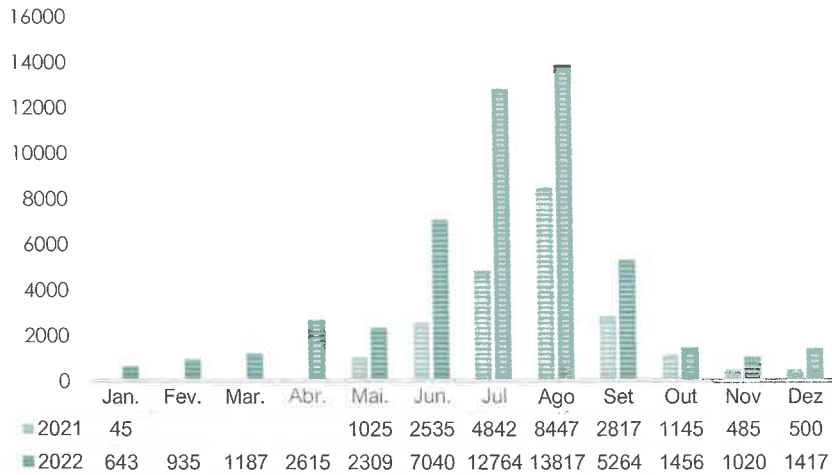
1.2.1 PISCINAS FOZ DO CÁVADO

Do valor global das Prestações de Serviços, cerca de 58% (433 038 €) respeita ao Complexo Piscinas Foz do Cávado. Analisemos de seguida o contributo das principais modalidades:

Lazer Livre – a utilização esporádica da piscina gerou uma receita na ordem dos 193 505 €, representando cerca de 45 % do total dos serviços prestados neste segmento. Foram contabilizadas no período 50 467 utilizações, das quais cerca de 53% durante a época balnear, nos meses de julho e agosto. Observe-se a respetiva frequência mensal:



PFC :ENTRADAS - LAZER LIVRE PISCINAS



50.467
ENTRADAS
ESPORÁDICAS

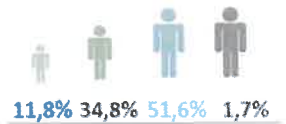


Fig. 4

Utilização Regular Piscina – Esta modalidade, que agrega o Lazer Regular da piscina e os cartões Active+ e Active Total (Piscina e Clube de Saúde) gerou proventos na ordem dos 44 969 €, representando cerca de 11% dos serviços prestados neste segmento. Foram contabilizadas no período 2 705 mensalidades, distribuídas mensalmente conforme se demonstra graficamente:

PFC: LAZER REGULAR PISCINA + CARTÕES ACTIVE

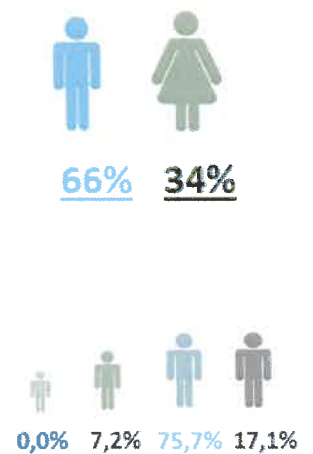
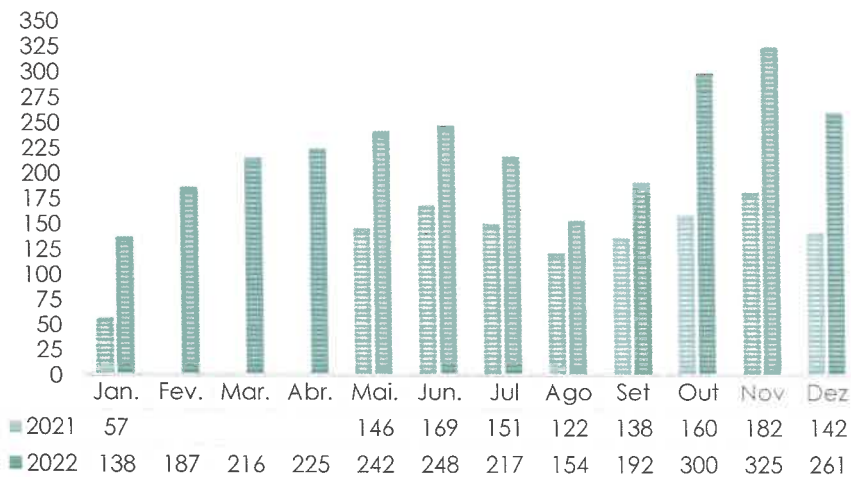


Fig. 5



A venda de cartões de débito (pacotes de entradas) e das respetivas recargas ascendeu a 4 405 €. No período em análise foram vendidos 55 novos cartões e efetuadas 78 recargas. A distribuição por tipo e modalidade foi a seguinte:

Modalidade	10 Utilizações	Outros	Total
Venda	48	7	55
Recarga	57	21	78
Total	105	28	133

Quadro 3

No concernente à utilização livre da piscina, institucional ou protocolada, resultante de acordos celebrados com escolas, instituições de caráter social e empresas, a receita gerada ascendeu a 9 130 €, tendo sido contabilizadas no período 4 578 utilizações.

Aprendizagem Geral – Esta modalidade gerou proveitos de 91 584 €, correspondendo-lhe 6 249 mensalidades. Em agosto, foram ministrados 2 cursos intensivos de verão que contaram com 35 participantes.

O n.º médio de alunos da Escola de Nataç o “ O Ondinhas” posicionou-se nas 621 unidades/mês. Atente-se a evoluç o mensal do n.º de alunos:

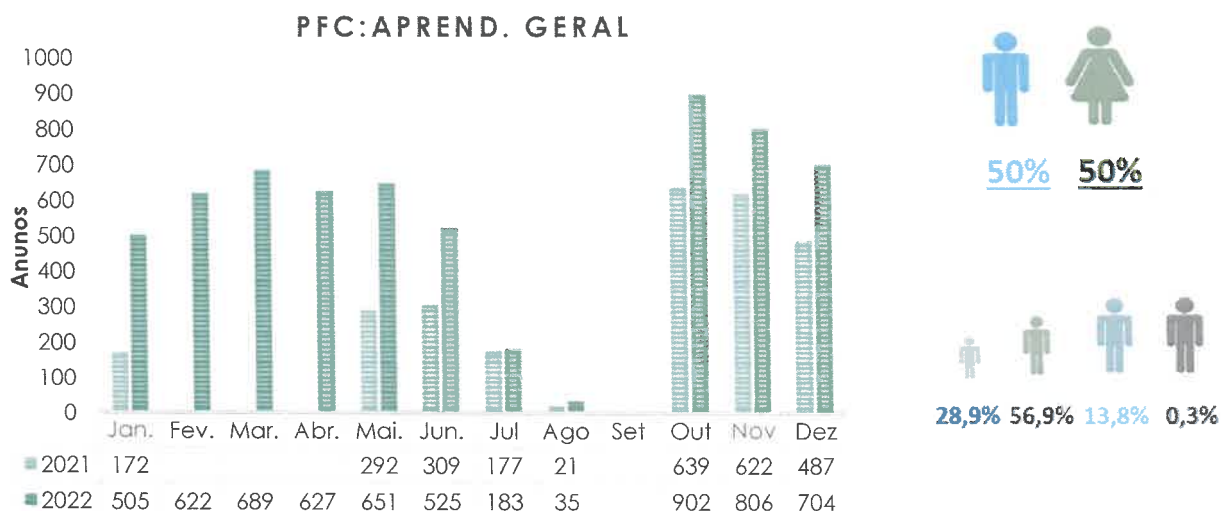


Fig. 6

Hidrogin stica - gerou proventos de 41 535 €, tendo sido contabilizadas no período 1625 mensalidades. O n.º m dio de utilizadores, se outubro a julho, fixou-se nos 159 unidades/mês.



PFC: HIDROGINÁSTICA

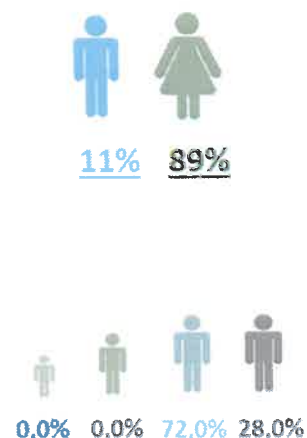
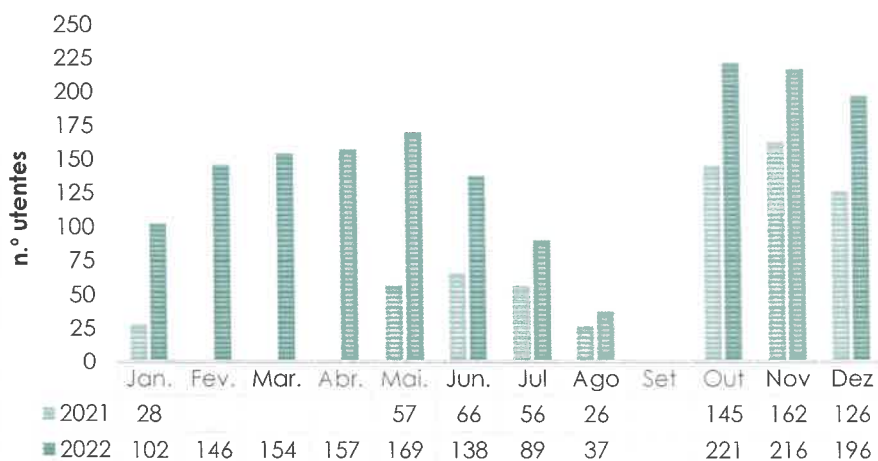


Fig. 7

Hidroterapia – gerou rendimentos na ordem dos 8 744 €, tendo sido contabilizadas no período em apreço 333 mensalidades. O n.º médio de utilizadores situou-se nas 32 unidades/mês, considerando o período de outubro a julho. Em agosto e setembro, a procura baixa consideravelmente, mantendo-se o serviço numa ótica de serviço público, atenta a necessidade específica e ininterrupta de alguns clientes.

PFC: HIDROTERAPIA

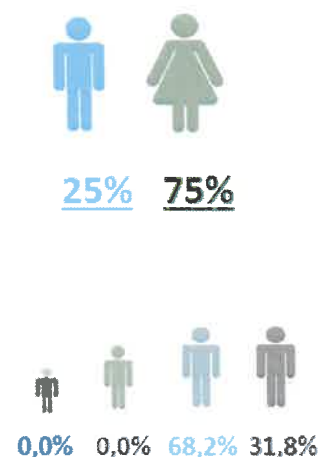
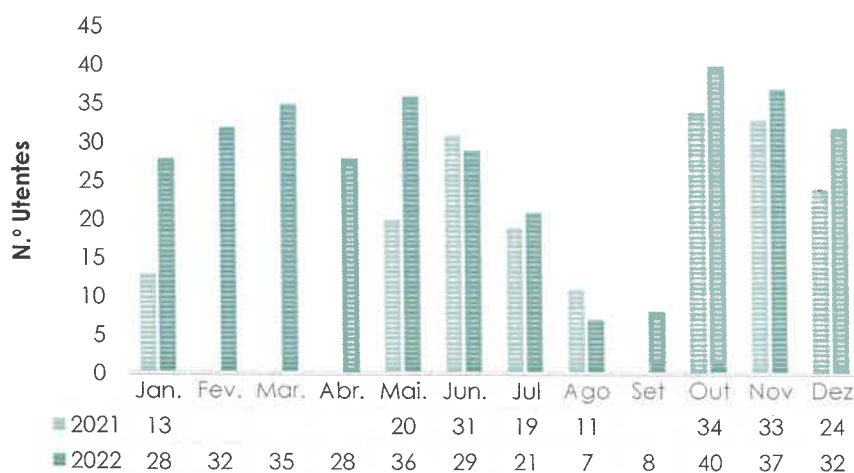


Fig. 8

Projetos sociais – a receita associada aos projetos sociais, contabilizada na rubrica de *Prestação de Serviços*, ascendeu a 10 360 €. Neste montante está refletida a componente suportada pelos utilizadores das entidades concelhias aderentes, designadamente escolas, IPSS e utentes do Programa “Dar Vida aos Anos”.

Relativamente à comparticipação do Município de Esposende nestes projetos, nos termos definidos no Contrato Programa 2022, está reconhecida na rubrica de Subsídios à Exploração, que será, adiante, objeto de análise com maior detalhe.

Distribuição dos rendimentos por projeto/valência social:

Projeto	2022	2021	Var%
Escolas – AEC	-	-	
Escolas e outras Intuição Concelhias	2 959 €	313 €	845,4%
Mensalidades Sociais (DVA)	7 401 €	964 €	667,7%
Total PFC	10 360 €	1 277 €	711,3%

Quadro 4

Atente-se os indicadores de frequência dos projetos sociais referentes ao ano de 2022, comparativamente a 2021:

Projeto	Unidade	2022	2021	Var%
Projeto “Dar Vida aos Anos”	Mens.	908	130	598,46%
Projeto “Desporto nas Freguesias”	Part.	5 179	746	594,24%
Projeto “Boccia nas Freguesias”	Part.	7 342	960	664,79%
Escolas/Inst. Pagantes (0,60)	Part.	8 008	898	791,76%
1º Ciclo – 4º ano/ Escolas/Inst. Isentas/NEE	Part.	6 572	648	914,20%
Clubes/associações/outros	Part.	970	450	115,56%
Entradas Eventos Desportivos	Ent.	320	10	3100,00%
Programas de voluntariado/Proteção civil	Ent.	212	130	63,08%

Quadro 5



Atente-se a frequência mensal no âmbito do Programa “ Dar Vida aos Anos”:

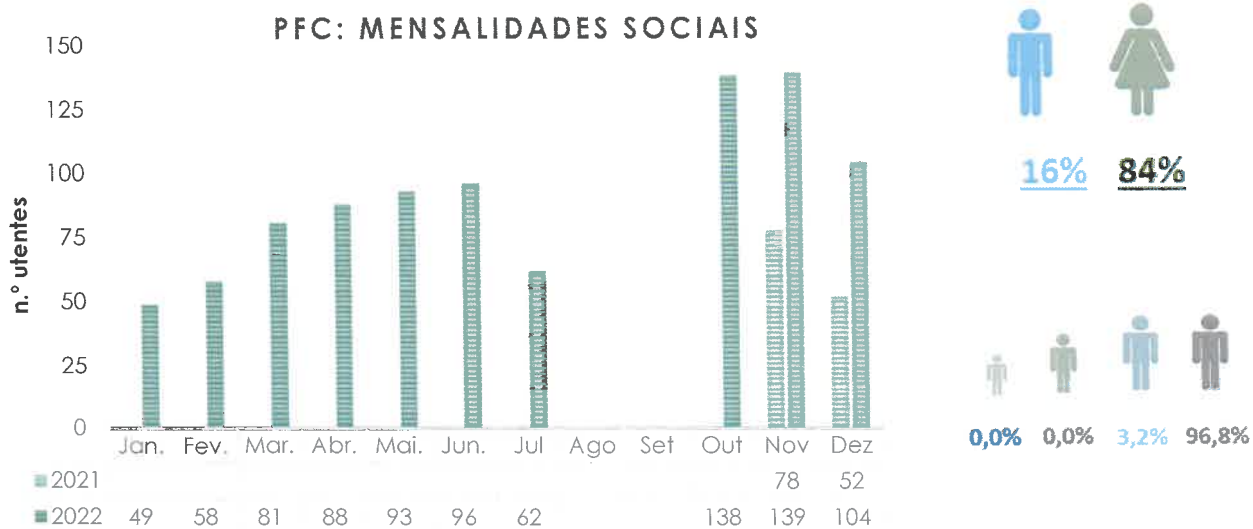



Fig. 9

Projeto “Desporto nas Freguesias” - Este projeto, que contempla o acompanhamento técnico de exercício físico adaptado à população sénior, registou os seguintes indicadores de frequência, por freguesia:



Fig. 10



Projeto "Boccia nas Freguesias" – Relativamente a este projeto, em que estão inscritas 14 instituições concelhias, registaram-se os seguintes indicadores de frequência.

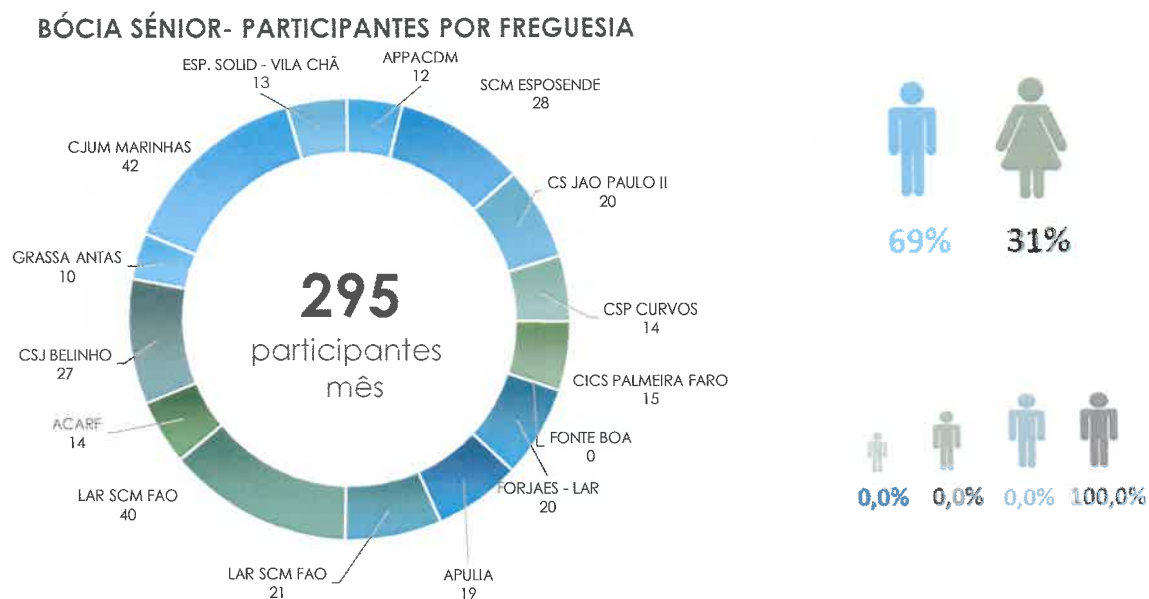


Fig. 11

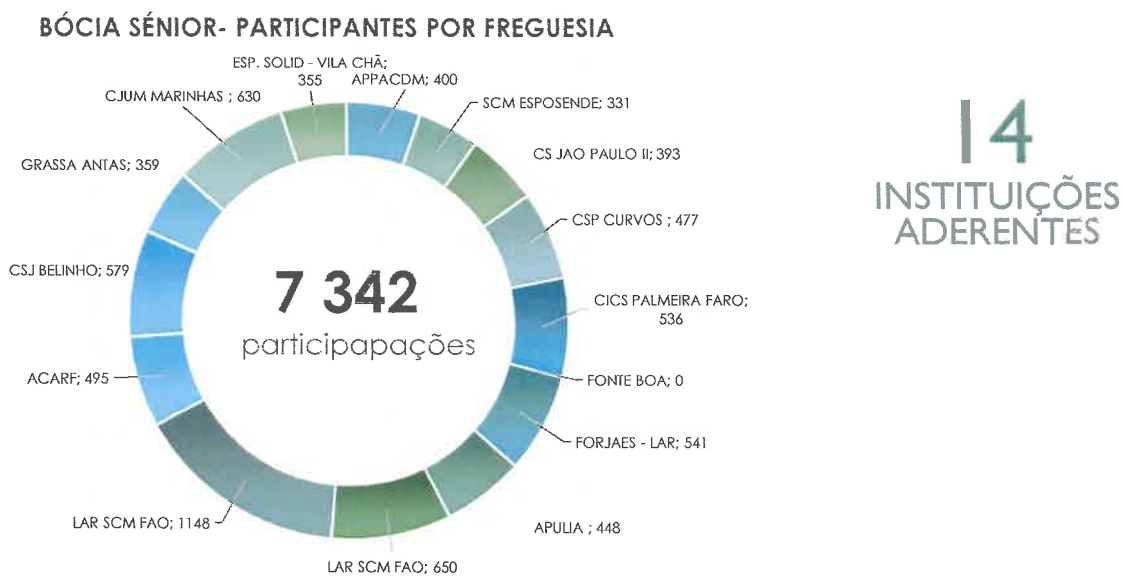


Fig. 12



Quadro resumo da evolução das principais modalidades do segmento Piscinas Foz do Cávado, face a 2021.

<u>Modalidades</u>	<u>2022</u>	<u>2021</u>	<u>Var. %</u>
Lazer Livre	193 505 €	92 651 €	108,9%
Lazer Regular, Ative +, Ative total	44 969 €	22 147 €	103,0%
Protocolos	9 130 €	567 €	1510,2%
Cartão de Débito	4 405 €	2 445 €	80,2%
Hidroginástica	41 535 €	16 295 €	154,9%
Hidroterapia	8 744 €	4 322 €	102,3%
Aprendizagem Geral	91 584 €	37 795 €	142,3%
Aprendizagem Social*	10 360 €	1 277 €	711,3%

Quadro 6

<u>Outros serviços</u>	<u>2022</u>	<u>2021</u>	<u>Var. %</u>
Jóias inscrição (novos utentes-328)	4 332 €	2 948 €	46,9%
Taxas de matrícula	7 535 €	5 263 €	143,2%
Seguros Acidentes Pessoais	13 880 €	8 855 €	156,7%
Publicidade	1 463 €	1 463 €	0,0%
Outros...	3 348 €	1 387 €	141,4%

Quadro 7



1.2.2 CLUBE DE SAÚDE

A prestação de serviços neste subsegmento do Complexo Piscinas Foz’do Cávado ascendeu a 136 216 €, representando cerca de 24 % do valor agregado dos serviços prestados no Complexo Piscinas Foz do Cávado e cerca de 18% do total de serviços prestados pela empresa. Face a 2021, esta rubrica assinalou um crescimento na ordem dos 70% que ficou a dever-se ao facto de no exercício anterior a exploração ter sido suspensa devido à pandemia. Analise-se a evolução das principais modalidades:

Utilização Livre – os rendimentos associados à utilização esporádica do Clube de Saúde ascenderam a 5199 €, correspondendo-lhe 1300 utilizações.

Modalidades	2022	2021	Var%
Lazer Livre (ginásio + sauna)	4 697 €	2 231 €	110.5%
Saunas	502 €	-	-
Total	5 199 €	2 231 €	133.0%

Quadro 8

Atente-se a sua distribuição mensal, comparativamente ao período homólogo de 2021:

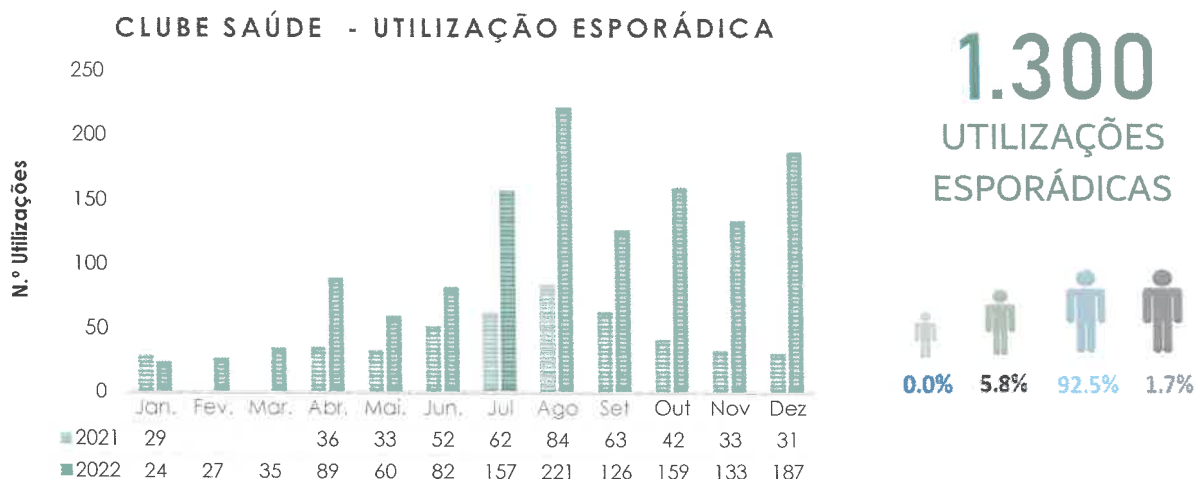


Fig. 13

Utilização Regular (Sauna + Ginásio) e Modalidades Ative+ e Ative Total – gerou rendimentos na ordem dos 116 081€. Foram contabilizadas no período em apreço 5 344 mensalidades distribuídas mensalmente conforme se demonstra graficamente:

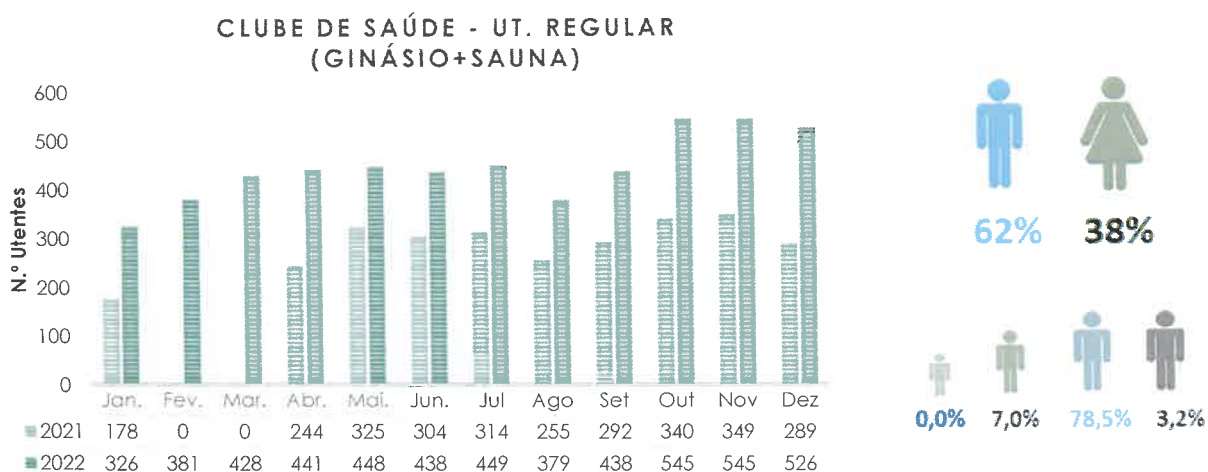


Fig. 14

Aulas de academia - Para além dos valores incluídos nas modalidades Active + e Active Total, esta modalidade gerou rendimentos de 8 005 €. Foram contabilizadas no período mais 2 261 mensalidades ou suplementos de mensalidades de aulas de academia. Atente-se a respetiva evolução mensal:

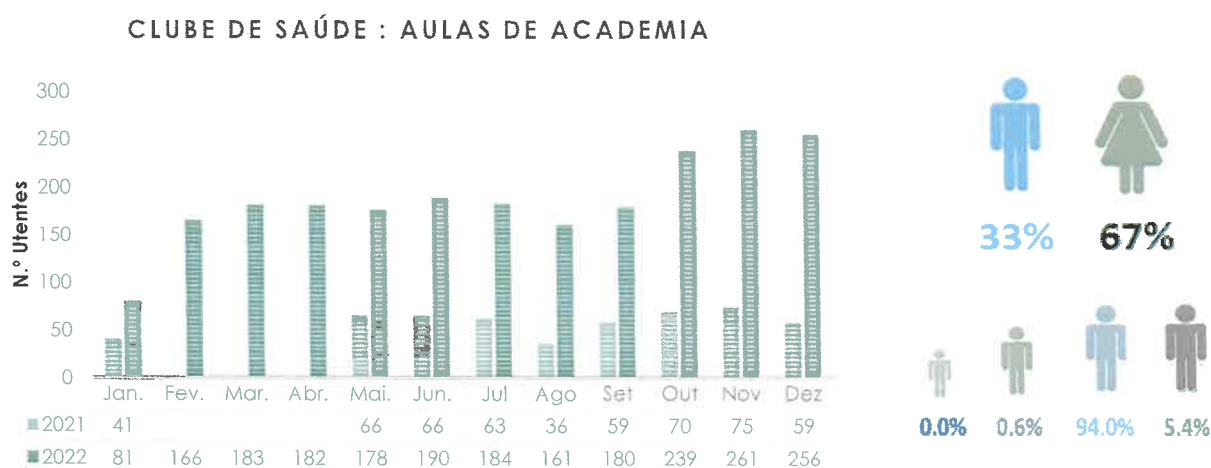


Fig. 15

Cartões de Débito – Durante o período em apreço foram vendidos/recarregados 20 cartões com pacotes de 10 utilizações, tendo a receita associada ascendido a 807 €.

Modalidade	2022	2021	Var%
Cartões de débito 10 -Venda	13	6	116.7%
Cartões de débito 10 -Recarga	7	6	16.6%
Total	20	12	66.7%

Quadro 9



Quadro resumo da evolução das principais modalidades do Clube de Saúde, face a 2021.

Modalidades	2022	2021	Var%
Utilização Livre (esporádica)	5 199 €	2 231 €	133,0%
Lazer Regular /Cartões Active (Mensalidades)	116 081 €	66 311 €	75,1%
Aulas de academia (Mensalidades)	8 005 €	7 772 €	3,0%
Cartão Débito (Pacotes de utilizações)	807 €	443 €	82,2%
Outros serviços...	6 124 €	3 208 €	90,9%
TOTAL	136 216 €	79 965,51 €	70,3%

Quadro 10

1.2.3 PISCINAS MUNICIPAIS DE FORJÃES

A *Prestação de Serviços* neste segmento ascendeu a 87 186 € representando cerca de 11.7% do total dos serviços prestados pela Esposende 2000. Face a 2021 os serviços prestados neste segmento assinalaram um crescimento na ordem dos 111.5%, depois de terem registado já um crescimento de 14.7% em 2021 comparativamente ao período homólogo de 2020. Importa referir no entanto que em 2020 e 2021 a prestação de serviços neste segmento foi bastante penalizada pelos confinamentos gerais motivados pela pandemia da Covid-19, e que reduziram significativamente o período de atividade. Atente-se a evolução das principais modalidades face ao exercício anterior:

Aprendizagem Geral - gerou rendimentos na ordem dos 42 568 €. Foram contabilizadas no período 2 817 mensalidades. O n.º médio de alunos situou-se nas 282 unidades / mês. A evolução mensal desta modalidade foi a seguinte:

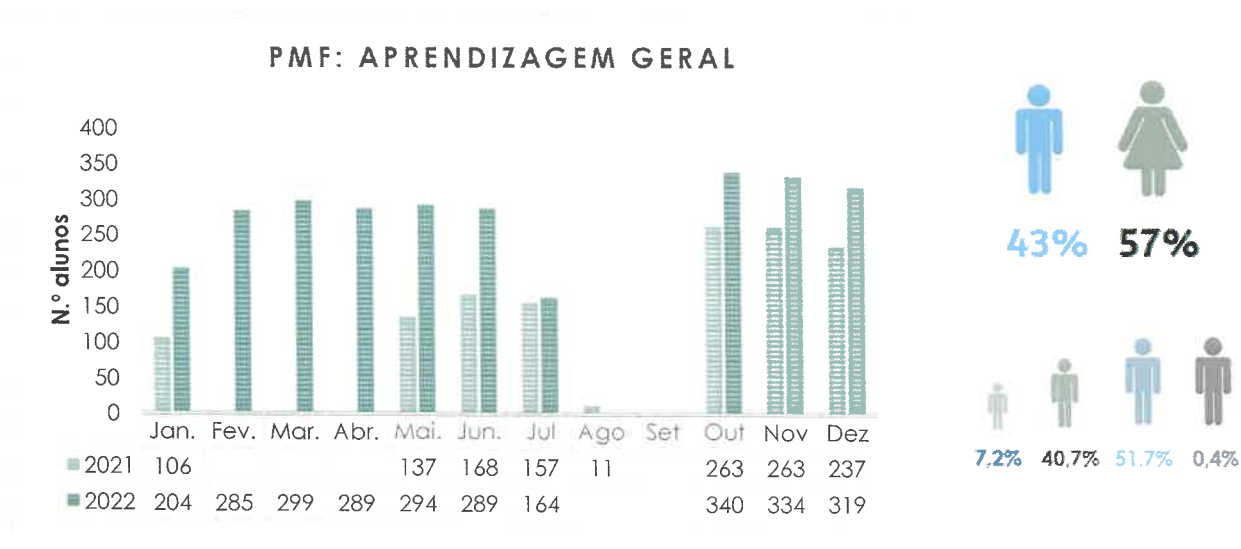



Fig. 16



Refira-se que os valores referidos no gráfico (fig. 15) estão englobadas 100 mensalidades de *aprendizagem geral* com tarifas especiais – *Escalões Sociais A e B* - que serão adiante objeto de maior detalhe.

Aprendizagem Social – a receita gerada por esta modalidade ascendeu a 6 981 €. Esta verba diz respeito à comparticipação direta dos utilizadores, já que a componente financiada pelo Município de Esposende, no âmbito do respetivo Contrato-programa, encontra-se refletida na rubrica *Subsídios à Exploração*. As quantidades abaixo indicadas correspondem ao n.º de entradas efetivas por tipo. Atente-se a sua evolução:

Utentes – Projeto Ação Social	QTD 2021	QTD 2022	Var.%
Pagantes (€ 0.60)	2 712	1521	78,3%
Carenciados B (€ 0.30)	350	-	-
1º Ciclo – 4º Ano NEE 2º, 3º CEB	2 208	535	312,7%
Mensalidades sociais DVA	618	103	500,0%
Entradas esporádicas – DVA	326	21	1452,4%

Quadro 11

2.083
ENTRADAS
SOCIAIS

PMF: MENSALIDADES SOCIAIS

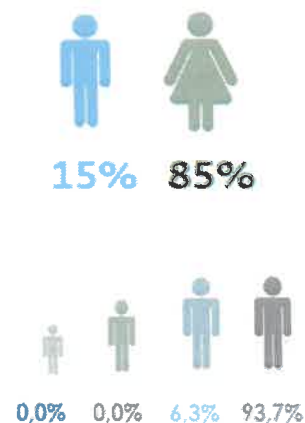
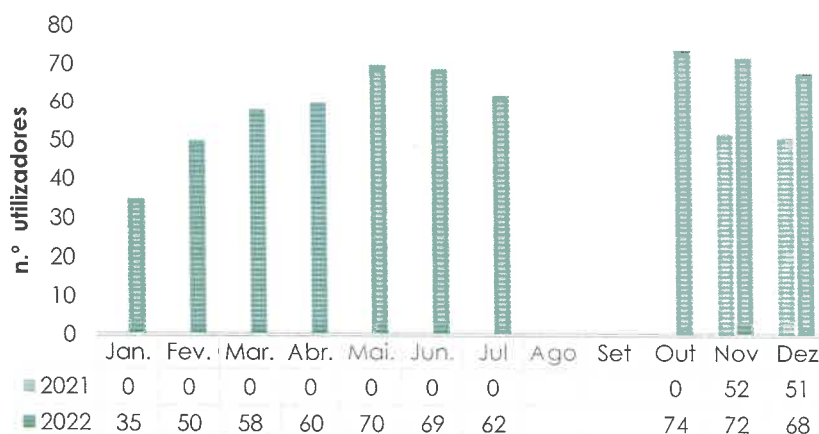



Fig. 17

Atente-se a respetiva receita obtida (comparticipação do utilizador)

Projeto	2022	2021	Var.%
Escolas – AEC (isentos)	-	-	-
Escolas /outras Instit. concelhias	1 945 €	818 €	138%
Mensalidades Sociais DVA	5 036 €	705 €	614%
Total PFC	6 981 €	1 523 €	358%

Quadro 12



Lazer Livre – esta modalidade gerou proventos na ordem dos 11 375 €, assinalando um incremento de 38.6% face a 2020. Foram contabilizadas no período 4 509 entradas esporádicas, das quais cerca de 84% na época de verão (meses de julho e agosto). Atente-se a distribuição mensal das entradas esporádicas:

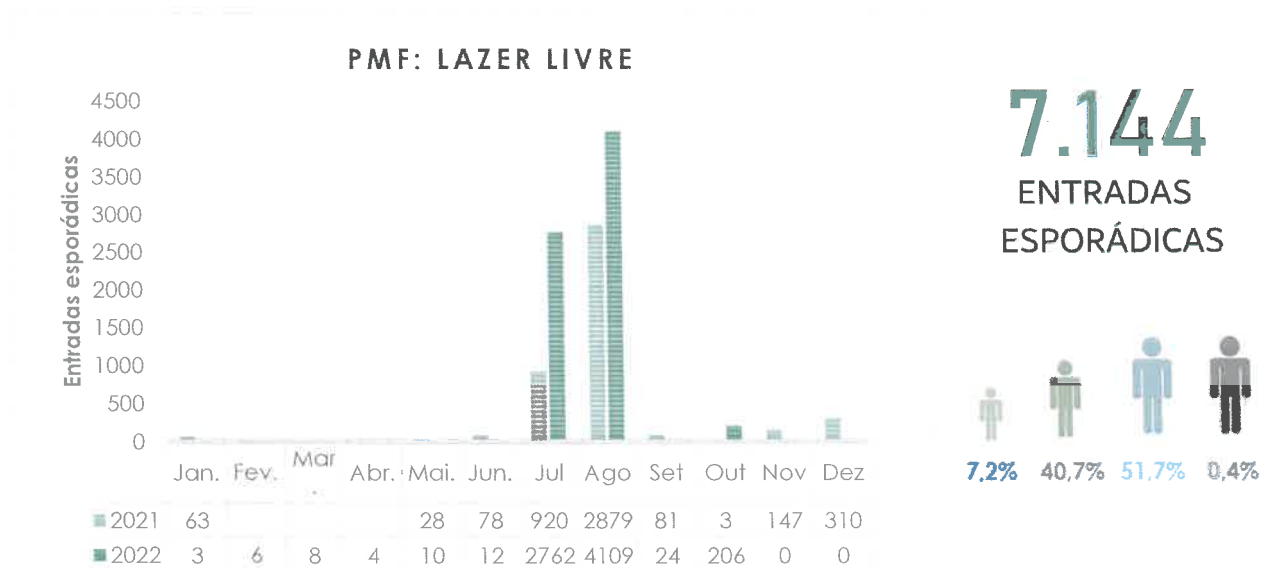


Fig. 18

Cartões de Débito - A venda e recarga de cartões de débito ascendeu a 1 946 €. Atente-se a sua evolução do n.º de unidades vendidas/recarregadas, face a 2021:

Modalidade	2022	2021	Var. %
Cartão 10 entradas - Venda	39	10	290.0 %
Cartão 10 entradas – recarga	38	22	72.7 %
Total	77	32	140.6%

Quadro 13

Fig. 19





Hidroginástica – o valor obtido ascendeu a 5 052 €, correspondendo-lhe 219 mensalidades. O n.º médio de utilizadores fixou-se nas 22 unidades/mês.

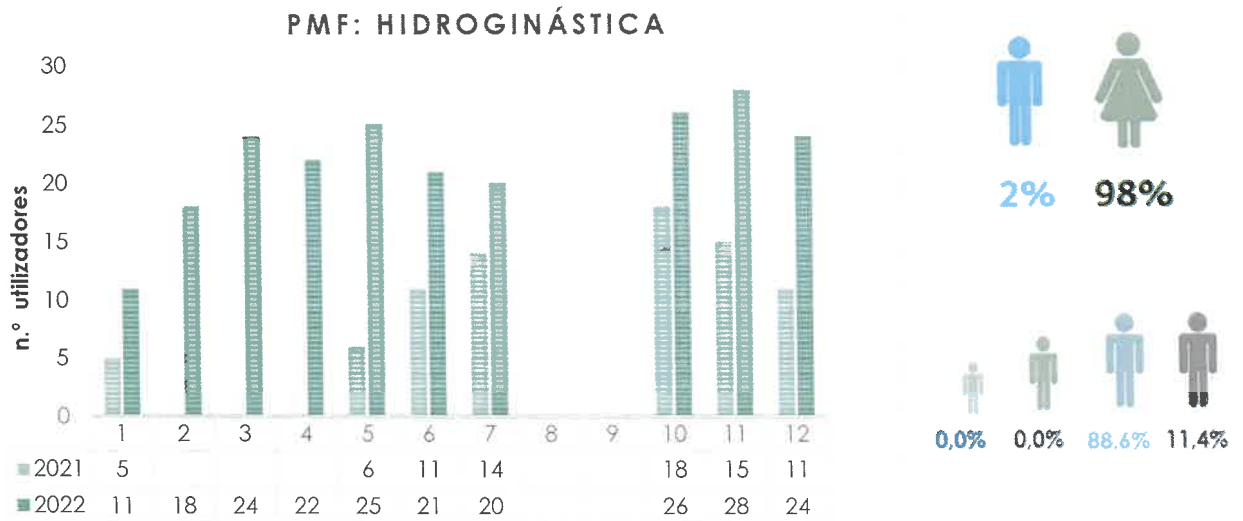


Fig. 20

Hidroterapia – gerou rendimentos na ordem dos 1 259 €, correspondendo-lhe 56 mensalidades. O n.º médio de utilizadores situou-se nas 6 unidades/mês. Atente-se a respetiva frequência mensal:

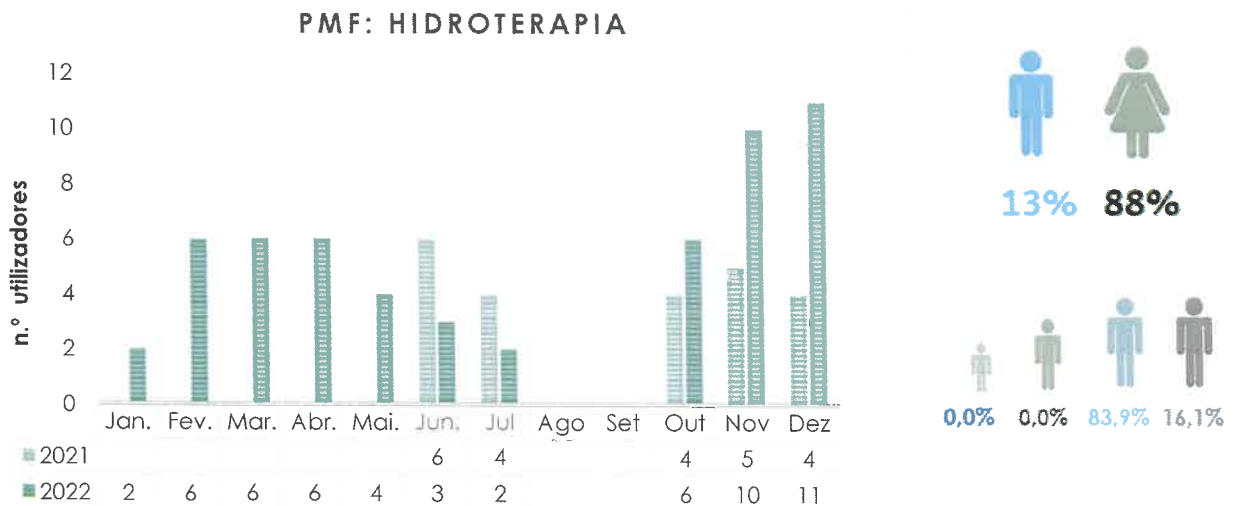


Fig. 21



Atente-se o quadro resumo da exploração deste segmento:

<u>Modalidades/Serviços</u>	<u>2022</u>	<u>2021</u>	<u>Var%</u>
<i>Aprendizagem Geral</i>	42 568 €	18 655 €	128,2%
<i>Aprendizagem Social</i>	6 981 €	1 523 €	358,4%
<i>Cartões de débito – pacotes 10 utilizações</i>	1 946 €	809 €	140,5%
<i>Lazer Livre</i>	18 665 €	11 375 €	64,1%
<i>Protocolos</i>	4 212 €	2 097 €	100,9%
<i>Hidroginástica</i>	5 052 €	1 911 €	164,4%
<i>Hidroterapia</i>	1 259 €	556 €	126,4%
<i>Joia de Inscrição (novos utentes – 41)</i>	849 €	625 €	35,8%
<i>Taxa de matrícula</i>	2 449 €	1 674 €	46,3%
<i>Seguros, outros...</i>	3 204 €	1 991 €	60,9%
TOTAL	87 185 €	41 215 €	111,5%

Quadro 14


1.2.4 Auditório Municipal de Esposende

Durante o ano de 2022 a empresa manteve a estratégia dos últimos anos de, em articulação com o serviço de cultura do Município de Esposende, disponibilizar o Auditório Municipal para a promoção e realização de vários tipos de espetáculos, privilegiando, sempre que possível, parcerias com entidades culturais, recreativas e educativas do nosso município. Por se tratar do único recinto público de média dimensão do concelho este deve estar permanentemente ao serviço da população, dispondo de uma programação cultural o mais eclética possível para ir ao encontro dos vários públicos.

UTILIZAÇÃO - AUDITÓRIO MUNICIPAL

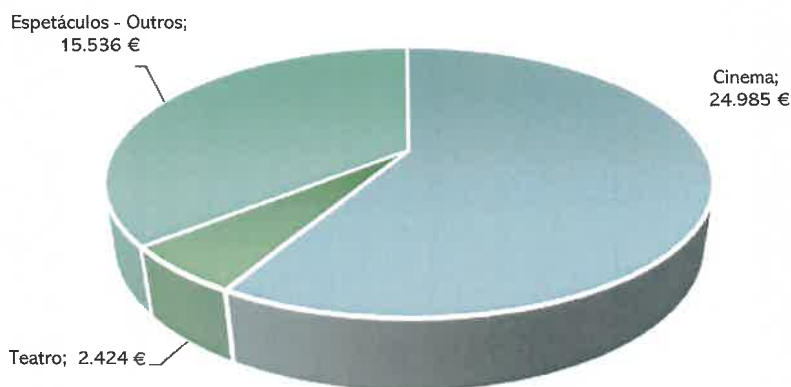


Fig. 22



O Auditório Municipal de Esposende gerou rendimentos na ordem dos 42 945 €. Neste montante estão englobadas as receitas de bilheteira do cinema, teatro, e demais espetáculos realizados com bilheteira associada.

RENDIMENTOS POR ATIVIDADE CULTURAL

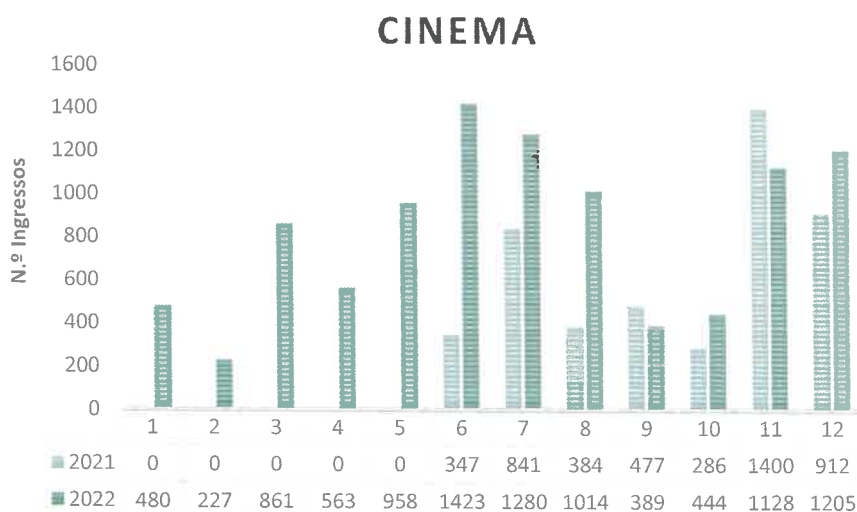


150
EVENTOS

14 387
ESPECTADORES

Fig. 23

Após a retoma da exibição regular de cinema comercial em junho de 2021, este serviço manteve a trajetória de crescimento, registando uma excelente performance em 2022. No período compreendido entre 10 de junho e 31 de dezembro, foram exibidos 54 filmes, desdobrados em 131 sessões. O n.º médio de espectadores situou-se nas 76 unidades, registando-se um taxa de ocupação média da sala de 34%. Atentemos a evolução anual do cinema no Auditório Municipal



9 972
INGRESSOS
CINEMA

54
FILMES

131
SESSÕES
REALIZADAS

Fig. 24



1.2.5. PAVILHÃO GIMNODESPORTIVO DE FÃO

Por determinação dos órgãos municipais, a Esposende 2000 assumiu, em janeiro de 2020, a gestão técnica e operacional do Pavilhão Gimnodesportivo de Fão, nos termos do respetivo contrato de comodato celebrado a 27 de dezembro de 2019.

A prestação de serviços neste segmento de atividade ascendeu € 11 341, tendo sido efetivadas 2 311 horas de ocupação do espaço. Se considerados 360 dias de exploração, o recinto foi ocupado em média 6.5 horas/dia.

Atente-se os seguintes indicadores de utilização:

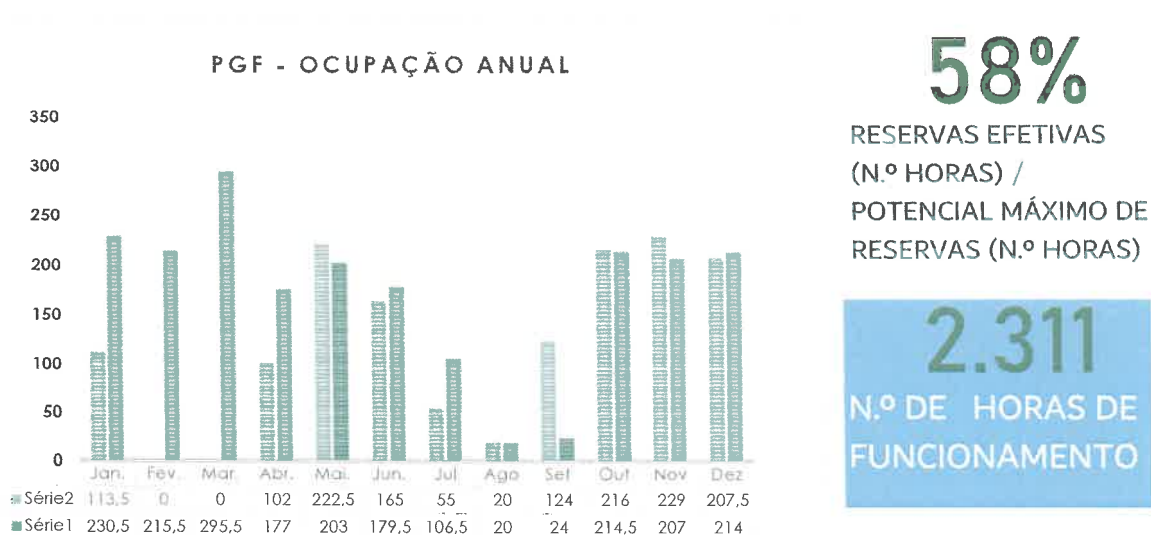


Fig. 25

OCUPAÇÃO POR TIPO DE TARIFA/HORÁRIO



Fig. 26



1.2.6. PLANO DE ANIMAÇÃO DESPORTIVA / ANIMAÇÃO TURÍSTICA

À medida que a pandemia foi dando sinais de recuo, a Esposende 2000 retomou, gradualmente, e com toda a segurança, a promoção e realização de atividades e eventos desportivos, há muito aguardada pelos destinatários. Fazemos de seguida uma abordagem pelos principais programas e eventos desportivos.

1 ESPOSENDE EM MOVIMENTO

Durante o ano de 2022, foram realizadas 14 caminhadas, tendo sido contabilizadas 2 395 participações.

Fig. 27






2 FÉRIAS DESPORTIVAS.

No interregno letivo das Férias de Verão promovemos uma vez mais o campo de férias “Esposende Summer Camp”, destinado a crianças e jovens em idade escolar, que contabilizou 106 participantes.

Fig. 28





3 GRANDES EVENTOS DESPORTIVOS.

Em 2022, a Esposende retomou a promoção e realização de eventos de maior dimensão, dos quais se destaca o *Transcávado BTT GPS 6.0.*, que se realizou nos dias 1 e 2 de outubro de 2022. Este evento contou com a presença de 400 participantes, nas provas Race (1 dia) e Slow Race (2 dias).

Fig. 29



4 PLANO DE ANIMAÇÃO INDOOR

No plano de Animação Indoor, a empresa desenvolveu durante o período de verão, um plano de animação desportiva e lúdica, com atividades aquáticas, concursos, jogos aquáticos e de destreza, batismos de mergulho, minigolfe, entre outros.

1.3 SUBSÍDIOS À EXPLORAÇÃO | CONTRATO PROGRAMA

O valor contabilizado na rubrica *Subsídios à Exploração* ascendeu a € 324 030. Estes rendimentos tiveram a seguinte origem:

SUBSÍDIOS À EXPLORAÇÃO POR ORIGEM

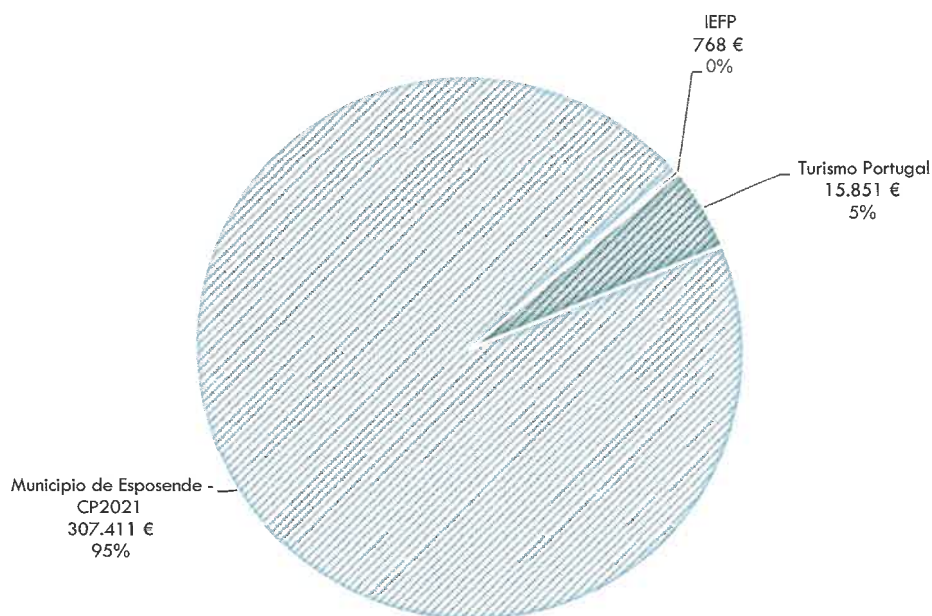



Fig. 30

Fig. 29



SUBSÍDIOS À EXPLORAÇÃO - CONTRATO
PROGRAMA POR SEGMENTO

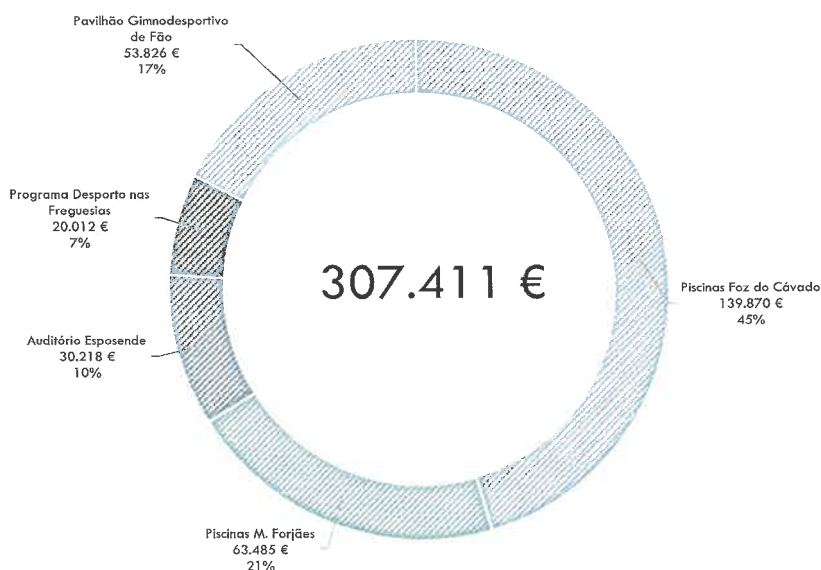



Fig. 31

Quadro resumo dos subsídios à Exploração por origem.

Proveniência	Razão	Previsto	Valor	Atividade/projeto/Valência
Município de Esposende	Contrato Programa	122 000 €	139 869,90 €	Projetos sociais - PFC
		58 000 €	63 484,95 €	Projetos sociais - PMF
		32 500 €	30 218,22 €	Auditório Municipal
		20 000 €	20 012,02 €	Projeto Desporto nas Freguesias Boccia nas Freguesias
		57 500 €	53 826,31 €	Pavilhão Gimnodesportivo de Fão
Turismo de Portugal	Compensação do aumento da retribuição mínima mensal garantida	-	15 850,57 €	
	Linha apoiar Turismo	-	14 282,57	
Instituto de Emprego e Formação Profissional (IEFP)	Medidas Estímulo ao Emprego/Compensação aumento RMM	-	460,74 €	Piscinas Foz do Cávado
		-	107,51 €	Clube de Saúde
		-	107,51 €	Piscinas Municipais de Forjães
		-	38,40 €	Auditório Municipal Esposende
		-	38,40 €	Animação
		-	15,36 €	Projeto Desporto nas Freguesias
		-	- €	Pavilhão Gimnodesportivo de Fão

Quadro 15

Relativamente à verba recebida do Turismo de Portugal, € 1 568 respeitam a um apoio do governo para compensação da atualização da RMM no ano de 2022 e 14 283 € respeitam ao apoio à atividade ainda no âmbito da COVID-19.



O Contrato Programa celebrado com o Município de Esposende para o ano de 2022 contemplava uma verba de 290.000 euros, distribuída pelos vários projetos sociais desenvolvidos pela empresa e englobando também a gestão técnica e operacional de instalações municipais, desportivas e culturais. Nos termos da alínea b) do n.º 1 da Clausula Primeira do articulado, o valor do contrato programa foi ajustado, tendo em conta os critérios de eficiência e eficácia estabelecidos, nos termos da respetiva fundamentação anexa ao contrato.

Do ponto de vista financeiro, o Valor final do Contrato Programa (VCP) é obtido a partir dos gastos de funcionamento e do grau de cumprimento dos objetivos qualitativos e quantitativos estabelecidos, nos termos da formula que se segue:

$VCP = D (GE * 80\%) + Q (GE * 20\% * GC\%)$, em que:

VCP é o Valor do Contrato Programa (€)

D= Disponibilidade de espaços e recursos - valor apurado em função dos gastos efetivos (GE) de cada equipamento, no período destinado aos projetos sociais (AMA, DVA);

GE = Gastos efetivos apurados no período destinado aos projetos sociais;

Q= Quantidades - n.º de utilizações, participações ou mensalidades de cada projeto, tendo em conta os indicadores estimados.

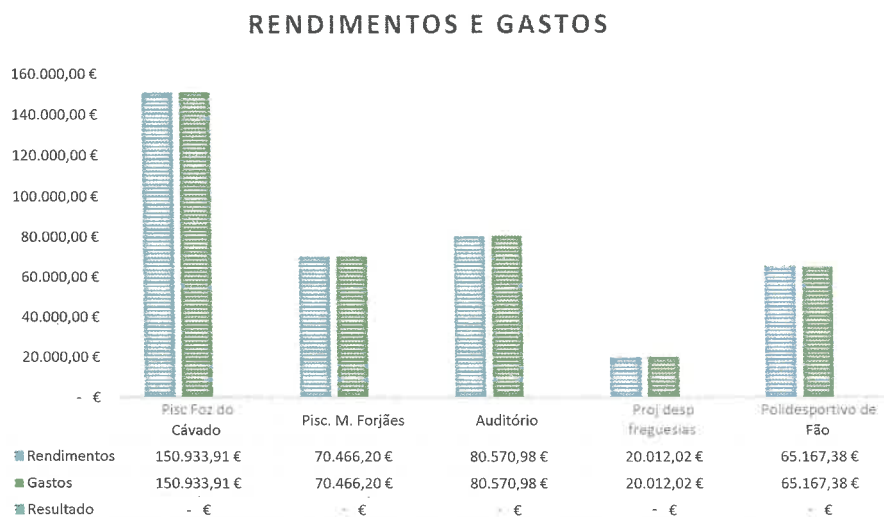
GC = Grau de cumprimento, em percentagem (%) dos objetivos propostos, por cada projeto

1. Nas Piscinas Foz do Cávado e Piscinas Municipais de Forjães, o critério utilizado foi o descrito na nota justificativa do contrato programa, tendo em conta o rácio *utilização social/utilização total*.
2.
 - i) *Piscinas Foz do Cávado - No apuramento dos gastos foi considerada uma taxa de imputação até 25% das rubricas da estrutura de gastos prevista para o ano de 2022, com exceção do período decorrente entre 1 de agosto e 30 de setembro, onde não foi imputada qualquer percentagem dada a reduzida expressão da componente social.*
 - ii) *Piscinas Municipais de Forjães - Foi considerada uma taxa de imputação de até 55% da estrutura de gastos imputáveis aos projetos sociais para ano de 2022, com exceção do período decorrente entre 1 de agosto e 30 de setembro, onde não foi imputada qualquer percentagem dada a reduzida expressão da utilização social neste período.*
3. No Auditório Municipal, Pavilhão Gimnodesportivo de Fão e Programa Desporto nas Freguesias, o critério adotado foi o da compensação global dos gastos incorridos com a utilização social, ou seja o equilíbrio, tendo sido alcançados, e até suplantados, os resultados quantitativos esperados.

Com efeito, o valor global do contrato foi ajustado de 290.000,00 € para 307.411,40 €, tendo sido debitado ao Município de Esposende um montante adicional de 17.411,40 €, já no decurso do exercício económico de 2023.



O resultado das operações associadas aos projetos sociais foi o seguinte:



307.411 €
VALOR FINAL
DO CONTRATO
PROGRAMA

26.4%
PESO DO
CONTRATO
PROGRAMA-
CELEBRADO
COM O
MUNICIPIO NA
EXPLORAÇÃO

Fig. 32

Fig. 33





ANÁLISE DO GRAU DE CUMPRIMENTO DOS OBJETIVOS/MÉTRICA DEFINIDA

Atente-se o grau de execução do Contrato Programa em função dos objetivos quantitativos considerados.

Segmento	Métrica	Objetivo Quantitativo definido 2021	MÉTRICA QTD definida	Objetivo Quantitativo cumprido	N.º de utilizações efetivas	Grau de cumprimento
Auditório	Cedências do espaço	200	90%	251	14387	125,5%
	Cinema Júnior/senior	3000	80%	2546	2546	84,9%
Piscinas Foz Cávado	Pré-Escolar	6000		8008	8008	133,5%
	1º Ciclo / NEE	3800		6572	6572	172,9%
	Dar Vida aos Anos - DVA	1100	80%	908	15436	82,5%
	Aprend. Geral (Tarifa Social) A	50		33	281	66,0%
	Aprend. Geral (Tarifa Social) B	100		81	689	81,0%
	Clubes e Associações Desportivas	1250		970	970	77,6%
	Entradas eventos desportivos, recreativos e turísticos	1000	60%	320	320	32,0%
Entradas Programas Voluntariado	400		212	212	53,0%	
Piscinas Municipais de Forjães	Adaptação meio Aquático	3000		3062	3062	102,1%
	Pré Escolar e 1º Ciclo NEE	800		1784	1784	223,0%
	2º, 3º Ciclo Ensino Básico	800		424	424	53,0%
	Dar Vida aos Anos - DVA - Mensalidades	438	80%	618	10506	141,1%
	Aprend. Geral (Tarifa Social) A	70		48	408	68,6%
	Aprend. Geral (Tarifa Social) B	80		52	442	65,0%
	Aulas esporádicas DVA		-	326	326	
	Entradas gratuitas no âmbito dos Programas de Voluntariado apoiados pelo Município de Esposende	120	60%	0	0	0,0%
Programa Desporto nas Freguesias	Participações Desporto Freguesias	4200	80%	5179	5179	123,3%
	Avaliações físicas	200	80%	198	230	99,0%
	Projeto Bóccia nas Freguesias (participantes)	300	80%	298	7342	99,3%
Pavilhão Gimnodesportivo de Fão	N.º de horas de cedência de instalações (Escolas)	752	80%	629		83,6%
	N.º de horas de cedência de instalações (Clubes e Associações Desportivas)	1795	80%	1454	0	81,0%
	> Realização de aulas, treinos e torneios de Boccia e aulas de ginástica nas freguesias.	264	80%	228	0	86,4%

Quadro 16



INDICADORES DE FREQUÊNCIA E FINANCEIROS RESPEITANTES AO CONTRATO-PROGRAMA 2022



Fig. 34



1.4 OUTROS RENDIMENTOS E GANHOS

O montante inscrito na rubrica *Outros Rendimentos e Ganhos* ascendeu a 62 814 €. Neste montante estão englobadas as rendas dos espaços comerciais afetos aos diversos segmentos de atividade da empresa, a cedência de instalações, os benefícios contratuais decorrentes do Contrato de Fornecimento de Gás Propano (Forjães), a imputação de subsídios para investimentos relacionados com as empreitadas de remodelação do Complexo Piscinas Foz do Cávado e Piscinas Municipais de Forjães (2012), de Implementação de Medidas de Eficiência Energética nas Piscinas Municipais de Forjães (2019) e de implementação de medidas de modernização administrativa (2019). Atente-se a sua distribuição por segmento de atividade:

Segmento de atividade/valência	Valor
<u>Piscinas Foz do Cávado</u>	<u>47.864 €</u>
Rendas da Área Comercial	32.459 €
Subsídios ao Investimento (Imputação anual)	13.631 €
Outros...	1.775 €
<u>Piscinas Municipais de Forjães</u>	<u>7.536 €</u>
Rendas	2.100 €
Subsídios ao Investimento (Imputação anual)	5.222 €
Benefícios contratuais/ outros	214 €
<u>Auditório Municipal de Esposende</u>	<u>7.414 €</u>
Rendas	7.408 €
Outros rendimentos operacionais	6 €
Total	<u>62 814 €</u>

Quadro 17

2. GASTOS

Globalmente, os gastos do exercício ascenderam a 1 372 650 € registando um agravamento de cerca de 37.9 % face ao período homólogo de 2021. Atente-se a sua distribuição por naturezas:

Distribuição por Naturezas	Valor €
C.M.V.M.C.	19 024 €
Fornecimentos e serviços externos	659 907 €
Gastos com o pessoal	626 361 €
Gastos de depreciação a amortização	62 334 €
Provisões do exercício	813 €
Outros gastos e perdas	2 603 €
Gastos e perdas de financiamento	1 607 €

Quadro 18

Os gastos operacionais totalizaram 1 371 042€ . Atente-se a sua distribuição por segmento de atividade.

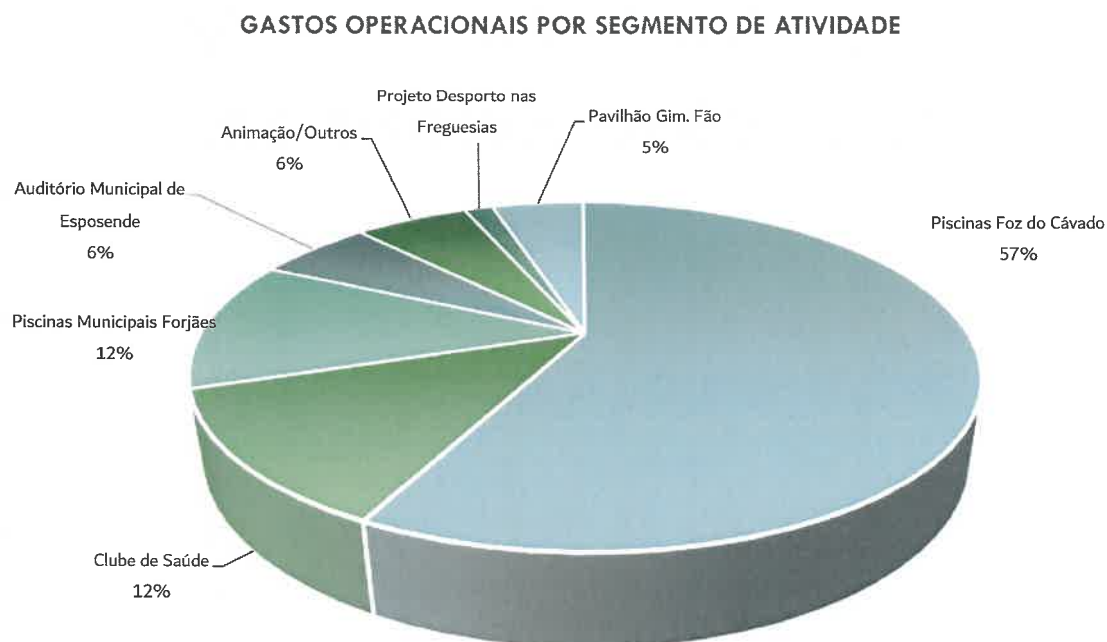


Fig. 35



2.1 – FORNECIMENTOS E SERVIÇOS EXTERNOS (FSE's)

Os Fornecimentos e Serviços Externos (FSE's) totalizaram 659 907 €, representando cerca 48% dos gastos incorridos no período. Face a 2022, esta rubrica registou um agravamento na ordem dos 85%, pese embora no exercício anterior a interrupção da atividade tenha determinado menos gastos com fornecimentos e serviços externos.

Atente-se a sua distribuição por segmento de atividade.

DISTRIBUIÇÃO DOS FSE'S POR SEGMENTO

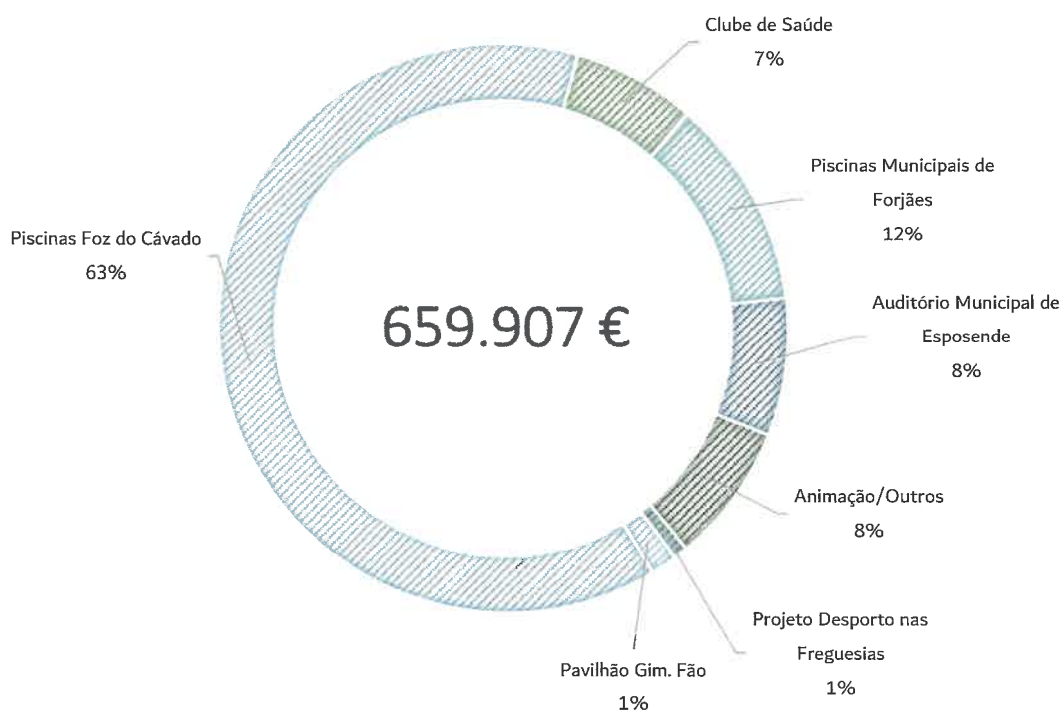


Fig. 36

Veja-se a evolução dos Fornecimentos e Serviços Externos (FSE's):

FSE'S	31.dez.2022 (REAL)	31.dez.2022 (PREV)	Var % (PREV)	31.dez.2021 (REAL)	Var% 2021
SERVIÇOS ESPECIALIZADOS	148.916 €	98.579 €	51,1%	145.136 €	2,6%
Trabalhos especializados	34.424 €	12.930 €	166,2%	77.165 €	-55,4%
Publicidade	3.367 €	9.060 €	-62,8%	6.783 €	-50,4%
Honorários	106.971 €	58.195 €	83,8%	52.559 €	103,5%
Conservação e reparação	3.485 €	12.450 €	-72,0%	8.218 €	-57,6%
Outros	670 €	5.944 €	-88,7%	411 €	62,8%
MATERIAIS:	77.557 €	42.604 €	82,0%	41.860 €	85,3%
Ferramentas e utensílios desgaste rápido	8.744 €	5.229 €	67,2%	12.018 €	-27,2%
Material de Escritório	7.121 €	2.435 €	192,5%	1.610 €	342,2%
Produtos químicos	12.787 €	12.450 €	2,7%	7.223 €	77,0%
Conservação e reparação (materiais)	35.329 €	9.600 €	268,0%	14.388 €	145,5%
Outros ...	13.576 €	12.890 €	5,3%	6.621 €	105,0%
ENERGIA E FLUÍDOS:	355.610 €	245.320 €	45,0%	129.176 €	175,3%
Eletricidade	139.531 €	105.141 €	32,7%	62.674 €	122,6%
Combustíveis	193.331 €	113.270 €	70,7%	53.166 €	263,6%
Água	22.748 €	26.909 €	-15,5%	13.336 €	70,6%
DESLOCAÇÕES, ESTADAS E TRANSPORTES	7.177 €	1.478 €	385,6%	2.524 €	184,4%
Deslocações e Estadas	4.633 €	1.330 €	248,3%	2.524 €	83,6%
Transportes	2.544 €	148 €	1619,0%	0 €	#DIV/0!
SERVIÇOS DIVERSOS:	70.647 €	65.691 €	7,5%	38.401 €	84,0%
Rendas e Alugueres	21.244 €	18.020 €	17,9%	7.057 €	201,0%
Comunicação	5.752 €	4.845 €	18,7%	5.382 €	6,9%
Seguros	10.479 €	10.885 €	-3,7%	8.328 €	25,8%
Limpeza, Higiene e Conforto	11.345 €	9.949 €	14,0%	7.200 €	57,6%
Outros...	21.827 €	21.993 €	-0,8%	10.435 €	109,2%
	659.907 €	453.673 €	45,5%	357.097 €	84,8%

Quadro 19

Conforme se extrai do quadro supra, os Fornecimentos e Serviços Externos (FSE's) registaram uma variação homóloga de 84.8%. Refira-se no entanto que, o aumento registado face ao período homólogo de 2021, derivou não apenas do agravamento generalizados dos FSE's, mas também da interrupção da atividade durante mais de quatro meses no exercício transato.

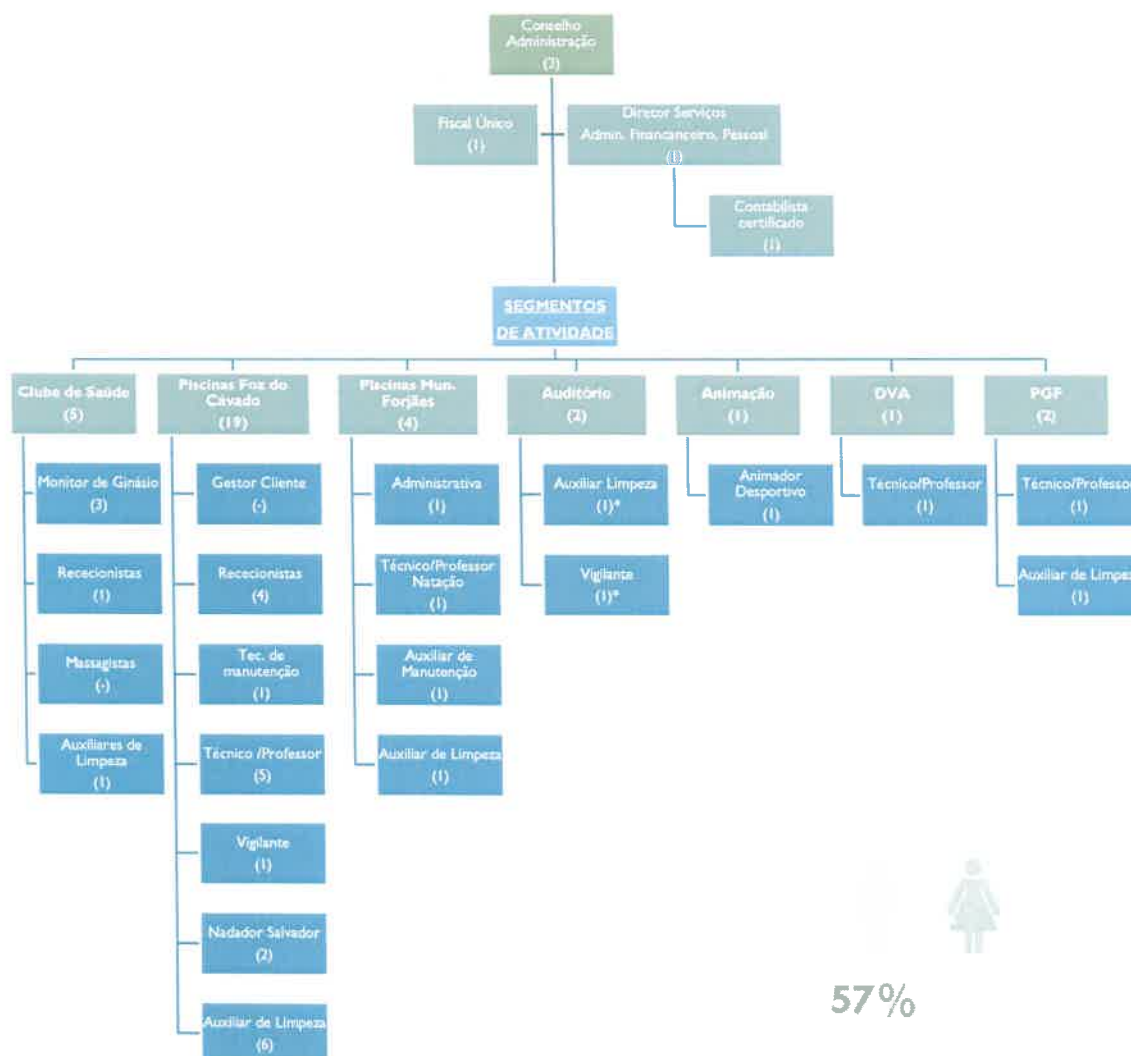
Comparativamente aos valores inscritos nos mapas de gestão previsional assinala-se um desvio (desfavorável) de 45.5%, com as rubricas de energia e honorários a destacarem-se, em termos absolutos.



2.2 GASTOS COM O PESSOAL

2.2.1 Pessoal dos quadros (Trabalho por conta de outrem)

Os *Gastos com o Pessoal* totalizaram 626 361 € representando cerca de 45.7 % dos gastos operacionais do período. Neste montante estão englobadas as remunerações, encargos sobre as remunerações e demais encargos com a estrutura de recursos humanos ao serviço da Esposende 2000 que, em 31 Dezembro de 2022, era composta, para além do Conselho de Administração, por 37 trabalhadores, dos quais 3 em regime de contrato de trabalho a termo resolutivo certo. Não foram considerados no mapa de pessoal, nem no seguinte organigrama funcional, os 3 colaboradores da empresa cedidos ao Município de Esposende: 2 em regime de cedência de interesse público, adstritos ao Serviço de Desporto e Juventude, e 1 em regime de funções autárquicas.



57%

Fig.37

Atente-se o n.º de trabalhadores, em função do vínculo à entidade:

Pessoal (31.12.2022)	Mandato	Efetivo	Contratado	Total
Piscinas Foz do Cávado	1	19	2	22
Clube de Saúde	-	5	-	5
Projeto Dar Vida aos Anos (PFC)	-	1	-	1
Piscinas Municipais Forjães	-	4	-	4
Auditório*	-	2	-	2
Animação Turística	-	1	-	1
Pavilhão Gimnodesportivo de Fão	-	2	1	3
Regime cedência de interesse publico- CME	-	3*	-	3*
TOTAL	1	37	3	41

Quadro 20

*1 Trabalhador (limpeza) presta serviço nas Piscinas Foz do Cávado e Auditório.

** Trabalhadores dos quadros da Esposende 2000 cedidos ao Município de Esposende, em regime de cedência de interesse público.

Fluxo de trabalhadores, durante o ano de 2022:

Pessoal	Mandato	Efetivos (s/termo)	Contratados (Termo certo)	Total
N.º de trabalhadores em 1 jan. 2022	1	35	2	38
Admissões/Regressos	-	-	8	4
Conversões	-	1	-	-
Cedências de interesse público	-	-	-	-
Licença/outras situações	-	-	-	-
Saídas	-	-2	-7	-6
N.º de trabalhadores em 31.dez.2022	1	34	3	38

Quadro 21

As admissões de pessoal a termo resolutivo certo destinaram-se a suprir as necessidades eventuais ou sazonais da entidade nas seguintes áreas: segurança e animação.

Atente-se a estrutura dos Gastos com o Pessoal:

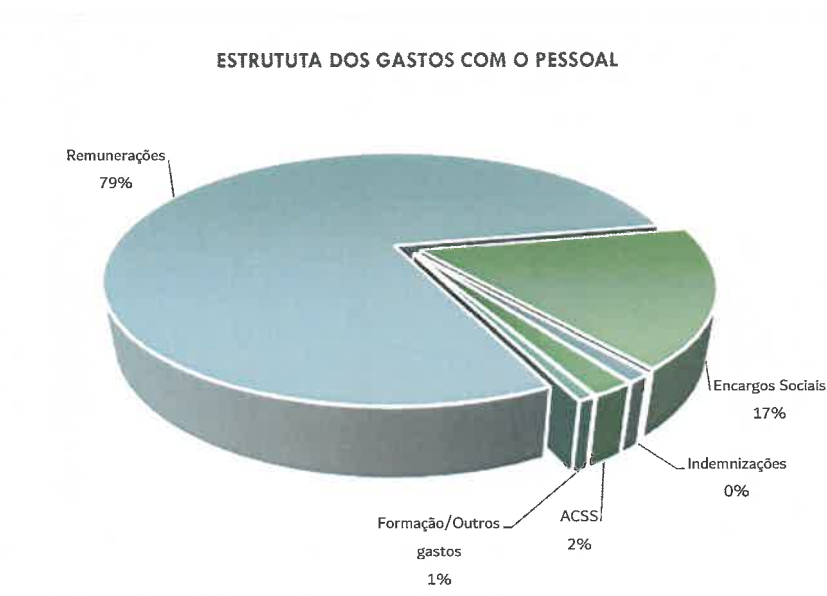


Fig. 38

Atente-se a distribuição dos *Gastos com o pessoal* por segmento de atividade:



Fig. 39



GASTOS COM PESSOAL POR SEGMENTO	31.12.2022 (REAL)	31.12.2021 (REAL)	Var% face a 2021
Piscinas Foz do Cávado	322.576 €	291 279 €	11,4%
Clube de Saúde	105.101 €	96 799 €	8,0%
Piscinas Municipais Forjães	78.156 €	74 554 €	4,1%
Auditório Municipal Esposende	27.926 €	17 712 €	55,9%
Projeto Desporto nas Freguesias	22.582 €	20 453 €	9,3%
Animação/outras	14.755 €	12 153 €	20,6%
Pavilhão Gimnodesportivo de Fão	55.265 €	51 489 €	7,2%
TOTAL	626.361 €	564 439 €	11,0%

Quadro 22

2.2.2 Trabalho Independente

Os gastos com o trabalho independente (*Honorários*) ascenderam a 106 488 €, assinalando um agravamento na ordem dos 103 % face a 2021. Neste montante estão englobados os montantes despendidos com avenças e prestação de serviços em regime de tarefa de professores, técnicos de natação, monitores de aulas de grupo, técnicos de manutenção, vigilantes, entre outros prestadores de serviços, em que a opção da administração, em função das necessidades regulares, intermitentes ou pontuais, foi o recurso a *outsourcing*. O agravamento dos gastos com o trabalho independente está relacionado com o aumento da procura dos serviços em geral, sobretudo nas modalidades de turmas.

Atente-se a distribuição dos gastos com honorários nos diferentes segmentos de atividade/valências da empresa:

GASTOS TRABALHO INDEPENDENTE

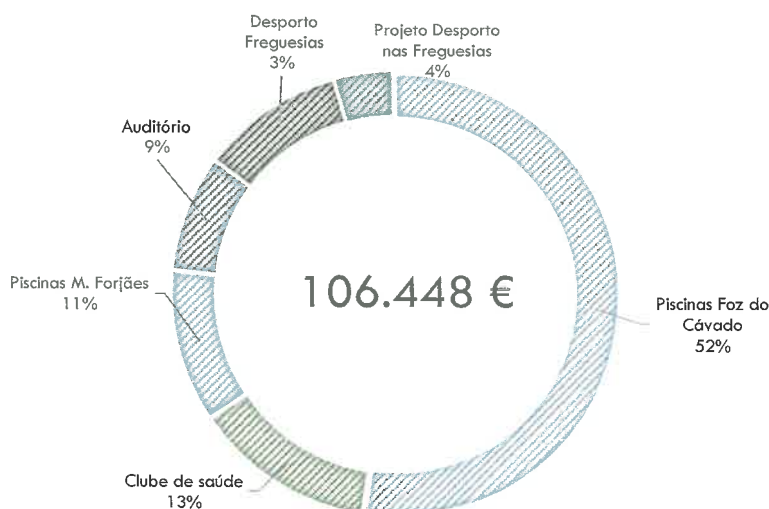


Fig. 40

2.3 GASTOS DE DEPRECIAÇÃO E AMORTIZAÇÃO

Os gastos de depreciação e amortização de bens com benefícios económicos futuros ascenderam a € 62 334.

Atente-se a sua distribuição por segmento:

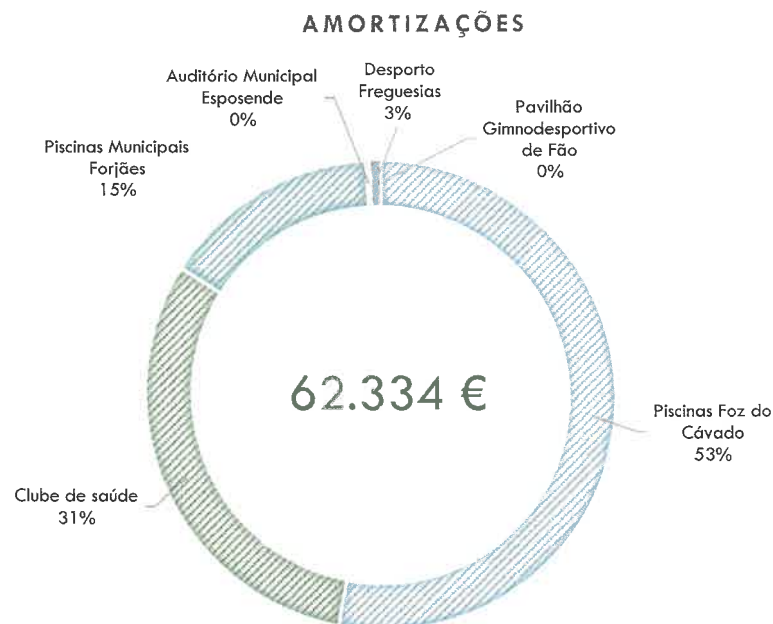


Fig. 41

Segmento de atividade	31.12.2022 (REAL)	31.12.2021 (REAL)	Var% face a 2021
Piscinas Foz do Cávado	32.896 €	33 094 €	-0,6%
Clube de saúde	19.347 €	18 998 €	1,8%
Piscinas Municipais Forjães	9.438 €	9 438 €	0,0%
Auditorio Municipal Esposende	143 €	446 €	-67,9%
Animação/outros	510 €	424 €	20,1%
TOTAL	62.334 €	62 401 €	-0,1%

Quadro 23

2.4 OUTROS GASTOS E PERDAS

Nesta rubrica de gastos foram contabilizados 2 603 € distribuídos da seguinte forma:

Descrição/Rubrica	31.12.2022 (REAL)	31.12.2021 (REAL)	Var% face a 2021
Impostos	1 375 €	423 €	225,1 %
Outros..	1 228 €	35 €	3 407,5%
TOTAL	2 603 €	458 €	468,30%

Quadro 24



3. ANÁLISE DE DESVIOS

3.1 RENDIMENTOS

No cômputo global os rendimentos ascenderam a 1 166 508 €, registando um incremento de 25.8% face a 2021 e um hiato favorável de 12.8% face aos valores inscritos nos mapas de gestão previsional para 2021.

RENDIMENTOS

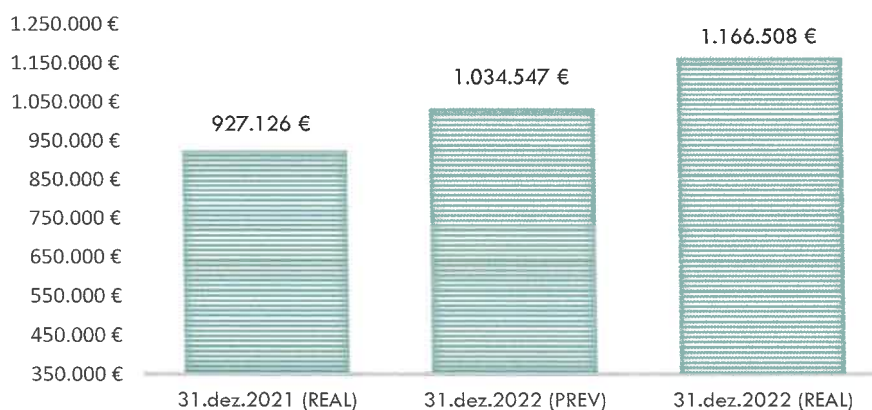


Fig. 42

Análise comparativa (indicadores homólogos)

RENDIMENTOS POR NATUREZAS	31.dez.2022 (REAL)	31.dez.2022 (PREV)	Var % (PREV)	31.dez.2021 (REAL)	Var% 2021
Vendas	33.611 €	16.922 €	98,6%	15.352 €	118,9%
Prestações de Serviços	746.043 €	662.710 €	12,6%	346.052 €	115,6%
Subsídios à Exploração	324.030 €	290.000 €	11,7%	517.183 €	-37,3%
Reversões de dívidas a receber	- €	- €	-	- €	-
Outros Rendimentos e Ganhos	62.814 €	64.915 €	-3,2%	48.537 €	29,4%
Juros, dividendos e Outros Rendimentos	11 €	- €		1 €	827,3%
TOTAL	1.166.508 €	1.034.547 €	12,8%	927.126 €	25,8%

Quadro 25

RENDIMENTOS OPERACIONAIS POR SEGMENTO	31.dez.2022 (REAL)	31.dez.2022 (PREV)	Var % (PREV)	31.dez.2021 (REAL)	Var% 2021
Piscinas Foz do Cávado	662.603 €	576.762 €	14,9%	472.257 €	40,3%
Clube de Saúde	136.324 €	120.615 €	13,0%	110.846 €	23,0%
Piscinas Municipais Forjães	158.555 €	134.054 €	18,3%	137.793 €	15,1%
Auditório Municipal de Esposende	80.615 €	61.508 €	31,1%	43.530 €	85,2%
Animação Turismo	43.205 €	47.008 €	-8,1%	93.878 €	-54,0%
Projeto Desporto nas Freguesias	20.027 €	20.000 €	0,1%	12.393 €	61,6%
Pavilhão Gimnodesportivo de Fão	65.167 €	74.600 €	-12,6%	56.429 €	15,5%
TOTAL	1.166.497 €	1.034.547 €	12,8%	927.125 €	25,8%

Quadro 26

PRESTAÇÕES DE SERVIÇOS	31.dez.2022 (REAL)	31.dez.2022 (PREV)	Var % (PREV)	31.dez.2021 (REAL)	Var% 2021
Piscinas Foz do Cávado	433.038 €	399.520 €	8,4%	197.413 €	119,4%
Clube de Saúde	136.216 €	120.615 €	12,9%	79.966 €	70,3%
Piscinas Municipais de Forjães	87.186 €	66.430 €	31,2%	41.215 €	111,5%
Auditório Municipal de Esposende	42.945 €	21.600 €	98,8%	11.446 €	275,2%
Animação/Outros	35.317 €	37.444 €	-5,7%	7.468 €	372,9%
Pavilhão Gimnodesportivo de Fão	11.341 €	17.100 €	-33,7%	8.545 €	32,7%
TOTAL	746.043 €	662.710 €	12,6%	346.052 €	115,6%

Quadro 27

SUBSÍDIOS À EXPLORAÇÃO	31.dez.2022 (REAL)	31.dez.2022 (PREV)	Var % (PREV)	31.dez.2021 (REAL)	Var% 2021
Piscinas Foz do Cávado	139.870 €	122.000 €	14,6%	229.017 €	-38,9%
Clube de Saúde				30.878 €	-100,0%
Piscinas Municipais de Forjães	63.485 €	58.000 €	9,5%	88.863 €	-28,6%
Auditório Esposende	30.218 €	32.500 €	-7,0%	24.675 €	22,5%
Programa Desporto nas Freguesias	20.012 €	20.000 €	0,1%	12.393 €	61,5%
Animação/outros				83.474 €	-100,0%
Pavilhão Gimnodesportivo de Fão	53.826 €	57.500 €	-6,4%	47.884 €	12,4%
TOTAL	307.411 €	290.000 €	6,0%	517.183 €	-40,6%

Quadro 28

OUTROS RENDIMENTOS E GANHOS	31.dez.2022 (REAL)	31.dez.2022 (PREV)	Var % (PREV)	31.dez.2021 (REAL)	Var% 2021
Piscinas Foz do Cávado	47.864 €	48.742 €	-1,8%	33.536 €	42,7%
Rendas Área Comercial	32.459 €	33.711 €	-3,7%	18.212 €	78,2%
Subsídios ao Investimento	13.631 €	15.030 €	-9,3%	15.030 €	-9,3%
Outros	1.775 €	0 €	0,0%	293 €	505,1%
Piscinas Municipais de Forjães	7.536 €	8.765 €	-14,0%	7.591 €	-0,7%
Rendas	2.100 €	2.100 €	0,0%	1.138 €	84,6%
Subsídios ao Investimento	5.222 €	6.305 €	-17,2%	6.305 €	-17,2%
Benefícios contratuais/ outros	214 €	360 €	-40,6%	148 €	43,9%
Auditório Municipal de Esposende	7.414 €	7.408 €	0,1%	7.409 €	0,1%
Rendas	7.408 €	7.408 €	0,0%	7.408 €	0,0%
Outros rendimentos operacionais	6 €	0 €	0,0%	1 €	918,2%
TOTAL	62.814 €	64.915 €	-3,2%	48.537 €	29,4%

Quadro 29



3.2 GASTOS

Globalmente, os Gastos ascenderam a 1 372 650 €, assinalando um agravamento de 37.9% face a 2021, e um hiato desfavorável de 17.0% face aos valores inscritos nos mapas de gestão previsional para 2022. Atente-se a sua evolução comparativa no seguinte gráfico:

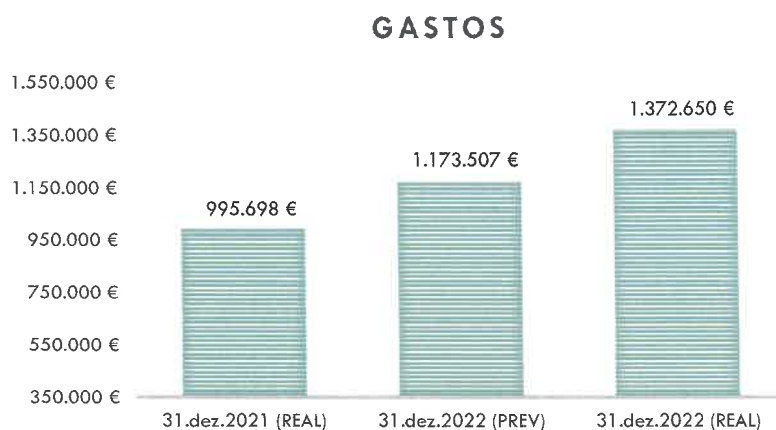


Fig. 43

GASTOS POR NATUREZAS	31.dez.2022 (REAL)	31.dez.2022 (PREV)	Var % (PREV)	31.dez.2021 (REAL)	Var% 2021
CMVMC	19.024 €	8.646 €	120,0%	9.382 €	102,8%
Fornecimentos e Serviços Externos	659.907 €	453.673 €	45,5%	357.097 €	84,8%
Gastos com o Pessoal	626.361 €	631.232 €	-0,8%	564.439 €	11,0%
Depreciações e Amortizações	62.334 €	71.804 €	-13,2%	62.401 €	-0,1%
Provisões do exercício	813 €	- €	-	- €	-
Outros Gastos e Perdas	2.603 €	5.752 €	-54,7%	458 €	469,0%
TOTAL	1.372.650 €	1.173.507 €	17,0%	995.698 €	37,9%

Quadro 30

GASTOS E PERDAS OPERACIONAIS	31.dez.2022 (REAL)	31.dez.2022 (PREV)	Var % (PREV)	31.dez.2021 (REAL)	Var% 2021
Piscinas Foz do Cávado	787.306 €	655.851 €	20,0%	502.005 €	56,8%
Clube de Saúde	170.261 €	152.601 €	11,6%	144.965 €	17,4%
Piscinas Municipais Forjães	167.062 €	153.701 €	8,7%	129.412 €	29,1%
Auditório Municipal de Esposende	80.571 €	61.508 €	31,0%	43.530 €	85,1%
Animação/Outros	80.664 €	52.846 €	52,6%	105.043 €	-23,2%
Projeto Desporto nas Freguesias	20.012 €	20.000 €	0,1%	12.393 €	61,5%
Pavilhão Gimnodesportivo de Fão	65.167 €	74.600 €	-12,6%	56.429 €	15,5%
TOTAL	1.371.042,40 €	1.171.107 €	17,1%	993.777 €	38,0%

Quadro 31



FORNECIMENTOS E SERVIÇOS EXTERNOS	31.dez.2022 (REAL)	31.dez.2022 (PREV)	Var % (PREV)	31.dez.2021 (REAL)	Var% 2021
Piscinas Foz do Cávado	415.775 €	280.235 €	48,4%	169.558 €	145,2%
Clube de Saúde	45.813 €	33.267 €	37,7%	28.565 €	60,4%
Piscinas Municipais de Forjães	78.521 €	65.483 €	19,9%	44.813 €	75,2%
Auditório Municipal de Esposende	52.161 €	32.845 €	58,8%	25.174 €	107,2%
Animação/Outros	52.476 €	23.983 €	118,8%	83.966 €	-37,5%
Projeto Desporto nas Freguesias	5.257 €	7.033 €	-25,3%	161 €	3174,0%
Pavilhão Gimnodesportivo de Fão	9.903 €	10.826 €	-8,5%	4.860 €	103,7%
TOTAL	659.907 €	453.673 €	45,5%	357.097 €	84,8%

Quadro 32

GASTOS COM O PESSOAL	31.dez.2022 (REAL)	31.dez.2022 (PREV)	Var % (PREV)	31.dez.2021 (REAL)	Var% 2021
Piscinas Foz do Cávado	322.576 €	329.255 €	-2,0%	289.610 €	11,4%
Clube de Saúde	105.101 €	99.145 €	6,0%	97.356 €	8,0%
Piscinas Municipais Forjães	78.156 €	77.259 €	1,2%	75.111 €	4,1%
Auditório Municipal Esposende	27.926 €	28.120 €	-0,7%	17.911 €	55,9%
Projeto Desporto nas Freguesias	22.582 €	20.713 €	9,0%	20.652 €	9,3%
Animação/outros	14.755 €	12.967 €	13,8%	12.232 €	20,6%
Pavilhão Gimnodesportivo de Fão	55.265 €	63.734 €	-13,3%	51.568 €	7,2%
TOTAL	626.361 €	631.192 €	-0,8%	564.439 €	11,0%

Quadro 33

GASTOS DE DEPRECIAÇÃO E AMORTIZAÇÃO	31.dez.2022 (REAL)	31.dez.2022 (PREV)	Var % (PREV)	31.dez.2021 (REAL)	Var% 2021
Piscinas Foz do Cávado	32.896 €	38.730 €	-15,1%	33.094 €	-0,6%
Clube de saúde	19.347 €	19.534 €	-1,0%	18.998 €	1,8%
Piscinas Municipais Forjães	9.438 €	9.851 €	-4,2%	9.438 €	0,0%
Auditório Municipal Esposende	143 €	335 €	-57,2%	446 €	-67,9%
Animação/outros	510 €	3.355 €	-84,8%	424 €	20,1%
Pavilhão Gimnodesportivo de Fão	- €	- €	-	- €	-
TOTAL	62.334 €	71.804 €	-13,2%	62.401 €	-0,1%

Quadro 34

4. ANÁLISE DE RESULTADOS POR SEGMENTO.

Conforme se pode extrair das demonstrações financeiras em anexo (CAP 2), o exercício económico de 2022 encerrou com um resultado líquido de **-204 441,55 €**. O resultado antes de gastos de financiamento e impostos (EBIT) situou-se nos **-204 545,29 €**. Atente-se a sua origem por segmento de atividade / valência.

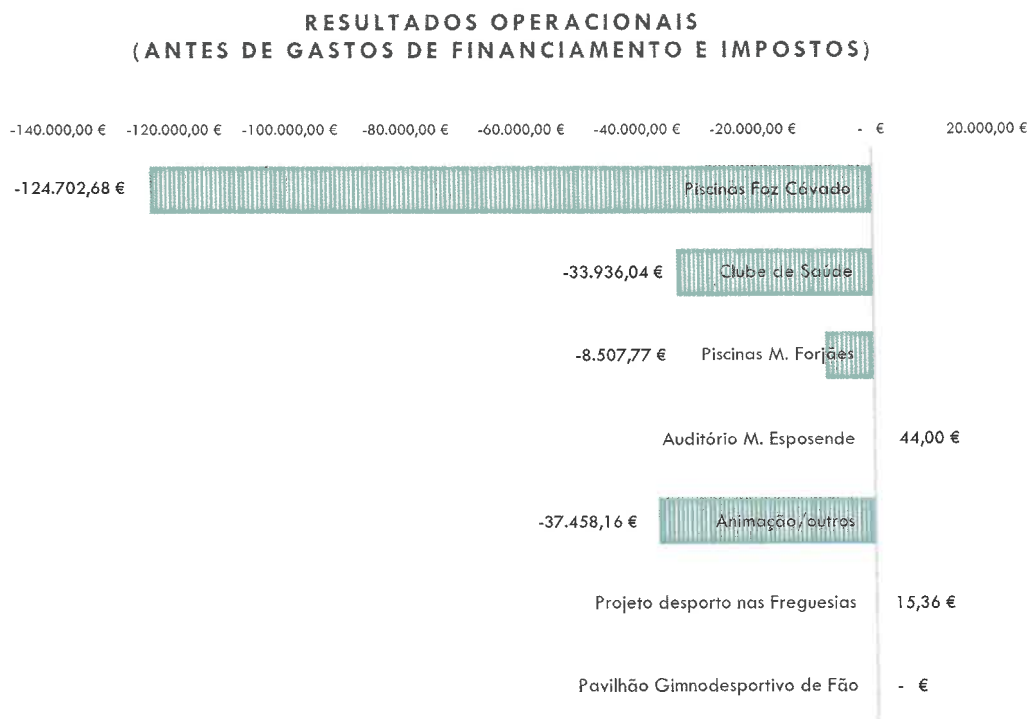



Fig. 44



2. Investimento

Durante o ano de 2022 foram realizados investimentos na ordem de 25 142 €, correspondendo-lhe um grau de execução do PPI de cerca de 11%.

INVESTIMENTO - EXECUÇÃO ANUAL

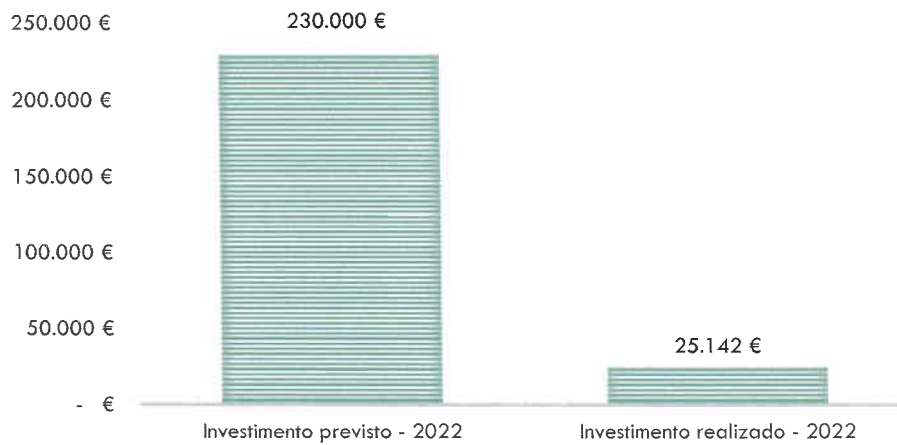


Fig. 45

Atente-se a sua evolução comparativamente a 2021.

INVESTIMENTO REALIZADO - COMPARATIVO

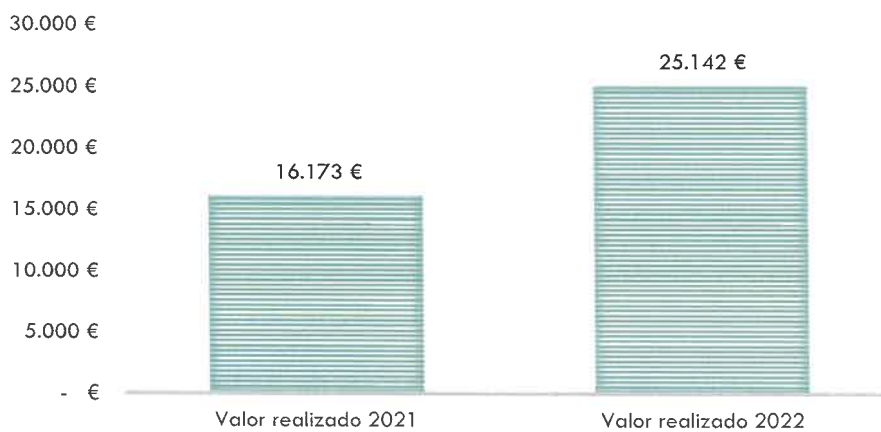


Fig. 46

Execução do Investimento por naturezas:

IMOBILIZADO POR NATUREZAS	31.dez.2022 (REAL)	Distribuição %	Previsto em PPI	Execução PPI %
ACTIVOS TANGÍVEIS	15.667 €	-	230.000 €	6,8%
Edifícios e outras construções*	11.250 €	44,7%	154.000 €	7,3%
Equipamento básico	1.900 €	7,6%	57.000 €	3,3%
Equipamento de transporte	0 €	0,0%	16.500 €	0,0%
Equipamento administrativo	0 €	0,0%	1.500 €	0,0%
Outros ativos fixos tangíveis	2.517 €	10,0%	1.000 €	251,7%
ACTIVOS INTANGÍVEIS	0 €	0,0%	0 €	-
Programas de computador	0 €	0,0%	0 €	-
INVESTIMENTOS EM CURSO	9.475 €	37,7%	0 €	0,0%
Investimentos em curso	9.475 €	37,7%	0 €	0,0%
TOTAL	25.142 €	100,0%	230.000 €	10,9%


Quadro 35

Execução do Investimento por segmento de atividade/valência:


IMOBILIZADO POR SEGMENTO DE ATIVIDADE	31.dez.2021 (REAL)	Distribuição %	Previsto em PPI	Execução PPI %
Piscinas Foz do Cávado	0 €	0,0%	148.500 €	0,0%
Clube de Saúde	4.417 €	17,6%	27.500 €	16,1%
Piscinas Municipais Forjães	9.475 €	37,7%	25.000 €	37,9%
Auditório Municipal Esposende	0 €	0,0%	0 €	-
Animação	11.250 €	44,7%	29.000 €	38,8%
TOTAL	25.142 €	100,0%	230.000 €	10,9%

Quadro 36

Com se extrai dos quadros supra, a execução anual do Plano de Investimentos ficou bastante aquém do previsto. A fraca execução do PPI derivou da falta de recursos próprios para execução das ações previstas, uma vez que o financiamento dessas ações seria assegurado com recurso a meios próprios – autofinanciamento – que ficaram comprometidos a partir do momento que a Esposende 2000 não conseguiu libertar meios da atividade operacional para a atividade de investimento.

Handwritten signature and a circular stamp.

3. Proposta de Aplicação dos Resultados



O gráfico seguinte representa a evolução do *EBITDA* e do *Resultado líquido do exercício (RLE)* nos últimos seis exercícios:

EVOLUÇÃO DOS RESULTADOS EBITDA E RLE

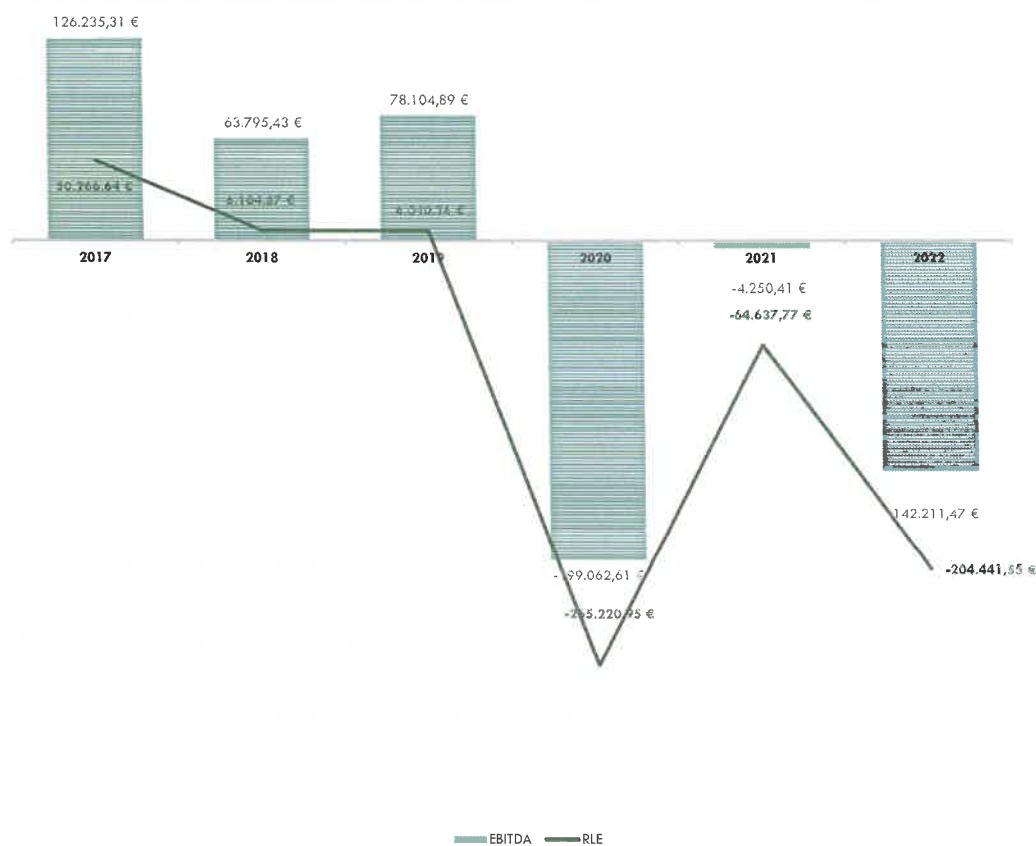



Fig. 47

O Conselho de Administração propõe à Assembleia-Geral que o resultado líquido de **- 204 441,55 €** obtido no final do exercício económico de 2022, tenha a seguinte aplicação:

- 204 441,55 € para Resultados Transitados.

Nos termos do art.º 40º, n.º 2, do Regime Jurídico da Atividade Empresarial Local e das Participações Locais, aprovada pela Lei 50/2012 de 31/8, com redação atual, o Conselho de Administração propõe ao Município de Esposende, acionista único da empresa local, a realização de uma transferência financeira com vista a equilibrar os resultados do exercício em causa, no montante de **206 141,39 €**.



4. Considerações Finais

Conforme se pode extrair do relatório de gestão e das demonstrações financeiras que lhe dão suporte, a empresa encerrou o exercício económico de 2022 com um resultado líquido negativo de -204 441,55 €. Já o resultado das atividades operacionais (EBIT) cifrou-se nos -204.545,29 €, registando uma deterioração de 137.849,21 € face a 2021 (216%).

Não obstante a amplitude do resultado líquido (negativo) obtido à data do balanço, importa referir que os mesmos já eram esperados, pois, se por um lado a empresa estava a sair de uma crise pandémica e a recuperar gradualmente da situação, por outro, um acontecimento externo totalmente imprevisível à data da elaboração dos documentos de gestão previsional - a invasão da Ucrânia pela Federação Russa no dia 24 de fevereiro - veio definitivamente comprometer a esperança de uma melhor performance da empresa em 2022.

Nos instrumentos de gestão previsional (PAO2022), conjeturámos que o ano de 2022 fosse um ano de recuperação económica, apoiada na retoma gradual da confiança dos utilizadores. Previmos que no final do exercício, o resultado líquido se posicionaria em torno dos -134.516,92 €. No entanto, como referimos no documento de prestação de contas de 2021, no capítulo de *Acontecimentos ocorridos após a Data do Balanço*, a guerra da Ucrânia poderia vir a gerar um impacto tão grave ou pior do que a pandemia, pelo efeito que uma eventual escalada ou a sua perduração no tempo poderiam ter na economia, em termos macro e microeconómicos.

Referimos também que, apesar da nossa localização mais ocidental em relação ao epicentro do conflito, o nosso país não estava imune às consequências deste acontecimento, antevendo para 2022, um impacto (negativo) em muitas atividades económicas, em especial naquelas em que a energia assume um papel preponderante na exploração, como é o caso desta empresa municipal. E acrescentamos que o agravamento dos preços não se cingiria apenas à energia. A maioria das matérias primas, subsidiárias e de consumo também seriam alvo de uma pressão inflacionista histórica. O país não regista uma taxa de inflação tão elevada desde 1992 (30 anos).

Mais referimos que, não obstante a dificuldade de mensuração, estávamos plenamente conscientes de que estes acontecimentos teriam um impacto financeiro relevante no exercício económico de 2022 e que poderia exigir da parte do acionista único um esforço financeiro adicional, atento o disposto no artigo 40º, n.º 2 do Regime Jurídico da Atividade Empresarial Local e das Participações Sociais, aprovado pela Lei 50/2012 de 31/08, com redação atual.

As previsões e preocupações expressas pelo Conselho de Administração nos citados documentos de gestão previsional e de prestação de contas vieram a confirmar-se e se pelo lado dos rendimentos a empresa até conseguiu suplantiar os valores estimados em cerca de 17%, a verdade é que estes acabaram por ser completamente absorvidos pelo agravamento dos gastos, em especial dos fornecimentos e serviços externos que registaram um agravamento na ordem dos 85% face a 2021, com a rubrica de energia a destacar-se, ao assinalar uma variação de 175% (226.434 €) face ao mesmo período e um desvio desfavorável, face às projeções (pré-guerra) na ordem dos 45% (110.290 €).



Como se percebe, em 2022, o setor energético teve um papel de destaque na conjuntura internacional e o conflito ainda existente na Ucrânia demonstrou que a dependência excessiva de combustíveis fósseis dos países da União Europeia, para além do prejuízo para o ambiente, é altamente suscetível e vulnerável, comprometendo a segurança e acessibilidade energética e a estabilidade dos preços nos mercados internacionais, altamente especulativos. Desta situação devem ser retiradas no futuro as melhores lições.

Por essa razão temos vindo a afirmar que investir em energia renovável é fundamental para alcançar os objetivos internos da empresa (económicos e financeiros) mas também para apoiar o cumprimento das metas ambientais como o Net Zero (net zero carbon emissions) até 2050.

A Comissão Europeia, por sua vez, através do plano REPowerEU, ampliou de 40% para 45% o objetivo relativamente à capacidade instalada de energia renovável em 2030 tendo aprovado um conjunto de medidas importantes destinadas a agilizar e acelerar procedimentos de licenciamento, a reduzir a dependência energética da União Europeia e a promover a eficiência energética.

Esperamos assistir no próximo ano a um virar de página no que concerne à questão energética; esperando que o novo quadro comunitário Portugal 2030 abra horizontes que nos permitam alcançar os objetivos já delineados anteriormente, mas que não foram possíveis concretizar por falta de meios de financiamento, dada a dificuldade desta empresa de, nos últimos exercícios económicos, libertar excedentes da atividade de exploração para o investimento.

Apesar dos resultados menos bons obtidos em 2022, acreditamos que a entidade irá em breve retomar o caminho do equilíbrio da exploração, que tem sido a sua marca ao longo dos últimos 19 anos de atividade e que só foi interrompida por um fator externo e imprevisível que afetou significativamente os exercícios de 2020 a 2022. E nessa medida e convicção, classificamos uma vez mais o défice registado em 2022 como sendo de natureza conjuntural e não de natureza estrutural, como se pode ver na evolução dos resultados ao longo dos últimos 26 anos de atividade.

EVOLUÇÃO DOS RESULTADOS LIQUIDOS

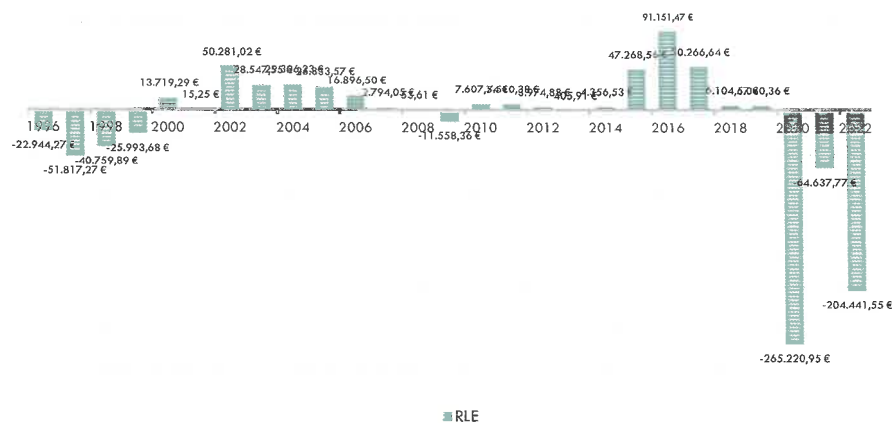


Fig. 48



O Conselho de Administração está a preparar novos projetos que possibilitem, num horizonte de médio prazo, recuperar parte significativa das perdas registadas no triénio económico 2020/2022. Parte destes projetos terão de ser analisados com o acionista único – O Município de Esposende – pois implicam obras de fundo e de grande envergadura que não estão contempladas no acordo de comodato existente.

Entre outros, destacamos, pela sua importância multidimensional nas áreas financeira, ambiental, imagem corporativa - o projeto **“O futuro é verde”** - que pretende acelerar o processo de descarbonização dos equipamentos geridos pela Esposende 2000, em especial nos maiores consumidores de energia, através da instalação de sistemas de microprodução de energia renovável e de outras soluções tecnológicas mais eficientes. Pretende-se assim que antecipar as metas europeias vertidas no Plano nacional Energia e clima 2030 aprovado pela Resolução do Conselho de Ministros n.º 53/2020. Neste sentido estamos a dar passos importantes, nomeadamente a preparação da empreitada de remodelação da cobertura do Complexo Piscinas Foz do Cávado, o que permitirá seguir com a estratégia da *energia verde*.


Apesar da esperança e otimismo com que vemos o futuro nos horizontes de curto e médio prazos, não podemos deixar de assinalar que existem alguns riscos associados à conjuntura económica, financeira e social que o país e o mundo atravessam. A inflação, a subida das taxas de juro, o risco de uma nova crise financeira e as convulsões sociais são uma realidade e estão a ter um efeito negativo na economia, desde logo devido ao estrangulamento do orçamento disponível das famílias. Esta situação irá ter com certeza um efeito na procura dos bens e serviços que, não sendo supérfluos nas sociedades modernas, também não são considerados de primeira necessidade, como é o caso da maioria dos serviços prestados pela Esposende 2000.


Por último, o Conselho de Administração expressa aqui o seu mais vivo agradecimento a todos aqueles que durante o ano se relacionaram com a entidade, nomeadamente os Utilizadores, Colaboradores, Lojistas, Fornecedores, e naturalmente a tutela.

O Conselho de Administração coloca-se à inteira disposição da Assembleia Geral para a prestação dos esclarecimentos julgados convenientes.

Esposende, 15 de março de 2023.

O Conselho de Administração,



(António Maranhão Peixoto, Dr.)

(Mário Rui Pereira Ferreira Neiva Losa, Dr.)

(Maria Alexandra Campos Esteves Faria de Vilar, Dr.ª)

02

Demonstrações Financeiras

Balanço em 31.dez.2022

Rubricas	NOTAS	31.12.2022	31.12.2021	Var%
ACTIVO				
Ativo não corrente				
Ativos fixos tangíveis	7, 8	527.263,56 €	557.239,76 €	-5,4%
Propriedades de Investimento				
Goodwill				
Ativos Intangíveis	6	17.640,63 €	24.855,93 €	-29,0%
Investimentos em curso		- €		
Ativos biológicos				
Participações financeiras - método da equivalência patrimonial				
Outros investimentos financeiros		4.747,27 €	5.441,75 €	-12,8%
Créditos a receber				
Ativos por impostos diferidos				
		549.651,46 €	587.537,44 €	-6,4%
Ativo corrente				
Inventários	10	249,14 €	2.081,20 €	-88,0%
Ativos biológicos				
Clientes		30.371,79 €	39.810,95 €	-23,7%
Estado e outros entes públicos		4.262,10 €	3.981,47 €	7,0%
Capital Subscrito e não realizado				
Outros contas a receber		27.505,18 €	9.366,08 €	193,7%
Diferimentos		3.168,18 €	3.459,74 €	-8,4%
Ativos financeiros detidos para negociação				
Outros ativos financeiros				
Ativos não correntes detidos para venda				
Caixa e depósitos bancários	4	220.849,74 €	365.975,47 €	-39,7%
		286.406,13 €	424.674,91 €	-32,6%
Total do ativo		836.057,59 €	1.012.212,35 €	-17,4%

Rubricas	NOTAS	31.12.2022	31.12.2021	Var.%
CAPITAL PRÓPRIO E PASSIVO				
Capital Próprio				
Capital subscrito		100.000,00 €	100.000,00 €	0,0%
Ações (quotas) próprias				
Outros instrumentos de capital próprio				
Prémios de emissão				
Reservas legais		44.490,24 €	44.490,24 €	0,0%
Outras reservas		180.748,43 €	180.748,43 €	0,0%
Resultados transitados		1.058,30 €	678,07 €	56,1%
Excedentes de revalorização				
Ajustamentos /outras variações no capital próprio		175.032,93 €	190.331,01 €	-8,0%
Resultado líquido do período		- 204.441,55 €	- 64.637,77 €	216,3%
Interesses que não controlam		- €	- €	
Total do Capital Próprio		296.888,35 €	451.609,98 €	-34,3%
PASSIVO				
Passivo não corrente				
Provisões				
Financiamentos obtidos	9	151.048,47 €	250.000,00 €	-39,6%
Responsabilidade por benefícios pós-emprego				
Passivos por impostos diferidos		34.663,69 €	38.218,21 €	100,0%
Outras dívidas a pagar				
		185.712,16 €	288.218,21 €	-35,6%
Passivo Corrente				
Fornecedores		80.537,04 €	27.360,45 €	194,4%
Adiantamentos de clientes				
Estado e outros entes públicos		22.282,54 €	19.946,76 €	11,7%
Financiamentos obtidos	9	49.648,91 €	- €	100,0%
Outras dívidas a pagar		200.988,59 €	220.171,50 €	-8,7%
Diferimentos		- €	4.905,45 €	-100,0%
Passivos financeiros detidos para negociação				
Outros passivos financeiros				
Passivos não correntes detidos para venda				
		353.457,08 €	272.384,16 €	29,8%
Total do Passivo		539.169,24 €	560.602,37 €	-3,8%
Total do Capital Próprio e do Passivo		836.057,59 €	1.012.212,35 €	-17,4%

Demonstração dos Resultados por naturezas em 31 de dezembro de 2022

	NOTAS:	PERÍODO		Var. %
		31.12.2022	31.12.2021	
Vendas e serviços prestados		779.653,46 €	361.404,48 €	115,7%
Subsídios à exploração		324.029,89 €	517.183,37 €	-37,3%
Ganhos/perdas imputados a subsidiárias, associadas e empreend. conjun				
Varição nos inventários de produção				
Trabalhos para a própria entidade				
Custo das mercadorias vendidas e das matérias consumidas		-19.024,32 €	-9.381,76 €	
Fornecimentos e serviços externos		-659.907,28 €	-357.097,29 €	84,8%
Gastos com o pessoal	11	-626.360,98 €	-564.439,43 €	11,0%
Imparidade de inventários (perdas/reversões)				
Imparidade de dívidas a receber (perdas/reversões)		-813,01 €	0,00 €	100,0%
Provisões (aumentos/reduções)				
Imparidades de activos não depreciáveis/amortizáveis (perdas/reversões)				
Aumentos / reduções de justo valor				
Outros rendimentos		62.813,76 €	48.537,72 €	29,4%
Outros gastos		-2.602,99 €	-457,50 €	469,0%
Resultado antes de depreciações, gastos de financiamento e impostos		-142.211,47 €	- 4.250,41 €	3245,8%
Gastos/reversões de depreciação e de amortização		-62.333,82 €	-62.400,67 €	-0,1%
Imparidade de activos depreciáveis/amortizáveis (perdas/reversões)		0,00 €	0,00 €	0%
Resultado operacional (antes de gastos de financiamento e impostos)		- 204.545,29 €	- 66.651,08 €	206,9%
Juros e rendimentos similares obtidos		11,22 €	0,00 €	0,0%
Juros e gastos similares suportados		-1.607,32 €	-1.921,44 €	-16,3%
Resultado antes de Impostos		- 206.141,39 €	- 68.572,52 €	200,6%
Imposto sobre o rendimento do período		1.699,84 €	3.934,75 €	-56,8%
Resultado Líquido do período		- 204.441,55 €	- 64.637,77 €	216,3%
Resultado das actividades descontinuadas (líquido de impostos) incluído no resultado líquido do período		-	-	-
Resultado líquido do período atribuível a: (2)				
Detentores do capital da empresa-mãe				
Interesses que não controlam				
Resultado por ação básico				

Demonstração dos Fluxos de Caixa – Método Direto

RUBRICAS	NOTAS	Períodos	
		31.12.2022	31.12.2021
Fluxos de caixa das actividades operacionais - método directo			
Recebimentos de clientes	+	1.378.765,58	497.731,97
Pagamentos a fornecedores	-	-793.809,20	-453.515,70
Pagamentos ao pessoal	-	-403.778,03	-395.409,60
Caixa gerada pelas operações	+/-	181.178,35	-351.193,33
Pagamento/recebimento do imposto sobre o rendimento	-/+	2.692,77	5.532,64
Outros recebimentos/pagamentos	+/-	-316.428,86	558.629,59
Fluxos de caixa das actividades operacionais	(1) +/-	-132.557,74	212.968,90
Fluxos de caixa das actividades de investimento			
Pagamentos respeitantes a:			
Activos fixos tangíveis	-	-30.925,05	-15.052,44
Activos intangíveis	-	0,00	0,00
Investimentos financeiros	-	-722,40	-604,99
Outros ativos	-		
Recebimentos provenientes de:			
Activos fixos tangíveis	+		
Activos intangíveis	+		
Investimentos financeiros	+		
Outros ativos	+		
Subsídios ao investimento	+		
Juros e rendimentos similares	+		
Dividendos	+		
Fluxos de caixa das actividades de investimento	(2) +/-	-31.647,45	-15.657,43
Fluxos de caixa das actividades de financiamento			
Recebimentos provenientes de:			
Financiamentos obtidos	+	0,00	29.000,00
Realizações de capital e de outros instrumentos de capital próprio	+		
Cobertura de prejuízos	+	68.572,52	
Investimentos financeiros	+	1.416,88	
Outras operações de Financiamento	+		
Pagamentos respeitantes a:			
Financiamentos obtidos	-	-49.302,62	-149.000,00
Juros e gastos similares	-	-1.607,32	-1.921,44
Dividendos	-		
Reduções de capital e de outros instrumentos de capital próprio	-		
Outras operações de financiamento	-		
Fluxos de caixa das actividades de financiamento	(3)	19.079,46	-121.921,44
Varição de caixa e seus equivalentes	1)+(2)+(3)	-145.125,73	75.390,03
Efeito das diferenças de câmbio	+/-		
Caixa e seus equivalentes no início do período	+/-	365.975,47	290.585,70
Caixa e seus equivalentes no fim do período	+/-	220.849,74	365.975,47

Demonstração das alterações do Capital Próprio (ANO 2021)

DESCRÇÃO	NOTAS	Capital Próprio atribuído aos detentores do capital da empresa-mãe											Total do Capital Próprio				
		Capital realizado	Ações (quotas) próprias	Prestações suplementares e outros instrumentos de capital próprio	Prêmios de emissão	Reservas legais	Outras reservas	Resultados transferidos	Ajustamentos em ativos financeiros	Excedentes de revalorização	Outras variações no capital próprio	Resultado líquido do período		Total	Inerentes minoritários		
POSICÃO em 1.jan.2021	I	100.000,00				44.490,24	180.748,43		(1.381,71)				107.661,28	(265.220,95)	269.060,71	269.060,71	
ALTERAÇÕES NO PERÍODO																	
Primeira adoção de novo referencial contabilístico																	
Alterações de políticas contabilísticas																	
Diferenças de conversão de demonstrações financeiras																	
Realização do excedente de revalorização de ativos fixos tangíveis e intangíveis																	
Excedentes de revalorização de ativos fixos tangíveis e intangíveis e respetivas variações																	
Ajustamentos por impostos diferidos																	
Outras alterações reconhecidas no capital próprio	2					604,04	5.436,32	(269.226,32)					(17.330,27)	265.220,95	(21.335,64)	(21.335,64)	
RESULTADO LÍQUIDO DO PERÍODO	3								(4.005,37)				4.005,37	265.220,95	(21.335,64)	(21.335,64)	
RESULTADO INTEGRAL OPERAÇÕES COM DETENTORES DE CAPITAL NO PERÍODO	4=2+3								(265.220,95)				(17.330,27)	(64.637,77)	(64.637,77)	(64.637,77)	
Realizações de capital														200.583,18	(85.973,41)	(85.973,41)	
Realizações de prémios de emissão																	
Distribuições																	
Entradas para cobertura de perdas																	
Outras operações	5																
Posição em 31.dez.2021	6=1+2+3+5	100.000,00				44.490,24	180.748,43		678,07				190.331,01	(64.637,77)	268.522,68	268.522,68	268.522,68
																	451.609,98

Demonstração das alterações do Capital Próprio (ANO 2022)

DESCRIÇÃO	NOTAS	Capital Próprio atribuído aos detentores do capital da empresa-mãe										Total do Capital Próprio				
		Capital realizado	Ações (quotas) próprias	Prestações suplementares e outros instrumentos de capital próprio	Prêmios de emissão	Reservas legais	Outras reservas	Resultados transitados	Ajustamentos em ativos financeiros	Excedentes de revalorização	Outras variações no capital próprio		Resultado líquido do período	Total	Interesses minoritários	
POSICÃO em 1.jan.2022	1	100.000,00				44.490,24	180.748,43	678,07				190.331,01	(64.637,77)	451.609,98		451.609,98
ALTERAÇÕES NO PERÍODO																
Primeira adoção de novo referencial contábilístico																
Alterações de políticas contábilísticas																
Diferenças de conversão de demonstrações financeiras																
Realização do excedente de revalorização de ativos fixos tangíveis e intangíveis																
Excedentes de revalorização de ativos fixos tangíveis e intangíveis e respectivas variações								(3.554,52)				3.554,52				
Ajustamentos por impostos diferidos								(64.637,77)				(18.852,60)	64.637,77			(18.852,60)
Outras alterações reconhecidas no capital próprio	2							(68.572,52)				(15.298,08)	64.637,77			(18.852,60)
RESULTADO LÍQUIDO DO PERÍODO	3												(204.441,55)			(204.441,55)
RESULTADO INTEGRAL	4=2+3												(139.803,78)			(223.294,15)
OPERAÇÕES COM DETENTORES DE CAPITAL NO PERÍODO																
Realizações de capital																
Realizações de prêmios de emissão																
Distribuições																
Entradas para cobertura de perdas																
Outras operações								68.572,52								68.572,52
Posição em 31 .dez.2022	5	100.000,00				44.490,24	180.748,43	1.058,30				175.052,93	(204.441,55)	296.886,35		296.886,35
	6=1+2+3+5															68.572,52



NOTAS ÀS DEMONSTRAÇÕES FINANCEIRAS PERÍODO FINDO EM 31 DE DEZEMBRO DE 2022

1. Identificação da Entidade

Designação da Entidade

A Esposende 2000 – Atividades Desportivas e Recreativas, EM, Sociedade Unipessoal, Lda

Designação da Entidade

Av. Eng.º Eduardo Arantes e Oliveira, n.º 851, 4740-204 Esposende

Número de Identificação de Pessoa Coletiva (NIPC)

503879614

Natureza da atividade

A Esposende 2000 EM tem como objeto social a Gestão, manutenção, exploração e concessão dos equipamentos sociais que, para esses fins, lhe sejam destinados pela CME, bem como a promoção e realização de atividades de animação desportiva, recreativa e cultural, iniciativas de carácter socioeconómico, científico e turístico.

Atualmente a entidade é responsável pela gestão dos Complexos Piscinas Foz do Cávado e Piscinas Municipais de Forjães e pelo Auditório Municipal de Esposende.

Sempre que não exista outra referência, os montantes encontram-se expressos em unidade de euro.

2. Referencial contabilístico de preparação das demonstrações financeiras

2.1 Referencial contabilístico adotado

As demonstrações financeiras anexas foram preparadas no quadro das disposições em vigor em Portugal, em conformidade com o Decreto-Lei nº 98/2015, de 2 de Junho, e de acordo com a Estrutura Conceptual (EC), Normas Contabilísticas e de Relato Financeiro (NCRF) e Normas Interpretativas (NI) constantes do Sistema de Normalização Contabilística (SNC), sendo supletivamente aplicadas as Normas Internacionais de Contabilidade (NIC) adotadas na União Europeia e as Normas Internacionais de Contabilidade (IAS/IFRS) emitidas pelo IASB e respetivas Interpretações Técnicas (SIC/IFRIC).

3. Principais Políticas Contabilísticas

3.1 Bases de mensuração usadas na preparação das demonstrações financeiras:

Ativos intangíveis

Os ativos intangíveis da empresa encontram-se registados ao custo de aquisição deduzido das respetivas amortizações acumuladas.

Métodos de amortização, vidas úteis e taxas de amortização usadas nos ativos intangíveis		Projetos de desenvolvimento	Programas de computador	Propriedade industrial
Finitas	Vidas úteis		6 anos	
	Taxas de amortização		16.67%	
	Métodos de amortização		Método da Linha Reta	

Ativos fixos tangíveis

Os ativos fixos tangíveis, encontram-se registados ao custo de aquisição deduzido das respetivas amortizações acumuladas. As amortizações dos ativos tangíveis são calculadas segundo o método das quotas constantes de acordo com os seguintes períodos de vida útil esperadas dos bens.

Métodos de depreciação, vidas úteis e taxas de depreciação usadas nos ativos fixos tangíveis	Edifícios e outras construções	Equipamento básico	Equipamento de transporte	Equipamento administrativo	Outros ativos fixos tangíveis
Vidas úteis	Entre 20 a 40 anos	Entre 8 a 16 anos	Entre 4 a 8 anos	Entre 4 a 10 anos	Entre 4 a 16 anos
Taxas de depreciação	2.5% a 5%	6.25% a 12.50%	12.5% a 25%	10% a 25%	6.25% a 25%
Métodos de depreciação	Método das Quotas constantes	Método das Quotas constantes	Método das Quotas constantes	Método das Quotas constantes	Método das Quotas constantes

As despesas de conservação e reparação que não aumentem a vida útil dos ativos nem resultem em benfeitorias ou melhorias significativas nos elementos dos ativos fixos tangíveis são registadas como gastos do exercício em que ocorrem.

Inventários

Os inventários encontram-se valorizados de acordo com os seguintes critérios:

As mercadorias e as matérias-primas, subsidiárias e de consumo são valorizadas ao custo médio de aquisição.

4. Fluxos de Caixa

4.1 Desagregação dos valores inscritos na rubrica de caixa e em depósitos bancários.

Meios financeiros líquidos constantes do balanço		31.dez.2022			31.dez.2021		
		Quantias disponíveis para uso	Quantias indisponíveis para uso	Totais	Quantias disponíveis para uso	Quantias indisponíveis para uso	Totais
Caixa	Numerário	903.35		903.35	1,753.23		1,753.23
	Subtotais	903.35		903.35	1,753.23		1,753.23
Depósitos bancários	Depósitos à ordem	219,946.39		219,946.39	364,222.24		364,222.24
	Subtotais	219,946.39		219,946.39	364,222.24		364,222.24
Totais		220,849.74		220,849.74	365,975.47		365,975.47

5.Partes relacionadas

5.1 Relacionamentos com a empresa-mãe.

O capital social da entidade é detido a 100% pelo Município de Esposende, NIPC 506617599.

5.3 Transações entre as partes relacionadas

Transações com as partes relacionadas		31.dez.2022			31.dez.2021		
		Prestação de Serviços	Subsídios à Exploração	Compras	Prestação de Serviços	Subsídios à Exploração	Compras
Município de Esposende	Contrato Programa Ação Social		203,354.85			152,375.30	
	Desporto Freguesias + Boccia Sénior nas Freguesias		20,012.02			7,831.72	
	Contrato Programa Auditório		30,218.22			16,255.14	
	Contrato Programa Pavilhão Polidesportivo de Fão		53,826.31			40,306.71	
	Subtotais		307,411.40			216,768.90	
Totais			307,411.40			216,768.90	

6. Ativos Intangíveis

6.1 Divulgação para cada classe de ativos intangíveis.

Os gastos incorridos com a aquisição de software são capitalizados, assim como as despesas adicionais suportadas pela empresa necessárias à sua plena implementação. Estes gastos são amortizados de forma linear ao longo da vida útil esperada dos ativos. Os gastos com a manutenção de programas informáticos são reconhecidos como gastos do período em que são incorridos.

Esta rubrica é analisada como segue:

Ativos intangíveis		Projetos de desenvolvimento	Programas de computador	Propriedade industrial	Ativos intangíveis em curso	Totais
		Outros		Licenças e Alvarás		
01.01.2022	Quantias brutas escrituradas	2.295,00	59.450,15	3.277,26		65.022,41
	Amortizações e perdas por imparidade acumuladas	(2.295,00)	(37.871,47)			(40.166,47)
	Quantias líquidas escrituradas		21.578,68	3.277,26		24.855,94
Adições						
Revalorizações						
Transferências						
Reclassificações para ativos não correntes detidos para venda						
Alienações, sinistros e abates						
Outras alterações						
Amortizações			(7.215,30)			(7.215,30)
Perdas por imparidade / abates amortizações						
31.12.2022	Quantias brutas escrituradas	2.295,00	59.450,15	3.277,26		65.022,41
	Amortizações e perdas por imparidade acumuladas	(2.295,00)	(45.086,77)			(47.381,77)
	Quantias líquidas escrituradas		14.363,38	3.277,26		17.640,64

7. Ativos Fixos Tangíveis

Os ativos fixos tangíveis adquiridos encontram-se registados ao custo de aquisição, deduzido das correspondentes depreciações. As depreciações foram efetuadas pelo método da linha reta, em sistema de duodécimos. As vidas úteis foram determinadas de acordo com a expectativa da afetação do desempenho.

A reconciliação da quantia escriturada no começo e fim do período que mostra separadamente as adições, as alienações, os ativos classificados como detidos para venda, as amortizações, as perdas por imparidade e outras alterações, foram desenvolvidas de acordo com o quadro seguinte:

Ativos fixos tangíveis		Terrenos e recursos naturais	Edifícios e outras construções	Equipamento básico	Equipamento de transporte	Equipamento administrativo	Equipamentos biológicos	Outros ativos fixos tangíveis	Ativos fixos tangíveis em curso	Totais
			Edifícios							
Em 01.01.2022	Quantias brutas escrituradas		880.511,14	400.899,83	11.409,50	33.629,30		34.150,88	9.475,00	1.370.075,65
	Depreciações e perdas por imparidade acumuladas		(459.552,86)	(299.994,93)	(8.868,86)	(23.415,98)		(21.003,26)		(812.835,89)
	Quantias líquidas escrituradas		420.958,28	100.904,90	2.540,64	10.213,32		13.147,62	9.475,00	557.239,76
Adições				11.250,00	1.900,00				2.517,32	9.475,00
Revalorizações										
Transferências										
Reclassificações para ativos não correntes detidos para venda										
Alienações, sinistros e abates										
Outras alterações										
Depreciações			(36.111,17)	(12.294,33)	(1.270,33)	(3.764,53)		(1.678,16)		(55.118,52)
Perdas por imparidade / abate depreciações										
Em 31.12.2022	Quantias brutas escrituradas		891.761,14	402.799,83	11.409,50	33.629,30		36.668,20	18.950,00	1.395.217,97
	Depreciações e perdas por imparidade acumuladas		(495.664,03)	(312.289,26)	(10.139,19)	(27.180,51)		(22.681,42)		(867.954,41)
	Quantias líquidas escrituradas		396.097,11	90.510,57	1.270,31	6.448,79		13.986,78	18.950,00	527.263,56

8. Empréstimos obtidos

A rubrica de financiamentos obtidos, reportados a 31 de Dezembro de 2022, decompunha-se conforme se demonstra:

Instituições de Crédito		31.Dez.2022			31.Dez.2021		
		Corrente	Não corrente	Total	Corrente	Não corrente	Total
Instituições de Crédito	CGD - CCC						
	Credito Agrícola	49.648,91	151.048,47	200.697,38		250.000,00	250.000,00
	Barclays						
	Santander Totta						
		49.648,91	151.048,47	200.697,38		250.000,00	250.000,00

9. Inventários

9.1 Políticas contabilísticas adotadas na mensuração dos inventários e fórmula de custeio usada:

a) Inventários – Custo de compra (aquisição);

Inventários: políticas contabilísticas adotadas na mensuração e fórmulas de custeio			Mercadorias	Matérias-primas, subsidiárias e de consumo	Produtos acabados e intermédios	Subprodutos, desperdícios, resíduos e refugos	Produtos e trabalhos em curso
Critérios de mensuração	Regra geral	Custo	x				
		Valor realizável líquido					
	Corretores e negociantes	Justo valor menos os custos de vender					
Custos incorridos para colocar os inventários no seu local e na sua condição atuais	Custos de compra (aquisição)	Preço de compra	x				
		Direitos de importação e outros impostos não recuperáveis das autoridades fiscais					
		Custos de transporte, manuseamento e outros diretamente atribuíveis à aquisição					
		Dedução de descontos comerciais, abatimentos e outros itens semelhantes	x				
Técnicas de mensuração do custo	Tratamento específico pelos respetivos custos de compra (aquisição) ou de conversão (produção) individuais		x				
	Custos padrão regularmente revistos						
	Dedução do valor de venda na percentagem da margem bruta (método de retalho)						
	Justo valor dos produtos colhidos dos ativos biológicos da entidade, deduzidos dos custos estimados no ponto de venda no momento da colheita						
Fórmulas de custeio das saídas de armazém	Identificação específica do custo dos inventários vendidos ou consumidos						
	Custeio médio ponderado		x				
Sistema de inventário	Inventário intermitente		x				
	Inventário permanente						

Esta rubrica é analisada como se segue:

Quantias escrituradas de inventários	31.Dez.2022	31.Dez.2021
	Quantias brutas	Quantias brutas
Mercadorias	249,14	2,081,20
Matérias-primas, subsidiárias e de consumo		
Totais	249,14	2.081,20

10. Subsídios do Governo e apoios do Governo

10.1 Política contabilística adaptada para os subsídios do Governo, incluindo os métodos de apresentação adotados nas demonstrações financeiras.

Os subsídios não reembolsáveis atribuídos pelo Governo, relacionados com ativos fixos tangíveis, são apresentados no balanço como componente do capital próprio, e imputados como rendimentos do exercício numa base sistemática durante a vida útil do (s) respetivo (s) ativo (s).

10.2 Natureza e extensão dos subsídios do Governo reconhecidos nas demonstrações financeiras e indicação de outras formas de apoio do Governo de que diretamente se beneficiou.

Os subsídios destinados ao investimento estão a ser reconhecidos nos resultados anuais de acordo com o período útil de vida dos respetivos ativos fixos apoiados. No exercício de 2022, foram reconhecidos como rendimentos, os seguintes montantes:

		Saldo em 01.jan.2022	Balanço		Demonstração dos resultados	Saldo em 31.dez.2022
			Reconhecidas no capital próprio (Outras variações no capital próprio)	Reconhecidas no passivo Como rendimentos a reconhecer (Diferimentos)	Reconhecidas como subsídios à exploração	
Não reembolsáveis	Subsídios relacionados com ativos	Conta 59 - Município de Esposende				
		Conta 59 - FEDER	68.046,70	- € 24.051,11	9.519,12	34.476,47
		Conta 59 - Portugal 2020	4.031,77	- € 3.345,26	7.687,20	-7.000,69
		Conta 59 - FFE	12.455,98	- € 7.267,32	1.646,28	3.542,38
		Conta 59 - Ajustamentos				
		Conta 59 - Fenómeno Idílico	17.000,00			
	Subtotais	101.534,45	- € 34.663,69	18.852,60	48.018,16	
	Totais	101.534,45	- € 34.663,69	18.852,60	48.018,16	

11. Impostos sobre o rendimento

11.1 Quantias das potenciais consequências do imposto sobre o rendimento praticamente determináveis e existência ou não de quaisquer potenciais consequências no imposto de rendimento não praticamente determináveis.

A Entidade encontra-se sujeita a Imposto sobre o Rendimento das Pessoas Coletivas (IRC) à taxa de 21% (sendo os primeiros 25.000,00€ sujeitos à taxa de 17%).

O movimento ocorrido nos ativos e passivos por impostos diferidos nos exercícios findos em 31 de dezembro de 2022 foi o seguinte:

Quantias de ativos e de passivos por impostos diferidos reconhecidos no balanço e correspondentes movimentos ocorridos durante o período			31.dez.2022			
			Saldo no começo do período	Movimentos do período via		Saldo no fim do período
				Demonstração dos resultados	Outras rubricas do capital próprio	
Passivos por impostos diferidos	Provenientes de diferenças temporárias tributáveis	FEDER	25.645,55	(1.594,44)	24.051,11	
		PORTUGAL 2020	4.959,62	(1.614,36)	3.345,26	
		FEE FUNDO EFICIENCIA ENERGÉTICA	7.613,04	(345,72)	7.267,32	
		MUNICIPIO ESPOSENDE				
		Totais	38.218,21	(3.554,52)	34.663,69	

12. Benefícios de empregados

Em 31 de dezembro de 2022, os gastos com o pessoal decompunham-se conforme se demonstra:

Gastos com o Pessoal	31.dez.2022	
	Conselho de Administração e Fiscal Único	Outro Pessoal
Remunerações	44.881,88	450.356,11
Encargos TSU e CGA	10.397,82	96.820,06
Indemnizações	-	405,30
Formação Profissional	-	110,00
Seguros	615,43	6.091,78
ACSS	-	11.898,60
Outros Gastos c/ Pessoal	52,88	1.731,12
Rem Fiscal Único	3.000,00	-
Subtotais	58.948,01	567.412,97
TOTAL	626.360,98	

13. Outras informações


Honorários do revisor Oficial de contas, incluídos nos Gastos com o Pessoal.

Honorários faturados pelos revisores oficiais de contas	2022			2021		
	Honorários faturados	Efeitos das periodizações	Totais	Honorários faturados	Efeitos das periodizações	Totais
Revisão legal das contas	3.000,00		3.000,00	2.640,00		2.640,00
Consultoria fiscal						
Outros serviços						
Total	3.000,00		3.000,00	2.640,00		2.640,00

14. Outras contas a pagar (alterar)

A rubrica outras contas a pagar, do Balanco, tem a seguinte decomposição:

Outras contas a pagar	2022	2021
Remunerações a liquidar referente a dez. 2022	-	-
Fornecedores de investimentos e cauções	2.538,22	2.538,22
Credores por acréscimos de gastos- Remunerações a liquidar (estimativa Ferias, subsídio de férias e encargos)	82.773,78	77.972,69
Credores por acréscimos de gastos- Gastos (FSE.'s)	27.776,37	11.938,24
Credores diversos - Regime Capitação ACSS	80.614,80	68.716,20
Credores diversos - Outros	1.349,01	775,05
Credores diversos - Município de Esposende	5.936,41	58.231,10
Total	200.989,59	220.171,50



03

Certificação legal das contas e parecer do Fiscal Único

RSM & Associados – Sroc, Lda

Av. do Brasil, 15-1º 1749-112 Lisboa (Sede)
T: +351 21 3553 550 F: +351 21 3561 952 E: geral.lisboa@rsmpt.pt
Rua da Saudade, 132 3º 4150-682 Porto
T: +351 22 2074 350 F: +351 22 2081 477 E: geral.porto@rsmpt.pt

www.rsmpt.pt

CERTIFICAÇÃO LEGAL DAS CONTAS

RELATO SOBRE A AUDITORIA DAS DEMONSTRAÇÕES FINANCEIRAS

Opinião

Auditámos as demonstrações financeiras anexas da **ESPOSENDE 2000 – Actividades Desportivas e Recreativas, E.M. – Sociedade Unipessoal, Lda.** (a Entidade), que compreendem o balanço em 31 de dezembro de 2022 (que evidencia um total de 836.058 euros e um total de capital próprio de 296 888 euros, incluindo um resultado líquido negativo de 204.442 euros), a demonstração dos resultados por naturezas, a demonstração das alterações no capital próprio e a demonstração dos fluxos de caixa relativas ao ano findo naquela data, e o anexo às demonstrações financeiras que incluem um resumo das políticas contabilísticas significativas.

Em nossa opinião, as demonstrações financeiras anexas apresentam de forma verdadeira e apropriada, em todos os aspetos materiais, a posição financeira da **ESPOSENDE 2000 – Actividades Desportivas e Recreativas, E.M. – Sociedade Unipessoal, Lda.** em 31 de dezembro de 2022 e o seu desempenho financeiro e fluxos de caixa relativos ao ano findo naquela data de acordo com Normas Contabilísticas e de Relato Financeiro adotadas em Portugal através do Sistema de Normalização Contabilística.

Bases para a opinião

A nossa auditoria foi efetuada de acordo com as Normas Internacionais de Auditoria (ISA) e demais normas e orientações técnicas e éticas da Ordem dos Revisores Oficiais de Contas. As nossas responsabilidades nos termos dessas normas estão descritas na secção "Responsabilidades do auditor pela auditoria das demonstrações financeiras" abaixo. Somos independentes da Entidade nos termos da lei e cumprimos os demais requisitos éticos nos termos do código de ética da Ordem dos Revisores Oficiais de Contas.

Estamos convictos que a prova de auditoria que obtivemos é suficiente e apropriada para proporcionar uma base para a nossa opinião.

Ênfases

Conforme referido no ponto 1.3 do relatório de gestão, o contrato programa celebrado com o Município de Esposende para o ano de 2022, contemplou uma verba de 290.000 euros para apoio a diversos projetos sociais desenvolvidos pela Empresa, englobando também a gestão técnica e operacional de instalações municipais, desportivas e culturais. Nos termos da alínea b) do n.º 1 da cláusula primeira do anexo, o valor do contrato-programa foi ajustado, tendo em conta os critérios de eficácia estabelecidos, nos termos da respetiva fundamentação anexa ao contrato. Nestas circunstâncias, a Entidade procedeu à contabilização, nestas demonstrações financeiras, de um ajustamento ao subsídio contratado, para o valor total de 307.411 euros.

THE POWER OF BEING UNDERSTOOD
AUDIT | TAX | CONSULTING



Tal ajustamento de 17.411 euros, resulta do recálculo desse subsídio, considerando agora os gastos reais apurados no exercício, mantendo-se os critérios que haviam sido utilizados nos dados orçamentais para 2022 e no respetivo contrato-programa.

Conforme também referido no ponto 4 de ambos os relatórios de gestão, de 2021 e 2022, a guerra na Ucrânia, gerou um forte impacto negativo nos resultados líquidos apurados pela Entidade neste exercício de 2022, especialmente relacionado com o agravamento dos preços da energia (eletricidade, gás natural e GPL). De acordo com a Administração, este impacto, exigirá, certamente, da parte do Município, apoio adicional, atento o disposto no artigo 40º do Regime Jurídico da Atividade Empresarial Local e das Participações Locais.

A nossa opinião não é modificada em relação a esta matéria.

Responsabilidades do órgão de gestão pelas demonstrações financeiras

O órgão de gestão é responsável pela:

- preparação de demonstrações financeiras que apresentem de forma verdadeira e apropriada a posição financeira, o desempenho financeiro e os fluxos de caixa da Entidade de acordo com Normas Contabilísticas e de Relato Financeiro adotadas em Portugal através do Sistema de Normalização Contabilística;
- elaboração do relatório de gestão nos termos legais e regulamentares aplicáveis;
- criação e manutenção de um sistema de controlo interno apropriado para permitir a preparação de demonstrações financeiras isentas de distorções materiais devido a fraude ou a erro;
- adoção de políticas e critérios contabilísticos adequados nas circunstâncias; e
- avaliação da capacidade da Entidade de se manter em continuidade, divulgando, quando aplicável, as matérias que possam suscitar dúvidas significativas sobre a continuidade das atividades.

Responsabilidades do auditor pela auditoria das demonstrações financeiras

A nossa responsabilidade consiste em obter segurança razoável sobre se as demonstrações financeiras como um todo estão isentas de distorções materiais devido a fraude ou a erro, e emitir um relatório onde conste a nossa opinião. Segurança razoável é um nível elevado de segurança mas não é uma garantia de que uma auditoria executada de acordo com as ISA detetará sempre uma distorção material quando exista. As distorções podem ter origem em fraude ou erro e são consideradas materiais se, isoladas ou conjuntamente, se possa razoavelmente esperar que influenciem decisões económicas dos utilizadores tomadas com base nessas demonstrações financeiras.

Como parte de uma auditoria de acordo com as ISA, fazemos julgamentos profissionais e mantemos ceticismo profissional durante a auditoria e também:

- identificamos e avaliamos os riscos de distorção material das demonstrações financeiras, devido a fraude ou a erro, concebemos e executamos procedimentos de auditoria que respondam a esses riscos, e obtemos prova de auditoria que seja suficiente e apropriada para proporcionar uma base para a nossa opinião. O risco de não detetar uma distorção material devido a fraude é maior do que o risco de não detetar uma distorção material devido a erro, dado que a fraude pode envolver conluio, falsificação, omissões intencionais, falsas declarações ou sobreposição ao controlo interno;

A handwritten signature in blue ink, appearing to be 'C. Silva', is located in the bottom right corner of the page.

- obtemos uma compreensão do controlo interno relevante para a auditoria com o objetivo de conceber procedimentos de auditoria que sejam apropriados nas circunstâncias, mas não para expressar uma opinião sobre a eficácia do controlo interno da Entidade;

avaliámos a adequação das políticas contabilísticas usadas e a razoabilidade das estimativas contabilísticas e respetivas divulgações feitas pelo órgão de gestão;
- concluímos sobre a apropriação do uso, pelo órgão de gestão, do pressuposto da continuidade e, com base na prova de auditoria obtida, se existe qualquer incerteza material relacionada com acontecimentos ou condições que possam suscitar dúvidas significativas sobre a capacidade da Entidade para dar continuidade às suas atividades. Se concluirmos que existe uma incerteza material, devemos chamar a atenção no nosso relatório para as divulgações relacionadas incluídas nas demonstrações financeiras ou, caso essas divulgações não sejam adequadas, modificar a nossa opinião. As nossas conclusões são baseadas na prova de auditoria obtida até à data do nosso relatório. Porém, acontecimentos ou condições futuras podem levar a que a Entidade descontinue as suas atividades;
- avaliámos a apresentação, estrutura e conteúdo global das demonstrações financeiras, incluindo as divulgações, e se essas demonstrações financeiras representam as transações e acontecimentos subjacentes de forma a atingir uma apresentação apropriada; e
- comunicamos com os encarregados da governação, entre outros assuntos, o âmbito e o calendário planeado da auditoria, e as conclusões significativas da auditoria incluindo qualquer deficiência significativa de controlo interno identificado durante a auditoria.

A nossa responsabilidade inclui ainda a verificação da concordância da informação constante do relatório de gestão com as demonstrações financeiras.

RELATO SOBRE OUTROS REQUISITOS LEGAIS E REGULAMENTARES

Sobre o relatório de gestão

Dando cumprimento ao artigo 451.º, n.º 3, al. e) do Código das Sociedades Comerciais, somos de parecer que o relatório de gestão foi preparado de acordo com os requisitos legais e regulamentares aplicáveis em vigor, a informação nele constante é concordante com as demonstrações financeiras auditadas e, tendo em conta o conhecimento e apreciação sobre a Entidade, não identificámos incorreções materiais.

Porto, 15 de março de 2023

A handwritten signature in blue ink, appearing to read 'Carlos de Jesus Pinto de Carvalho', is written over the printed name of the representative.

RSM & ASSOCIADOS – SROC, LDA.

Representada por Carlos de Jesus Pinto de Carvalho (ROC n.º 622)
registado na CMVM com o n.º 20160268

RSM & Associados – Sroc, Lda

Av. do Brasil, 15-1º 1749-112 Lisboa (Sede)
T: +351 21 3553 550 F: +351 21 3561 952 E: geral.lisboa@rsmpt.pt
Rua da Saudade, 132-3º 4150-682 Porto
T: +351 22 2074 350 F: +351 22 2081 477 E: geral.porto@rsmpt.pt

www.rsmpt.pt

RELATÓRIO E PARECER DO FISCAL ÚNICO

Senhor Acionista,

No exercício das competências que nos são cometidas pelo artigo 25º da Lei n.º 50/2012, de 31 de agosto, acompanhámos a atividade da **ESPOSENDE 2000 – Actividades Desportivas e Recreativas, E.M. – Sociedade Unipessoal, Lda.**, durante o exercício de dois mil e vinte e dois, tendo procedido às verificações que tivemos por necessárias e obtido da Administração e dos serviços todos os esclarecimentos solicitados.

Apreciamos o relatório de gestão e as contas do exercício, com os quais concordamos. Emitimos a certificação legal das contas, que inclui duas ênfases relacionadas com o ajustamento do valor do Contrato programa e com os efeitos do agravamento dos preços da energia nos resultados líquidos que foram apurados no exercício, bem como o relatório sobre a fiscalização efetuada, documentos que aqui se dão por reproduzidos.

Recordamos que, nos termos do artigo 40º – "Equilíbrio de Contas", da Lei 50/2012, de 31 de agosto – Regime Jurídico da Atividade Empresarial Local e das Participações Locais, torna-se obrigatória a realização de uma transferência financeira a cargo do Município de Esposende (acionista único), com vista a equilibrar os resultados negativos que foram apurados neste exercício.

Nestas circunstâncias, o Conselho de Administração considera que, face à natureza da Entidade, especificidade desta crise empresarial e os esforços por todos desenvolvidos na redução dos gastos, não estará em causa o princípio de continuidade de exploração.

Nos termos do n.º 2 do artigo 54.º, em conjugação com o artigo 67.º, ambos do Decreto-Lei n.º 133/2013, damos nota que foi cumprida, pela Empresa, a exigência estabelecida no n.º 1 desse mesmo artigo em relação ao relatório de boas práticas de governo societário.

Tudo considerado, somos de parecer que Assembleia Geral Anual:

- a) Aprove o relatório de gestão e as contas do exercício de 2022, apresentados pela Administração;
- b) Aprove a proposta de aplicação de resultados, contida no relatório de gestão apresentada pela Administração;
- c) Proceda à apreciação geral da administração e fiscalização da sociedade e dela tire as conclusões referidas no artigo 455º do Código das Sociedades Comerciais.

Porto, 15 de março de 2023

O Fiscal Único



RSM & ASSOCIADOS – SROC, Lda.

Representada por Carlos de Jesus Pinto de Carvalho (Roc n.º 622)
registado na CMVM com o n.º 2060268

THE POWER OF BEING UNDERSTOOD
AUDIT | TAX | CONSULTING