

esposende 2000



Actividades Desportivas e Recreativas, E.M.

Exmo. Senhor Presidente da
Câmara Municipal de Esposende
Praça do Município
4740-204 Esposende

Esposende, 3 de outubro de 2022.

N. Ref.ª 052|SAF|2022

Assunto: **Relatório de Execução Orçamental – 1º SEMESTRE 2022.**

Exmo. Senhor Presidente da Câmara Municipal de Esposende,
Cordiais cumprimentos.

Nos termos e para os efeitos previstos no artigo 42º da Lei n.º 50/2012 de 31 de agosto, com redação atual, o Conselho de Administração da Esposende 2000 vem remeter à Câmara Municipal de Esposende o Relatório de Execução Orçamental reportado ao 1º semestre de 2022.

De acordo com a redação introduzida pela Lei n.º 69/2015, de 16/07, esta informação deverá ser facultada também aos órgãos deliberativos do Município de Esposende, tendo em vista o seu acompanhamento e controlo.

Sem outro assunto de momento, solícito à emissão dos esclarecimentos que porventura V. Ex.ª entenda oportunos sobre esta matéria, renova cordiais cumprimentos,

O Presidente do
Conselho de Administração

(António Maranhão Reixoto, Dr.)

esposende 2000



ARE YOU
READY?..
LETS GO

RELATÓRIO DE EXECUÇÃO ORÇAMENTAL 1 SEMESTRE 2022






ORGÃOS SOCIAIS:

Mesa da Assembleia Assembleia-Geral

Eng.º Artur Guilherme Lima Sousa Emílio – Presidente

Dr. Manuel António Barbosa Gomes - Secretário

Fiscal Único

RSM & Associados - SROC, Lda representada por

Dr. Carlos de Jesus Pinto de Carvalho, ROC n.º 622

Conselho de Administração

Dr. António Maranhão Peixoto - Presidente

Dr. Mário Rui Pereira Ferreira Neiva Losa– 1º Vogal

Dr.ª Maria Alexandra Campos Esteves Faria de Vilar – 2ª Vogal



Esposende 2000 – Actividades Desportivas e Recreativas, EM

Sociedade Unipessoal, Lda

NIPC 503 879 614

Sede: Avenida Eng.º Arantes e Oliveira, n.º 851, 4740 – 204 Esposende

www.esposende2000.pt


esposende2000@esposende2000.pt

CAE Principal Ver. 3.: 93110 – Gestão de Instalações Desportivas

CAE Secundário 90040: Exploração de Salas de Espetáculos
e atividades conexas


Objeto social: Gestão, manutenção, exploração e concessão dos equipamentos sociais que, para esses fins, lhe sejam destinados pela CME, bem como a promoção e realização de atividades de animação desportiva, recreativa e cultural, iniciativas de carácter Socioeconómico, científico e turístico

Relatório de Execução Orçamental 1.º Semestre 2022



Índice:

CAP. 1 - Exploração	5
RENDIMENTOS	6
Prestação de serviços	7
Subsídios à Exploração.....	8
Outros rendimentos	9
GASTOS	10
Fornecimentos e serviços externos (FSE's).....	12
Evolução das principais rubricas de F.S.E.'s	13
Gastos com o pessoal	13
Distribuição do pessoal por vínculo e segmento de atividade	14
Gastos de depreciação e de amortização	15
Gastos e perdas de financiamento.....	16
Análise dos resultados (operacionais).....	16
CAP. 2 Execução do Plano Anual de Investimentos	17
CAP. 3 - Considerações Finais	20
CAP. 4 - Demonstrações Financeiras	23
CAP. 5 – Informação semestral do Fiscal Único	39



01

Cap. 1 - Exploração



1. RENDIMENTOS

No cômputo geral, os rendimentos reportados ao 1º semestre de 2022 ascenderam a € 492.737. Atente-se a variação homóloga registada face a 2021 e face aos valores estimados para o período em apreço:

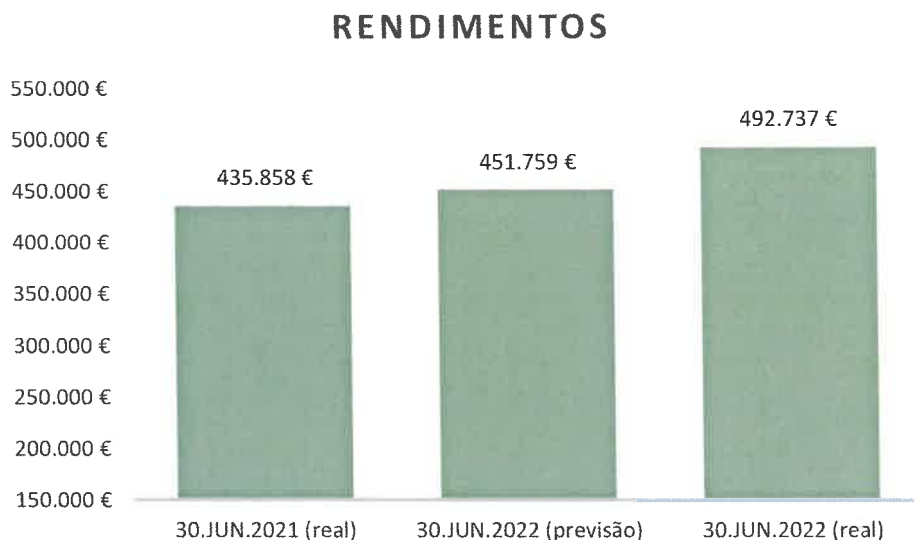


Fig. 1

1.1 Variação dos Rendimentos por naturezas:

Rubricas	30.06.2022 (real)	30.06.2022 (previsão)	Var % face previsão	30.06.2021 (real)	Var% face 2T 2021
Vendas	2.750 €	1.313 €	109,5%	674 €	307,9%
Prestações de Serviços	312.937 €	272.989 €	14,6%	83.231 €	276,0%
Subsídios à Exploração	147.336 €	145.000 €	1,6%	331.780 €	-55,6%
Outros Rendimentos e Ganhos	29.714 €	32.458 €	-8,5%	20.173 €	47,3%
Juros, div. e outros rendimentos similares	- €	- €	-	- €	-
TOTAL	492.737 €	451.759 €	9,1%	435.858 €	13,0%

Quadro 1

1.1 Atente-se a evolução dos *Rendimentos operacionais* por segmento de atividade/valência face aos indicadores homólogos:

Rubricas	30.06.2022 (real)	30.06.2022 (previsão)	Var % face previsão	30.06.2021 (real)	Var% face 2T 2021
Piscinas Foz do Cávado	254.970 €	238.671 €	6,8%	229.533 €	11,1%
Clube de Saúde	60.684 €	63.070 €	-3,8%	55.638 €	9,1%
Piscinas Municipais de Forjães	68.780 €	61.533 €	11,8%	66.962 €	2,7%
Auditório Municipal de Esposende	43.214 €	30.854 €	40,1%	24.017 €	79,9%
Animação	22.191 €	9.882 €	124,6%	12.461 €	78,1%
Projeto Desporto nas Freguesias	10.015 €	10.000 €	0,0%	13.930 €	-28,1%
Pavilhão Gimnodesportivo de Fão	32.882 €	37.750 €	0,0%	33.318 €	-1,3%
TOTAL	492.737 €	451.759 €	9,1%	435.858 €	13,0%

Quadro 2



1.2 Prestação de serviços

Como de pode extrair do quadro 1, a prestação de serviços ascendeu a € 312 937 representando cerca de 64% do total dos rendimentos obtidos no período. Atente-se a evolução registada nos principais segmentos/valências da empresa.

Segmento de atividade	30.06.2022 (real)	30.06.2022 (previsão)	Var % face previsão	30.06.2021 (real)	Var% face 2T 2021
Piscinas Foz do Cávado	166.875 €	152.165 €	9,7%	39.924 €	318,0%
Clube de Saúde	60.576 €	63.070 €	-4,0%	29.177 €	107,6%
Piscinas Municipais de Forjães	36.000 €	28.022 €	28,5%	7.945 €	353,1%
Auditório Municipal de Esposende	23.216 €	10.900 €	113,0%	924 €	2412,5%
Animação	22.153 €	9.832 €	125,3%	5.139 €	331,1%
Pavilhão Gimnodesportivo de Fão	4.117 €	9.000 €	-54,3%	122 €	3275,8%
TOTAL	312.937 €	272.989 €	14,6%	83.231 €	276,0%

Quadro 3

Globalmente, os serviços prestados pela Esposende 2000 registaram um incremento de 276% face ao período homólogo de 2021 e um hiato favorável de 14.6% face às previsões para o período. O aumento dos rendimentos ficou a dever-se à retoma da atividade operacional da empresa que, nos dois últimos exercícios, 2020 e 2021, foi extraordinariamente afetada pela pandemia da Covid-19, tendo mesmo encerrado temporariamente toda a sua atividade em razão dos confinamentos gerais decretados pelas entidades estatais.

Atente-se a evolução das principais modalidades em cada segmento de atividade:

PISCINAS FOZ DO CÁVADO	30.06.2022 (real)	30.06.2022 (previsão)	Var % face previsão	30.06.2021 (real)	Var% face 2T 2021
Lazer Livre	40.888 €	31.454 €	30,0%	11.990 €	241,0%
Protocolos	2.660 €	2.680 €	-0,8%	- €	-
Lazer Regular	10.961 €	7.874 €	39,2%	2.641 €	315,0%
Cartões Active + e Active Total	9.787 €	8.250 €	18,6%	3.357 €	191,5%
Cartões débito (venda/recarga)	2.745 €	2.370 €	15,8%	1.064 €	157,9%
Aprendizagem Geral	53.575 €	55.590 €	-3,6%	10.532 €	408,7%
Aprendizagem Social	5.514 €	8.267 €	-33,3%	-16 €	-34756,8%
Hidroginástica	22.681 €	22.500 €	0,8%	3.624 €	525,9%
Hidroterapia	5.078 €	4.710 €	7,8%	1.290 €	293,8%
Inscrições, Seguros e anuidades	8.220 €	5.122 €	60,5%	3.567 €	130,4%
Outros Serviços	4.767 €	3.349 €	42,3%	1.875 €	154,2%
TOTAL	166.875 €	152.165 €	9,7%	39.924 €	318,0%

Quadro 4

CLUBE DE SAÚDE	30.06.2022 (real)	30.06.2022 (previsão)	Var % (previsão)	30.06.2021 (real)	Var% 2T 2021
(Gin + Sauna) - Livre	1.180 €	3.132 €	-62,3%	793 €	48,8%
(Gin + Sauna) - Regular	37.143 €	41.460 €	-10,4%	20.084 €	84,9%
Cartões Active + e Active Total	20.510 €	16.620 €	23,4%	6.859 €	199,0%
Cartões débito (venda/recarga)	280 €	340 €	-17,5%	80 €	252,0%
Inscrições, Seguros e anuidades	0 €	618 €	-100,0%	483 €	-100,0%
Outros serviços	1.463 €	900 €	62,6%	879 €	66,4%
(Gin + Sauna) - Livre	1.180 €	3.132 €	-62,3%	793 €	48,8%
TOTAL	60.576 €	63.070 €	-4,0%	29.177 €	107,6%

Quadro 5



PISCINAS MUNICIPAIS DE FORJÃES	30.06.2022 (real)	30.06.2022 (previsão)	Var % (previsão)	30.06.2021 (real)	Var% 2T 2021
Lazer Livre	104 €	117 €	-11,1%	65 €	61,2%
Protocolos	1.272 €	820 €	55,0%	264 €	381,7%
Cartões débito (venda/recarga)	333 €	488 €	-31,6%	51 €	551,8%
Aprendizagem Geral	25.553 €	18.862 €	35,5%	5.849 €	336,9%
Aprendizagem Social	3.427 €	3.679 €	-6,9%	16 €	21852,9%
Hidroginástica	2.863 €	2.498 €	14,6%	563 €	408,4%
Hidroterapia	641 €	649 €	-1,1%	152 €	321,7%
Inscrições, Seguros e anuidades	1.825 €	909 €	100,8%	986 €	85,1%
Outros Serviços	-18 €	0 €	-	- €	#DIV/0!
TOTAL	36.000 €	28.022 €	28,5%	7.945 €	353,1%

Quadro 6

AUDITÓRIO MUNICIPAL ESPOSENDE	30.06.2022 (real)	30.06.2022 (previsão)	Var % (previsão)	30.06.2021 (real)	Var% 2T 2021
Bilhetes de ingresso (cinema/teatro/Música)	23.216 €	10.900 €	113,0%	924 €	2412,5%
TOTAL	23.216 €	10.900 €	113,0%	924 €	2412,5%

Quadro 7

ANIMAÇÃO DESPORTIVA / TURÍSTICA	30.06.2022 (real)	30.06.2022 (previsão)	Var % (previsão)	30.06.2021 (real)	Var% 2T 2021
Pedal Go Karts	- €	- €	-%	- €	-%
Publicidade	- €	1.463 €	-100,0%	- €	-%
Inscrições em Provas	11.238 €	1.522 €	638,4%	- €	-%
Outros diversos	10.915 €	6.846 €	59,1%	5.139 €	111,9%
TOTAL	22.153 €	9.832 €	12,5%	5.139 €	330,6%

Quadro 8

PAVILHÃO GIMNODESPORTIVO DE FÃO	30.06.2022 (real)	30.06.2022 (previsão)	Var % (previsão)	30.06.2021 (real)	Var% 2T 2021
Publicidade	- €	600 €	-100,0%	- €	-%
Serviços de aluguer	4.117 €	8.400 €	-51,0%	122 €	3275,8%
TOTAL	4.117 €	9.000 €	-54,3%	122 €	3275,8%

Quadro 9

1.4 Subsídios à Exploração

Os **Subsídios à exploração** ascenderam a € 147 336, representando 30% dos rendimentos obtidos no período. Neste montante estão englobados: i) seis duodécimos do valor do Contrato Programa celebrado com o Município de Esposende, para o ano de 2022, no âmbito dos Projetos Sociais e da gestão do Auditório Municipal de Esposende e Pavilhão Gimnodesportivo de Fão. Atente-se a sua distribuição por segmento de atividade e por natureza:

Proveniência dos Subsídios à Exploração	30.06.2022 (real)	30.06.2022 (previsão)	Var % (previsão)	30.06.2021 (real)	Var% face 2T 2021
Município de Esposende	135.000 €	145.000 €	-6,9%	137.500 €	-1,8%
IEFP	768 €	- €	- %	18.978 €	-96,0%
Turismo de Portugal IP	1.568 €	- €	- %	- €	- %
TOTAL	147.336 €	145.000 €	1,6%	331.780 €	-55,6%

Atente-se a distribuição analítica dos subsídios à exploração, por segmento de atividade:

Segmento de atividade	30.06.2022 (real)	30.06.2022 (previsão)	Var % (previsão)	30.06.2021 (real)	Var% face 2T 2021
Piscinas Foz do Cávado	63.013 €	61.000 €	3,3%	172.019 €	-63,4%
Clube de Saúde	108 €	- €	- %	26.460 €	-99,6%
Piscinas Municipais de Forjães	29.108 €	29.000 €	0,4%	55.761 €	-47,8%
Auditório de Esposende	16.288 €	16.250 €	0,2%	23.092 €	-29,5%
Animação	38 €	- €	- %	7.323 €	-99,5%
Projeto Desporto nas Freguesias	10.015 €	10.000 €	0,2%	13.930 €	-28,1%
Pavilhão Gimnodesportivo de Fão	28.765 €	28.750 €	0,1%	33.196 €	-13,3%
TOTAL	147.336 €	145.000 €	1,6%	331.780 €	-55,6%

Quadro 9

O decréscimo dos Subsídios à Exploração face a 2021 derivou do facto de, no ano anterior, terem sido recebidos, a título extraordinário, apoios e subsídios do IGFSS, IAPMEI e IEFP, relacionados com a manutenção do emprego (lay-off e apoio extraordinário à manutenção dos postos de trabalho), no valor global de € 194.280. Estes apoios foram atribuídos a título de apoio/compensação pela suspensão/redução da atividade operacional da entidade durante a pandemia.

1.4 Outros Rendimentos

O valor contabilizado nesta rubrica ascendeu a € 29 714, representando cerca de 6% do total dos rendimentos obtidos do período. Neste montante estão englobadas as rendas dos espaços comerciais afetos aos diversos segmentos de atividade da empresa, a cedência de instalações, os benefícios contratuais decorrentes do Contrato de Fornecimento de Gás Propano (Forjães), a imputação de subsídios para investimentos relacionados com as empreitadas de Remodelação do Complexo Piscinas Foz do Cávado e Piscinas Municipais de Forjães (2012), de Implementação de Medidas de Eficiência energética nas Piscinas Municipais de Forjães (2019) e de implementação de medidas de modernização administrativa (2019).



Segmento de atividade	30.06.2022 (real)	30.06.2022 (previsão)	Var % previsão	30.06.2021 (real)	Var% face 2T 2021
Piscinas Foz do Cávado	22.343 €	24.371 €	-8,3%	16.916 €	32,1%
Rendas	15.382 €	16.856 €	-8,7%	9.398 €	63,7%
Subsídios para investimentos/Outros	6.961 €	7.515 €	-7,4%	7.518 €	-7,4%
Clube de Saúde	- €	- €	- %	1 €	-95,9%
Subsídios para investimentos/Outros	- €	- €	- %	1 €	-95,9%
Piscinas Municipais de Forjães	3.662 €	4.383 €	-16,4%	3.256 €	12,5%
Rendas	1.050 €	1.050 €	- %	- €	
Subsídios para investimentos/Outros	2.612 €	3.333 €	-21,6%	3.256 €	-19,8%
Auditório Municipal de Esposende	3.709 €	3.704 €	0,1%	1 €	674340,0%
Rendas	3.704 €	3.704 €	- %	0 €	- %
Outros	5 €	- €	100,0%	1 €	100,0%
TOTAL	29.714 €	32.458 €	-8,5%	20.173 €	47,3%

Quadro 10

2. GASTOS E PERDAS

Os Gastos do período ascenderam a € 646 536, posicionando-se face aos indicadores homólogos conforme se demonstra graficamente:

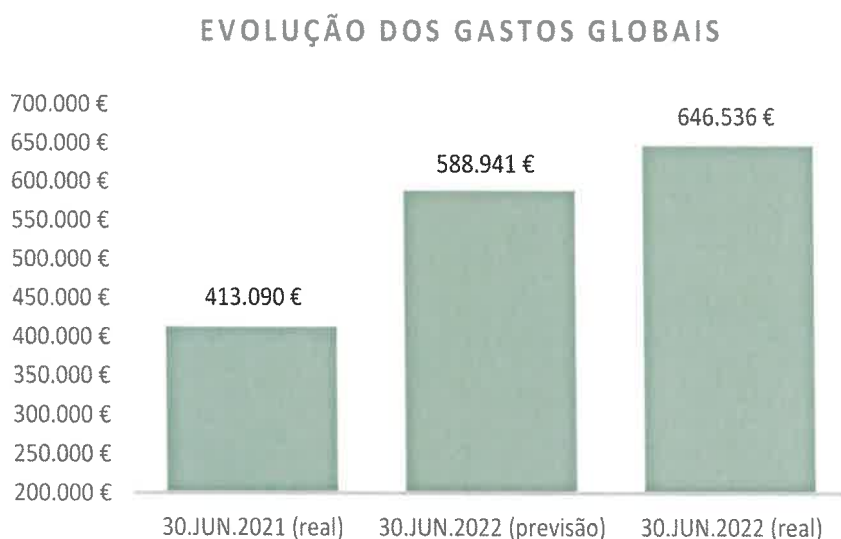


Fig. 2

Atente-se a evolução dos Gastos por Naturezas:

Gastos e Perdas	30.06.2022 (real)	30.06.2022 (previsão)	Var % face previsão	30.06.2021 (real)	Var% face 2T 2021
CMVMC*	- €	696 €	-100,0%	- €	- %
Fornecimentos e Serviços Externos	292.678 €	234.032 €	25,1%	108.816 €	169,0%
Gastos com o Pessoal	320.374 €	313.857 €	2,1%	272.776 €	17,4%
Gastos de depreciação e amortização	31.382 €	35.902 €	-12,6%	30.271 €	3,7%
Outros Gastos e Perdas	1.263 €	3.255 €	-61,2%	245 €	415,3%
Gastos de Financiamento	839 €	1.200 €	-30,1%	982 €	-14,5%
Total	646.536 €	588.941 €	9,8%	413.090 €	56,5%

* Valor a apurar à data de balanço (inventário intermitente)

Quadro 11

Evolução dos Gastos (exceto financeiros) por segmento de atividade/valência:

Segmento de atividade	30.06.2022 (real)	30.06.2022 (previsão)	Var % face previsão	30.06.2021 (real)	Var% face 2T 2021
Piscinas Foz do Cávado	369.845 €	337.920 €	9,4%	238.823 €	54,9%
Clube de Saúde	85.845 €	77.366 €	11,0%	64.180 €	33,8%
Piscinas Municipais de Forjães	96.298 €	80.532 €	19,6%	57.012 €	68,9%
Auditório Municipal de Esposende	39.025 €	30.955 €	26,1%	16.658 €	134,3%
Animação/Outros	16.385 €	13.272 €	23,4%	10.139 €	61,6%
Projeto Desporto nas Freguesias	7.857 €	10.298 €	-23,7%	6.227 €	26,2%
Pavilhão Gimnodesportivo de Fão	30.443 €	37.397 €	-18,6%	19.069 €	59,6%
Total	645.697 €	587.741 €	9,9%	412.108 €	56,7%

Quadro 12

Distribuição dos Gastos Operacionais por segmento de atividade/valência

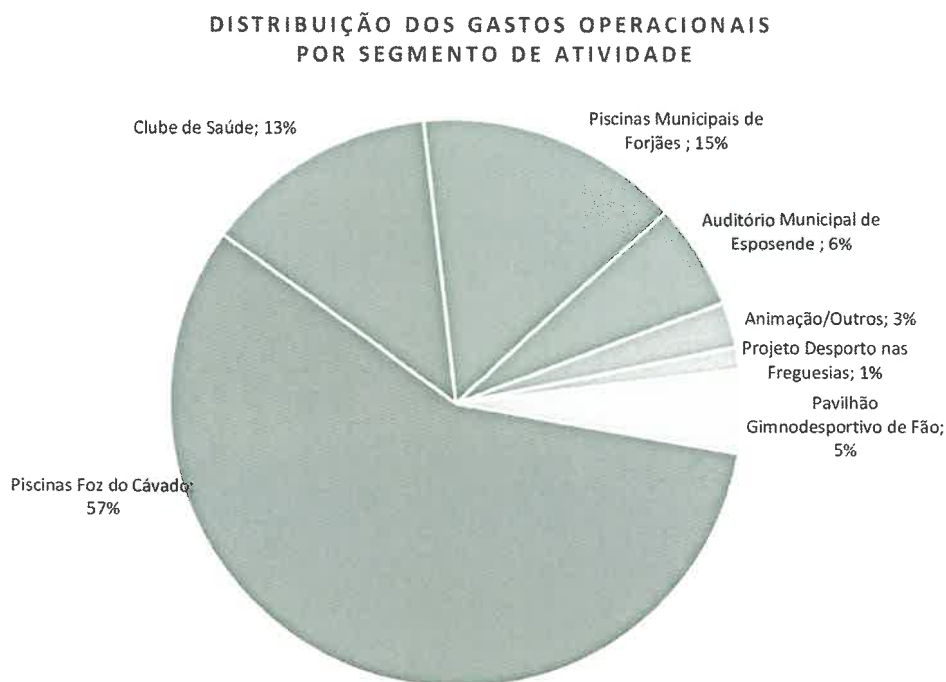


Fig. 3

2.1 Fornecimentos e Serviços Externos (FSE's)

Os fornecimentos e serviços externos totalizaram € 292 678, correspondendo a 45.3% da estrutura de gastos da empresa, a 30 de junho de 2022. Face ao período homólogo de 2021, estes gastos assinalaram um agravamento de 56.5%. Já face aos valores inscritos nos mapas de gestão previsional, registou-se um hiato desfavorável na ordem dos 10%. Atente-se a sua distribuição destes gastos por segmento de atividade:

DISTRIBUIÇÃO DOS FSE'S POR SEGMENTO

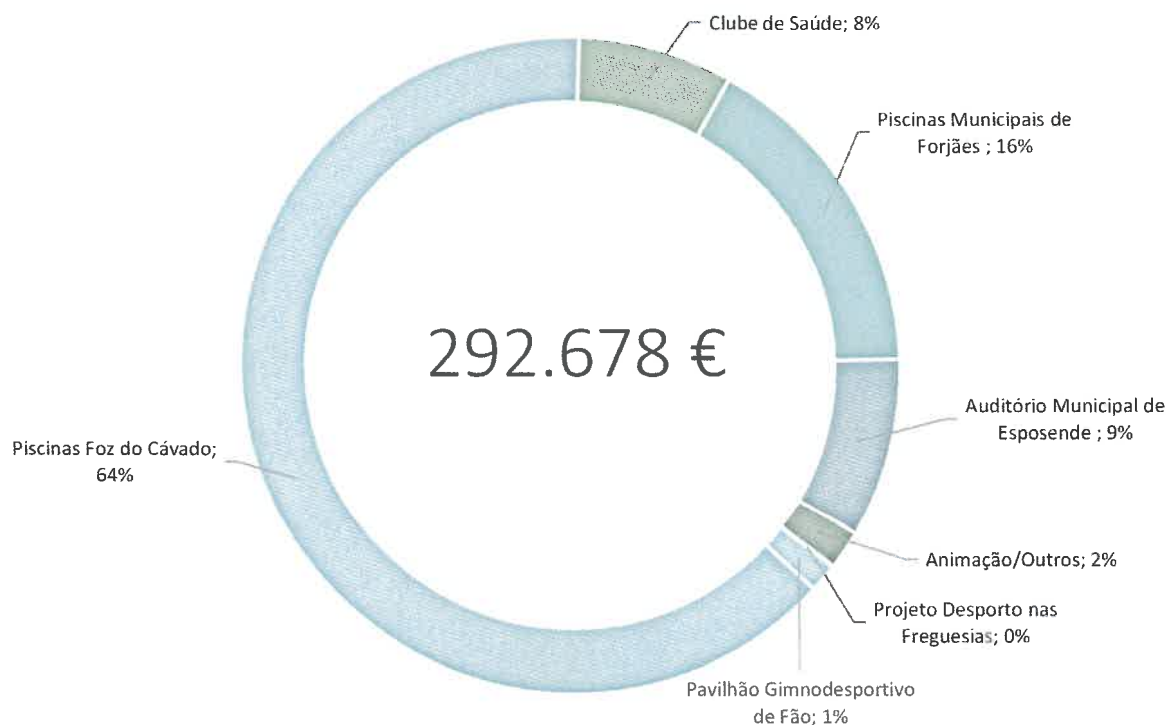


Fig. 4

Fornecimentos e Serviços Externos por segmento de atividade	30.06.2022 (real)	30.06.2022 (previsão)	Var % face previsão	30.06.2021 (real)	Var% face 2T 2021
Piscinas Foz do Cávado	186.379 €	151.170 €	23,3%	78.271 €	138,1%
Clube de saúde	22.139 €	17.522 €	26,3%	5.762 €	284,2%
Piscinas Municipais de Forjães	48.188 €	36.536 €	31,9%	16.390 €	194,0%
Auditório Municipal de Esposende	26.039 €	16.519 €	57,6%	6.567 €	296,5%
Animação	5.652 €	2.959 €	91,0%	268 €	2009,3%
Projeto Desporto nas Freguesias	131 €	3.815 €	-96,6%	98 €	33,8%
Pavilhão Gimnodesportivo de Fão	4.151 €	5.510 €	-24,7%	1.460 €	184,2%
Total	292.678 €	234.032 €	25,1%	108.816 €	169,0%


2.1.1 Evolução das principais rubricas de F.S.E.'s:

FSE'S	30.06.2022 (real)	30.06.2022 (previsão)	Var % face previsão	30.06.2021 (real)	Var% face 2T 2021
SERVIÇOS ESPECIALIZADOS	67.784 €	52.179 €	29,9%	41.032 €	65,2%
Publicidade	1.387 €	4.530 €	-69,4%	632 €	119,5%
Trabalhos especializados	12.156 €	6.540 €	85,9%	23.325 €	-47,9%
Honorários	50.482 €	31.275 €	61,4%	13.742 €	267,3%
Conservação e reparação ¹	3.089 €	6.470 €	-52,3%	2.921 €	5,7%
Outros	670 €	3.364 €	-80,1%	411 €	62,8%
MATERIAIS:	28.712 €	19.934 €	44,0%	11.049 €	159,9%
Ferramentas e utensílios de desgaste rápido	3.838 €	3.320 €	15,6%	12 €	32178,5%
Material de Escritório	3.810 €	1.219 €	212,5%	585 €	550,7%
Produtos químicos	5.140 €	6.050 €	-15,0%	2.444 €	110,3%
Conservação e reparação (materiais)	14.090 €	4.610 €	205,6%	7.556 €	86,5%
Outros ...	1.834 €	4.735 €	-61,3%	452 €	305,9%
ENERGIA E FLUÍDOS:	167.778 €	135.229 €	24,1%	43.020 €	290,0%
Eletricidade	53.847 €	62.059 €	-13,2%	20.248 €	165,9%
Combustíveis	104.864 €	61.358 €	70,9%	19.534 €	436,8%
Água	9.066 €	11.812 €	-23,2%	3.238 €	180,0%
DESLOCAÇÕES, ESTADAS E TRANSPORTES	787 €	318 €	147,5%	64 €	1125,8%
Deslocações e Estadas	504 €	270 €	86,6%	64 €	685,0%
Transporte de mercadorias	283 €	48 €	489,6%		#DIV/0!
FORN. E SERVIÇOS DIVERSOS:	27.617 €	26.371 €	4,7%	13.650 €	102,3%
Rendas e Alugueres	10.171 €	7.760 €	31,1%	1.091 €	832,1%
Comunicação	2.626 €	2.423 €	8,4%	2.632 €	-0,2%
Seguros	5.945 €	5.452 €	9,1%	5.042 €	17,9%
Limpeza, Higiene e Conforto	5.035 €	4.807 €	4,7%	2.308 €	118,2%
Outros...	3.839 €	5.930 €	-35,3%	2.577 €	49,0%
TOTAL	292.678 €	234.032 €	25,1%	108.816 €	169,0%

Quadro 13

A evolução negativa dos gastos com FSE's ficou a dever-se, por um lado, ao maior tempo de operação da empresa face ao ano anterior, em que se registou uma suspensão da atividade por 107 dias (60 dias de suspensão total e 67 dias de suspensão parcial), e ao agravamento dos preços da maioria dos bens e serviços, em especial dos combustíveis, motivada pela crise internacional gerada pela Invasão da Federação Russa à Ucrânia.

2.2 Gastos com o pessoal

Os gastos com o pessoal ascenderam a € 320 374, representando 49.6% do total de gastos operacionais do período. Neste montante estão englobadas remunerações, encargos sociais sobre as remunerações, proporcionais de férias, subsídios de férias e de natal, seguros e outras despesas e encargos com a estrutura de recursos humanos ao serviço da Esposende 2000.

No último dia do semestre esta estrutura era composta, para além do Presidente do Conselho de Administração (executivo), por 39 trabalhadores, dos quais 4 em regime de contrato de trabalho a termo resolutivo certo.

Da estrutura de recursos humanos suprarreferida, 3 trabalhadores encontravam-se ausentes, estando em regime de cedência de interesse público ao Município de Esposende.

Atente-se a estrutura dos gastos com o pessoal, reportada a 30 de junho de 2022:



Fig.4

Distribuição do pessoal por vínculo e segmento de atividade:

Pessoal (30.06.2022)	Mandato	Efetivo	Contratado	Total
Piscinas Foz Cávado e Clube Saúde	1	19	2	22
Clube de Saúde	-	5	-	5
Projeto Dar Vida aos Anos (PFC)	-	1	-	1
Piscinas Municipais Forjães	-	4	-	4
Auditório	-	1	-	1
Animação	-	1	-	1
Pavilhão Gimnodesportivo de Fão	-	1	2	3
TOTAL	1	32	4	37

Quadro 14

Distribuição dos Gastos com o pessoal por segmento de atividade/valência

Gastos com o Pessoal	30.06.2022 (real)	30.06.2022 (previsão)	Var % face previsão	30.06.2021 (real)	Var% face 2T 2021
Piscinas Foz do Cávado	165.900 €	164.627 €	0,8%	144.609 €	14,7%
Clube de Saúde	54.108 €	49.573 €	9,1%	48.912 €	10,6%
Piscinas Municipais Forjães	43.210 €	38.629 €	11,9%	35.903 €	20,4%
Auditório Municipal Esposende	12.575 €	14.060 €	-10,6%	9.956 €	26,3%
Animação	10.565 €	8.597 €	22,9%	9.659 €	9,4%
Projeto Desporto nas Freguesias	7.726 €	6.483 €	19,2%	6.129 €	26,0%
Pavilhão Gimnodesportivo de Fão	26.292 €	31.887 €	-17,5%	17.608 €	49,3%
TOTAL	320.374 €	313.857 €	2,1%	272.776 €	17,4%

Quadro 15



Comparativamente ao período homólogo de 2021, os gastos com o pessoal registaram um agravamento de 17.4% que derivou das seguintes situações:

- i) **A crescer** - atualização da massa salarial (média), em 2022, na ordem dos 4.1%;
- ii) **A crescer** - Contratação um trabalhador a tempo inteiro para o Pavilhão Gimnodesportivo de Fão;
- iii) **A crescer** – Em 2021, a adesão da empresa ao mecanismo de lay-off simplificado teve um impacto (positivo) nas seguintes rubricas de pessoal: *encargos sobre as remunerações, subsídio de alimentação e outros subsídios, situação que não se verificou em 2022.*
- iv) **A diminuir** – Saída de um trabalhador (Instrutor) no final do ano 2021, não tendo sido diretamente substituído no decurso do segundo trimestre de 2022.

Face às projeções para o período assinalou-se um hiato (desfavorável) de 2.1%. Este desvio derivou do facto de no valor real estarem refletidos 6 duodécimos do valor das remunerações e encargos com férias, subsídio de férias e subsídio de natal, ao passo que na estimativa orçamental apenas estão refletidos os duodécimos respeitantes ao subsídio de férias e subsídio de natal. Se efetuados os devidos ajustamentos, os gastos reais com o pessoal ficariam aquém dos projetados para o período em cerca de 4% (€ 13.750). Para este hiato concorre ainda, entre outros de menor expressão, a saída de um colaborador (instrutor) no final do ano anterior, que ainda não foi substituído.

2.3 Gastos de depreciação e de amortização

Os gastos de depreciação e amortização dos bens do ativo com benefícios económicos futuros, ascenderam, conforme se pode extrair do quadro seguinte, a € 31 382, representando cerca de 4.9% dos gastos operacionais do período. Na linha do que aconteceu nos exercícios anteriores, a empresa utilizou como critério de amortização o método das quotas constantes, adotando para o efeito quotas iguais a metade das máximas legalmente aceites em termos fiscais.

Foram considerados no período seis duodécimos do valor das amortizações anuais incidentes sobre os bens do ativo depreciables adquiridos ou colocados em funcionamento até final do primeiro semestre do exercício.

Segmentos	30.06.2022 (real)	30.06.2022 (previsão)	Var % face previsão	30.06.2021 (real)	Var% face 2T 2021
Piscinas Foz do Cávado	16.825 €	19.365 €	-13,1%	15.706 €	7,1%
Clube de saúde	9.598 €	9.767 €	-1,7%	9.499 €	1,0%
Piscinas Municipais Forjães	4.719 €	4.925 €	-4,2%	4.719 €	0,0%
Auditório Municipal Esposende	72 €	167 €	-57,2%	135 €	-47,1%
Animação	168 €	1.677 €	-90,0%	212 €	-20,6%
TOTAL	31.382 €	35.902 €	-12,6%	30.271 €	3,7%

Quadro 16

2.4 – Gastos e perdas de financiamento

Os encargos financeiros suportados no período em apreço totalizaram € 839. Este montante respeita, mormente, a juros dos financiamentos obtidos em 2020 para apoio à tesouraria. Atente-se a estrutura a saber:

EMPRÉSTIMOS E GASTOS DE FINANCIAMENTO	VALOR CONTRATADO	VALOR EM DÍVIDA 30.06.2022	JUROS PAGOS 30.JUN.2022
Empréstimo M/L Prazo – Crédito Agrícola	250.000,00 €	225.391,81 €	839,13 €

3 – Análise dos resultados operacionais

Os resultados operacionais reportados ao primeiro semestre de 2022 ascenderam a € -152.959,44, registando uma significativa deterioração face ao período homólogo de 2021 na ordem dos € 176.710,08. Atente-se a distribuição dos resultados operacionais (EBIT) por segmento de atividade/valência:

RESULTADOS OPERACIONAIS

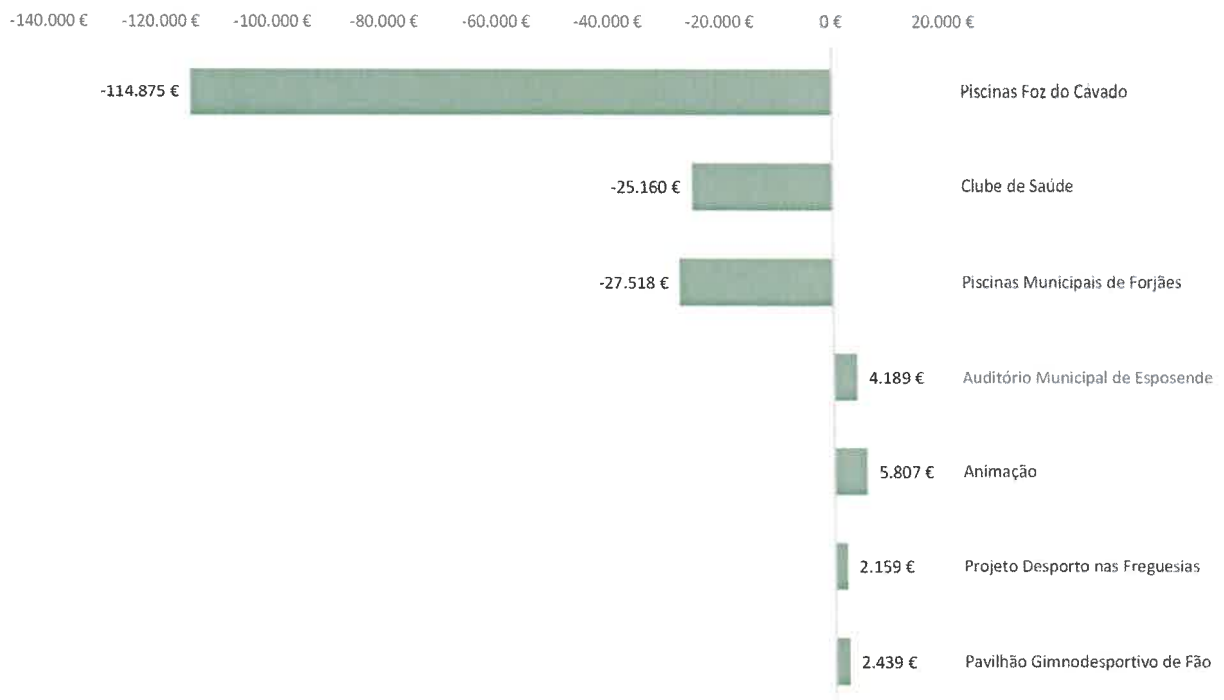


Fig.5



02

Cap. 2 – Execução do Plano Anual de Investimento

No Plano Plurianual de Investimento (PPI) foram inscritas, para o exercício em curso, ações no valor global de € 230 000. Até 30 de junho de 2022 foram realizados investimentos na ordem dos € 11 375 correspondendo-lhe um grau de execução de apenas dos 4.9%.

EXECUÇÃO DO INVESTIMENTO




Fig.6

Registaram-se aumentos nas seguintes rubricas de imobilizado:

Imobilizado por naturezas	30.06.2022 (real)	% do valor realizado	Previsto PPI 2022	Grau de execução (%)
ACTIVOS TANGÍVEIS	11.375 €	100,0%	230.000 €	4,9%
Edifícios e outras construções	9.475 €	83,3%	154.000 €	6,2%
Equipamento básico	1.900 €	16,7%	57.000 €	3,3%
Equipamento de transporte	- €	- %	16.500 €	100,0%
Equipamento Administrativo	- €	- %	1.500 €	- %
Outros Ativos fixos tangíveis	- €	- %	1.000 €	100,0%
ACTIVOS INTANGÍVEIS	- €	- %	- €	- %
Programas de Computador	- €	- %	- €	- %
TOTAL	11.375 €	4,9%	230.000 €	4,9%

Quadro 17

Por segmento de atividade:

Imobilizado por segmento/valência	30.06.2021 (real)	Distribuição % por segmento	Previsto PPI 2021	Grau de execução (%)
Piscinas Foz do Cávado	9.475 €	83,3%	148.500 €	6,4%
Clube de Saúde	1.900 €	16,7%	27.500 €	6,9%
Piscinas Municipais Forjães	- €	- %	25.000 €	- %
Auditório Municipal Esposende	- €	- %	- €	- %
Animação	- €	- %	29.000 €	- %
TOTAL	11.375 €	100,0%	230.000 €	4,9%

Quadro 18




Durante o primeiro semestre do exercício foram concretizadas, entre outras de menor expressão, as seguintes aquisições de bens ou empreitadas com benefícios económicos futuros: i) Projeto de Remodelação das Piscinas Municipais de Forjães e Foz do Cávado- (€ 9 475); ii) aquisição de equipamento básico – equipamentos de ginásio (€ 1.900)





03

CAP. 3 Considerações Finais



Conforme se pode extrair do Relatório de Execução Orçamental e das Demonstrações Financeiras que se seguem, a atividade operacional da empresa reportada ao primeiro semestre de atividade registou, no plano dos rendimentos, uma execução em linha com o orçamentado, registando até um hiato positivo de 9.1% que ficou a dever-se à melhor performance dos serviços prestados face aos valores inscritos nos mapas de gestão previsional.

Face ao período homólogo do exercício transato, assinala-se um crescimento de 13%, com especial incidência nos serviços prestados que obtiveram um incremento superior a 276% (€ 229.707). Não obstante, importa salientar 2021, tal como o de 2020, foram exercícios atípicos, marcados por dois confinamentos gerais e por constrangimentos vários na atividade operacional da empresa, o que motivou aliás, da parte do governo, a atribuição de apoios à manutenção do emprego e tesouraria. Esta situação extraordinária justifica também a quebra abrupta registada na rubrica de subsídios à exploração, que registou menos 55.6% face a 2021.

No plano dos gastos operacionais, talvez não seja desajustado designar o exercício de “annus horribilis” na medida em que, para além do efeito inflacionário nos preços decorrentes da crise de abastecimento dos mercados globais, motivada pela redução generalizada da produção mundial, no dia 24 de fevereiro, a decisão da Federação Russa invadir a Ucrânia foi o evento grave e marcante a nível internacional que provocou quase instantaneamente uma convulsão nos mercados internacionais e por arrasto dos mercados nacionais e fez disparar os preços dos principais bens e serviços para valores nunca antes vistos, com especial enfoque no preço da energia. Os fornecimentos e serviços externos, que representam atualmente 45% na estrutura de gastos da empresa, registaram um hiato desfavorável de mais de 25% face aos valores inscritos nos mapas de gestão previsional com a energia no topo das rubricas que registaram maior aumento.

E sendo verdade que alguns destes gastos não verificaram uma subida imediata pelo efeito da vigência dos contratos de fornecimento, a verdade é que durante o segundo semestre esta tendência deverá agravar-se, contribuindo para aumentar o desequilíbrio da exploração à data do balanço estimado inicialmente em cerca de 134.500 euros, mas que admitimos agora, face à nova realidade instalada, que possa ultrapassar os € 230.000 se se mantiver o cenário de crise energética, mesmo tendo em conta o acerto devido ao valor do Contrato Programa celebrado com o Município de Esposende.


Em suma constata-se que do ponto de vista dos rendimentos a empresa até superou as previsões para o período, mas, do lado dos gastos, assistimos a um agravamento sem precedentes dos preços da maioria dos bens e serviços, em especial da energia, pressionados pela conjuntura internacional altamente desfavorável que contribuiu para aumentar significativamente o desequilíbrio da exploração. O resultado operacional (EBIT) intercalar obtido a 30 de junho situou-se nos € -152.959,44.

Apesar das dificuldades que impendem sobre a gestão, o Conselho de Administração continuará a envidar todos os esforços no sentido de mitigar o desequilíbrio da exploração à data de balanço, tendo já estabelecido um rigoroso plano de contenção de despesa, focado essencialmente na redução de gastos energéticos, mas não descurando a adoção de outras medidas excecionais de gestão que visem atenuar este desequilíbrio sem comprometer naturalmente a qualidade dos serviços prestados aos municípios.

Por último acrescenta-se que o Conselho de Administração se encontra disponível para a prestação dos esclarecimentos que a tutela entenda oportunos.

Esposende, 15 de setembro de 2022

O Conselho de Administração
Presidente,




(António Maranhão Peixoto, Dr.)


Vogais:



(Mário Rui Pereira Ferreira Neiva Losa, Dr.)



(Dr.ª)



04

Cap. 4 – Demonstrações Financeiras

1. Balanço em 30.06.2022

Rubricas	NOTAS	30.06.2022	31.12.2021	Var%
ACTIVO				
Ativo não corrente				
Ativos fixos tangíveis	7	540.840,73 €	557.239,76 €	-2,9%
Propriedades de Investimento				
Goodwill				
Ativos Intangíveis	6	21.248,25 €	24.855,93 €	-14,5%
Investimentos em curso				
Ativos biológicos				
Participações financeiras - método da equivalência patrimonial				
Outros investimentos financeiros		5.767,40 €	5.441,75 €	
Créditos a receber				
Ativos por impostos diferidos				
		567.856,38 €	587.537,44 €	-3,3%
Ativo corrente				
Inventários	9	3.967,16 €	2.081,20 €	90,6%
Ativos biológicos				
Clientes		23.977,38 €	39.810,95 €	-39,8%
Estado e outros entes públicos		5.192,82 €	3.981,47 €	30,4%
Capital Subscrito e não realizado				
Outros créditos a receber		10.558,52 €	9.366,08 €	12,7%
Diferimentos			3.459,74 €	-100,0%
Ativos financeiros detidos para negociação				
Outros ativos financeiros				
Ativos não correntes detidos para venda				
Caixa e depósitos bancários	4	347.464,64 €	365.975,47 €	-5,1%
		391.160,52 €	424.674,91 €	-7,9%
Total do ativo		959.016,90 €	1.012.212,35 €	-5,3%

Rubricas	NOTAS	30.06.2022	31.12.2021	Var.%
CAPITAL PRÓPRIO E PASSIVO				
Capital Próprio				
Capital subscrito		100.000,00 €	100.000,00 €	0,0%
Ações (quotas) próprias				
Outros instrumentos de capital próprio				
Prémios de emissão				
Reservas legais		44.490,24 €	44.490,24 €	0,0%
Outras reservas		180.748,43 €	180.748,43 €	0,0%
Resultados transitados		2.701,03 €	678,07 €	298,3%
Excedentes de revalorização				
Ajustamentos /outras variações no capital próprio	10	182.816,50 €	190.331,01 €	-3,9%
Resultado líquido do período		- 151.886,78 €	- 64.637,77 €	135,0%
Interesses que não controlam		- €	- €	
Total do Capital Próprio		358.869,42 €	451.609,98 €	-20,5%
PASSIVO				
Passivo não corrente				
Provisões				
Financiamentos obtidos		200.697,38 €	250.000,00 €	-19,7%
Responsabilidade por benefícios pós-emprego				
Passivos por impostos diferidos		36.306,42 €	38.218,21 €	100,0%
Outras dívidas a pagar				
		237.003,80 €	288.218,21 €	-17,8%
Passivo Corrente				
Fornecedores		75.906,70 €	27.360,45 €	177,4%
Adiantamentos de clientes		747,04 €		100,0%
Estado e outros entes públicos		25.440,59 €	19.946,76 €	27,5%
Financiamentos obtidos	8	24.694,43 €	- €	100,0%
Outras dívidas a pagar	14	236.354,92 €	220.171,50 €	7,4%
Diferimentos			4.905,45 €	-100,0%
Passivos financeiros detidos para negociação				
Outros passivos financeiros				
Passivos não correntes detidos para venda				
		363.143,68 €	272.384,16 €	33,3%
Total do Passivo		600.147,48 €	560.602,37 €	7,1%
Total do Capital Próprio e do Passivo		959.016,90 €	1.012.212,35 €	-5,3%



2. Demonstração dos Resultados por naturezas em 30.06.2020


	NOTAS:	PERÍODO		Var. %
		30.06.2022	30.06.2021	
Vendas e serviços prestados		315.687,01 €	83.904,85 €	276,2%
Subsídios à exploração		147.335,92 €	331.780,00 €	-55,6%
Ganhos/perdas imputados a subsidiárias, associadas e empreend. conjuntos				
Varição nos inventários de produção				
Trabalhos para a própria entidade				
Custo das mercadorias vendidas e das matérias consumidas				
Fornecimentos e serviços externos		-292.677,61 €	-108.815,61 €	169,0%
Gastos com o pessoal	12	-320.374,11 €	-272.775,79 €	17,4%
Imparidade de inventários (perdas/reversões)				
Imparidade de dívidas a receber (perdas/reversões)				
Provisões (aumentos/reduções)				
Imparidades de ativos não depreciáveis/amortizáveis (perdas/reversões)				
Aumentos / reduções de justo valor				
Outros rendimentos		29.714,20 €	20.173,41 €	47,3%
Outros gastos		-1.263,14 €	-245,11 €	415,3%
Resultado antes de depreciações, gastos de financiamento e impostos		-121.577,73 €	54.021,75 €	-325,1%
Gastos/reversões de depreciação e de amortização		-31.381,71 €	-30.271,11 €	3,7%
Imparidade de ativos depreciáveis/amortizáveis (perdas/reversões)				
Resultado operacional (antes de gastos de financiamento e impostos)		- 152.959,44 €	23.750,64 €	-744,0%
Juros e rendimentos similares obtidos				0,0%
Juros e gastos similares suportados		-839,13 €	-981,95 €	-14,5%
Resultado antes de Impostos		- 153.798,57 €	22.768,69 €	-775,5%
Imposto sobre o rendimento do período		1.911,79 €	2.017,09 €	-5,2%
Resultado Líquido do período		- 151.886,78 €	24.785,78 €	-712,8%
-				
Resultado das atividades descontinuadas (líquido de impostos) incluído no resultado líquido do período		-	-	-
-				
Resultado líquido do período atribuível a: (2)				
Detentores do capital da empresa-mãe				
Interesses que não controlam				
Resultado por ação básico				

3. Demonstração dos Fluxos de Caixa em 30.06.2022

RUBRICAS	NOTAS	Períodos	
		30.06.2022	31.12.2021
<u>Fluxos de caixa das atividades operacionais - método direto</u>			
Recebimentos de clientes	+	570.428,03	497.731,97
Pagamentos a fornecedores	-	-314.255,63	-453.515,70
Pagamentos ao pessoal	-	-253.219,47	-395.409,86
Caixa gerada pelas operações	+/-	2.952,93	-351.193,59
Pagamento/recebimento do imposto sobre o rendimento	-/+	-2.500,05	5.532,64
Outros recebimentos/pagamentos	+/-	-47.772,01	558.629,59
Fluxos de caixa das atividades operacionais	(1) +/-	-47.319,13	212.968,64
<u>Fluxos de caixa das atividades de investimento</u>			
Pagamentos respeitantes a:			
Ativos fixos tangíveis	-	-13.991,25	-15.052,44
Ativos intangíveis	-		
Investimentos financeiros	-	-325,65	-604,99
Outros ativos	-		
Recebimentos provenientes de:			
Ativos fixos tangíveis	+		
Ativos intangíveis	+		
Investimentos financeiros	+		
Outros ativos	+		
Subsídios ao investimento	+		
Juros e rendimentos similares	+		
Dividendos	+		
Fluxos de caixa das atividades de investimento	(2) +/-	-14.316,90	-15.657,43
<u>Fluxos de caixa das atividades de financiamento</u>			
Recebimentos provenientes de:			
Financiamentos obtidos	+		29.000,00
Realizações de capital e de outros instrumentos de capital próprio	+		
Cobertura de prejuízos	+	68.572,52	
Doações	+		
Outras operações de Financiamento	+		
Pagamentos respeitantes a:			
Financiamentos obtidos	-	-24.608,19	-149.000,00
Juros e gastos similares	-	-839,13	-1.921,44
Dividendos	-		
Reduções de capital e de outros instrumentos de capital próprio	-		
Outras operações de financiamento	-		
Fluxos de caixa das atividades de financiamento	(3)	43.125,20	-121.921,44
Variação de caixa e seus equivalentes	(1)+(2)+(3)	-18.510,83	75.389,77
Efeito das diferenças de câmbio	+/-		
Caixa e seus equivalentes no início do período	+/-	365.975,47	290.585,70
Caixa e seus equivalentes no fim do período	+/-	347.464,64	365.975,47

Demonstração das alterações do Capital Próprio (ANO 2021)

DESCRIÇÃO	NOTAS	Capital Próprio atribuído aos detentores do capital da empresa-mãe											Interesses minoritários	Total do Capital Próprio	
		Capital realizado	Ações (quotas) próprias	Prestações suplementares e outros instrumentos de capital próprio	Prêmios de emissão	Reservas legais	Outras reservas	Resultados transitados	Ajustamentos em ativos financeiros	Excedentes de revalorização	Outras variações no capital próprio	Resultado líquido do período			Total
POSIÇÃO em 1.JAN.2021	1	100.000,00				44.490,24	180.748,43	1.383,71				207.651,28	(355.220,95)	269.060,71	269.060,71
ALTERAÇÕES NO PERÍODO															
Primeira adoção de novo referencial contábilístico															
Alterações de políticas contábilísticas															
Diferenças de conversão de demonstrações financeiras															
Realização do excedente de revalorização de ativos fixos tangíveis e intangíveis															
Excedentes de revalorização de ativos fixos tangíveis e intangíveis e respectivas variações								(4.005,37)				4.005,37			
Ajustamentos por impostos diferidos								(265.220,95)				(21.335,64)	265.220,95	(21.335,64)	(21.335,64)
Outras alterações reconhecidas no capital próprio	2							(265.220,95)				(17.330,27)	265.220,95	(21.335,64)	(21.335,64)
RESULTADO LÍQUIDO DO PERÍODO	3												(64.637,77)	(64.637,77)	(64.637,77)
RESULTADO INTEGRAL OPERAÇÕES COM DETENTORES DE CAPITAL NO PERÍODO	4=2+3												200.583,18	(85.973,41)	(85.973,41)
Realizações de capital															
Realizações de prêmios de emissão															
Distribuições								268.522,68						268.522,68	268.522,68
Entradas para cobertura de perdas															
Outras operações	5														
Posição em 31.DEZ.2021	6=1+2+3+5	100.000,00				44.490,24	180.748,43	678,07				190.331,01	(64.637,77)	451.609,98	451.609,98



1. Identificação da Entidade

Designação da Entidade

A Esposende 2000 – Atividades Desportivas e Recreativas, EM, Sociedade Unipessoal, Lda

Designação da Entidade

Av. Eng.º Arantes e Oliveira, n.º 851, 4740-204 Esposende

Número de Identificação de Pessoa Coletiva (NIPC)

503879614

Natureza da atividade

A Esposende 2000 EM tem como objeto social a Gestão, manutenção, exploração e concessão dos equipamentos sociais que, para esses fins, lhe sejam destinados pela CME, bem como a promoção e realização de atividades de animação desportiva, recreativa e cultural, iniciativas de carácter socioeconómico, científico e turístico.

Atualmente a entidade é responsável pela gestão dos Complexos Piscinas Foz do Cávado e Piscinas Municipais de Forjães e pelo Auditório Municipal de Esposende.

Sempre que não exista outra referência, os montantes encontram-se expressos em unidade de euro.

2. Referencial contabilístico de preparação das demonstrações financeiras

2.1 Referencial contabilístico adotado


As demonstrações financeiras anexas foram preparadas no quadro das disposições em vigor em Portugal, em conformidade com o Decreto-Lei nº 98/2015, de 2 de Junho, e de acordo com a Estrutura Conceptual (EC), Normas Contabilísticas e de Relato Financeiro (NCRF) e Normas Interpretativas (NI) constantes do Sistema de Normalização Contabilística (SNC), sendo supletivamente aplicadas as Normas Internacionais de Contabilidade (NIC) adotadas na União Europeia e as Normas Internacionais de Contabilidade (IAS/IFRS) emitidas pelo IASB e respetivas Interpretações Técnicas (SIC/IFRIC).

3. Principais Políticas Contabilísticas

3.1 Bases de mensuração usadas na preparação das demonstrações financeiras:

Ativos Intangíveis

Os ativos intangíveis da empresa encontram-se registados ao custo de aquisição deduzido das respetivas amortizações acumuladas.



Métodos de amortização, vidas úteis e taxas de amortização usadas nos ativos intangíveis		Projetos de desenvolvimento	Programas de computador	Propriedade industrial
Finitas	Vidas úteis		6 anos	
	Taxas de amortização		16.67%	
	Métodos de amortização		Método da Linha reta	

Ativos Fixos Tangíveis

Os ativos fixos tangíveis, encontram-se registados ao custo de aquisição deduzido das respetivas amortizações acumuladas. As amortizações dos ativos tangíveis são calculadas segundo o método das quotas constantes de acordo com os seguintes períodos de vida útil esperada dos bens.

Métodos de depreciação, vidas úteis e taxas de depreciação usadas nos ativos fixos tangíveis	Edifícios e outras construções	Equipamento básico	Equipamento de transporte	Equipamento administrativo	Outros ativos fixos tangíveis
Vidas úteis	Entre 20 a 40 anos	Entre 8 a 16 anos	Entre 4 a 8 anos	Entre 4 a 10 anos	Entre 4 a 16 anos
Taxas de depreciação	2.5% a 5%	6.25% a 12.50%	12.5% a 25%	10% a 25%	6.25% a 25%
Métodos de depreciação	Método das Quotas constantes	Método das Quotas constantes	Método das Quotas constantes	Método das Quotas constantes	Método das Quotas constantes

As despesas de conservação e reparação que não aumentem a vida útil dos ativos nem resultem em benfeitorias ou melhorias significativas nos elementos dos ativos fixos tangíveis são registadas como gastos do exercício em que ocorrem.

Inventários

Os inventários encontram-se valorizados de acordo com os seguintes critérios:

As mercadorias e as matérias-primas, subsidiárias e de consumo são valorizadas ao custo médio de aquisição.

4. Fluxos de Caixa

4.1 Desagregação dos valores inscritos na rubrica de caixa e em depósitos bancários.

Meios financeiros líquidos constantes do balanço		30.06.2022			31.12.2021		
		Quantias disponíveis para uso	Quantias indisponíveis para uso	Totais	Quantias disponíveis para uso	Quantias indisponíveis para uso	Totais
Caixa	Numerário	2 698.16		2 698.16	1,753.23		1,753.23
	Subtotais	2 698.16		2 698.16	1,753.23		1,753.23
Depósitos bancários	Depósitos à ordem	342 193.82	2 572.66	344 766.48	364,222.24		364,222.24
	Subtotais	342 193.82	2 572.66	344 766.48	364,222.24		364,222.24
Totais		344 891.98	2 572.66	347 464.64	365,975.47		365,975.47



5. Partes relacionadas

5.1 Relacionamentos com a empresa-mãe.

O capital social da entidade é detido a 100% pelo Município de Esposende, NIPC 506617599.


5.3 Transações entre as partes relacionadas

Transações com as partes relacionadas		30.06.2022			30.06.2021		
		Prestação de Serviços	Subsídios à Exploração	Compras	Prestação de Serviços	Subsídios à Exploração	Compras
Município de Esposende	Contrato Programa Ação Social		90 000.00		85 000.00		
	Desporto Freguesias		10 000.00		10 000.00		
	Contrato Programa Auditório		16 250.00		16 250.00		
	Contrato Programa Pavilhão de Fão		28 750.00		26 250.00		
	Prestação Serviços						
	...						
	Subtotais		145 000.00		137 500.00		
Totais			145 000.00		137 500.00		

6. Ativos Intangíveis

6.1 Divulgação para cada classe de ativos intangíveis.

Os gastos incorridos com a aquisição de software são capitalizados, assim como as despesas adicionais suportadas pela empresa necessárias à sua implementação. Estes gastos são amortizados de forma linear ao longo da vida útil esperada dos ativos.



Os gastos com a manutenção de programas informáticos são reconhecidos como gastos do período em que são incorridos. Esta rubrica é analisada como segue:

Ativos intangíveis		Projetos de desenvolvimento	Programas de computador	Propriedade industrial	Ativos intangíveis em curso	Totais
		Outros		Licenças e Alvarás		
01.01.2022	Quantias brutas escrituradas	2 295.00	59 450.15	3 277.25		65 022.40
	Amortizações e perdas por imparidade acumuladas	(2 295.00)	(37 871.47)			(40 166.47)
	Quantias líquidas escrituradas		21 578.68	3 277.25		24 855.93
Adições						
Revalorizações						
Transferências						
Reclassificações para ativos não correntes detidos para venda						
Alienações, sinistros e abates						
Outras alterações						
Amortizações			(3 607.68)			(3 607.68)
Perdas por imparidade						
30.06.2022	Quantias brutas escrituradas	2 295.00	59 450.15	3 277.25		65 022.40
	Amortizações e perdas por imparidade acumuladas	(2 295.00)	(41 479.15)	-		(43 774.15)
	Quantias líquidas escrituradas	-	17 971.00	3 277.25	-	21 248.25

7. Ativos Fixos Tangíveis

Os ativos fixos tangíveis adquiridos encontram-se registados ao custo de aquisição, deduzido das correspondentes depreciações. As depreciações foram efetuadas pelo método da linha reta, em sistema de duodécimos.

As vidas úteis foram determinadas de acordo com a expectativa da afetação do desempenho.

A reconciliação da quantia escriturada no começo e fim do período que mostra separadamente as adições, as alienações, os ativos classificados como detidos para venda, as amortizações, as perdas por imparidade e outras alterações, foram desenvolvidas de acordo com o quadro seguinte:

Ativos fixos tangíveis		Terrenos e recursos naturais	Edifícios e outras construções	Equipamento básico	Equipamento de transporte	Equipamento administrativo	Equipamentos biológicos	Outros ativos fixos tangíveis	Ativos fixos tangíveis em curso	Totais
			Edifícios							
Em 01.01.2022	Quantias brutas escrituradas		880 511.14	400 899.83	11 409.50	33 629.30		34 150,88	9 475.00	1 370 075.65
	Depreciações e perdas por imparidade acumuladas		(459 552.86)	(299 994.93)	(8 868.86)	(23 415.98)		(21 003.26)		(812 835.89)
	Quantias líquidas escrituradas		420 958.28	100 904.90	2 540.64	10 213.32		13 147.62	9 475.00	557 239.76
Adições				1 900.00					9 475.00	11 375.00
Revalorizações										
Transferências										
Reclassificações para ativos não correntes detidas para venda										
Alienações, sinistros e abates										
Outras alterações										
Depreciações			(17 938.26)	(6 168.61)	(635.16)	(2 258.42)		(773.58)		(27 774.03)
Perdas por imparidade										
Em 30.06.2022	Quantias brutas escrituradas		880 511.14	402 799.83	11 409.50	33 629.30		34 150.88	18 950.00	1 381 450.65
	Depreciações e perdas por imparidade acumuladas		(477 491.12)	(306 163.54)	(9 504.02)	(25 674.40)		(21 776.84)		(840 609.92)
	Quantias líquidas escrituradas		403 020.02	96 636.29	1 905.48	7 954.90		12 374.04	18 950.00	540 840.73

8. Empréstimos obtidos

A rubrica de financiamentos obtidos, reportados a 30 de junho 2022, decompunha-se conforme se demonstra:

Instituições de Crédito		30.06.2022			31.12.2021		
		Corrente	Não corrente		Corrente	Não corrente	
Instituições de Crédito	CGD						
	Crédito Agrícola	24 694.43	200 697.38	225 391.81		250 000.00	250 000.00
	Bankinter						
	Santander Totta						
		24 694.43	200 697.38	225 391.81		250 000.00	250 000.00

9. Inventários
9.1 Políticas contabilísticas adotadas na mensuração dos inventários e fórmula de custeio usada:
a) Inventários – Custo de compra (aquisição);

Inventários: políticas contabilísticas adotadas na mensuração e fórmulas de custeio			Mercadorias	Matérias-primas, subsidiárias e de consumo	Produtos acabados e intermédios	Subprodutos, desperdícios, resíduos e refugos	Produtos e trabalhos em curso
Critérios de mensuração	Regra geral	Custo	X				
		Valor realizável líquido					
	Corretores e negociantes	Justo valor menos os custos de vender					
Custos incorridos para colocar os inventários no seu local e na sua condição atuais	Custos de compra (aquisição)	Preço de compra	X				
		Direitos de importação e outros impostos não recuperáveis das autoridades fiscais					
		Custos de transporte, manuseamento e outros diretamente atribuíveis à aquisição					
		Dedução de descontos comerciais, abatimentos e outros itens semelhantes	X				
Técnicas de mensuração do custo	Tratamento específico pelos respetivos custos de compra (aquisição) ou de conversão (produção) individuais		X				
	Custos padrão regularmente revistos						
	Dedução do valor de venda na percentagem da margem bruta (método de retalho)						
	Justo valor dos produtos colhidos dos ativos biológicos da entidade, deduzidos dos custos estimados no ponto de venda no momento da colheita						
Fórmulas de custeio das saídas de armazém	Identificação específica do custo dos inventários vendidos ou consumidos						
	Custeio médio ponderado		X				
Sistema de inventário	Inventário intermitente		X				
	Inventário permanente						

Esta rubrica é analisada como se segue:

Quantias escrituradas de inventários	30.06.2022	31.12.2021
	Quantias brutas	Quantias brutas
Mercadorias	2 027.48	2 081.20
Matérias-primas, subsidiárias e de consumo	1 939.68	-
Totais	3 967.16	2 081.20

10. Subsídios do Governo e apoios do Governo

10.1 Política contabilística adaptada para os subsídios do Governo, incluindo os métodos de apresentação adotados nas demonstrações financeiras.

Os subsídios não reembolsáveis atribuídos pelo Governo, relacionados com ativos fixos tangíveis, são apresentados no balanço como componente do capital próprio, e imputados como rendimentos do exercício numa base sistemática durante a vida útil do (s) respetivo (s) ativo (s).

10.2 Natureza e extensão dos subsídios do Governo reconhecidos nas demonstrações financeiras e indicação de outras formas de apoio do Governo de que diretamente se beneficiou.

Os subsídios destinados ao investimento estão a ser reconhecidos nos resultados anuais de acordo com o período útil de vida dos respetivos ativos fixos apoiados. No exercício de 2022, foram reconhecidos como rendimentos, os seguintes montantes:

			Balanço			Demonstração dos resultados	
			Saldo em 01.jan.2022	Reconhecidas no capital próprio (Outras variações no capital próprio)	Reconhecidas no passivo Como rendimentos a reconhecer (Diferimentos)	Saldo em 30.jun.2022	Reconhecidas como subsídios à exploração
Não reembolsáveis		Conta 59 - FEDER	151 541,75	- €	29 607,89	121 933,86	4 759,56
		Conta 59 - Portugal 2020	23 617,59	- €	7 861,51	15 756,08	3 843,60
		Conta 59 - FFE	36 389,88	- €	8 263,32	28 126,56	823,14
		Conta 59 - Ajustamentos					
		Subtotais	228 549,22	- €	45 732,72	165 816,50	9 426,30
		Totais	228 549,22	- €	45 732,72	165 816,50	9 426,30

11. Impostos sobre o rendimento

11.1 Quantias das potenciais consequências do imposto sobre o rendimento praticamente determináveis e existência ou não de quaisquer potenciais consequências no imposto de rendimento não praticamente determináveis.

A Entidade encontra-se sujeita a Imposto sobre o Rendimento das Pessoas Coletivas (IRC) à taxa de 21% (sendo os primeiros 25.000,00€ sujeitos à taxa de 17%).

O movimento ocorrido nos ativos e passivos por impostos diferidos nos exercícios findos em 30.06.2022 foi o seguinte:

Quantias de ativos e de passivos por impostos diferidos reconhecidos no balanço e correspondentes movimentos ocorridos durante o período			Saldo no começo do período (01.jan.2022)	Movimentos do período via		Saldo no fim do período (30.06.2022)
				Demonstração dos resultados	Outras rubricas do capital próprio	
Passivos por impostos diferidos	Provenientes de diferenças temporárias tributáveis	FEDER	25 645.55		(797.22)	24 848.33
		PORTUGAL 2020	4 959.62		(941.71)	4 017.91
		FEE FUNDO EFICIENCIA ENERGÉTICA	7 613.04		(172.86)	7 440.18
		MUNICIPIO ESPOSENDE				
	Totais		38 218.21		(1 911.79)	36 306.42

Os movimentos do período tiveram a seguinte origem:

- a) Reversão do exercício - € 1 911.79

12. Benefícios de empregados

Em 30 de junho 2022, os gastos com o pessoal decompunham-se conforme de demonstra:

Gastos com o Pessoal	30.06.2022	
	Conselho de Administração e Fiscal Único	Outro Pessoal
Remunerações	23 480.94	230 802.57
Encargos sobre as remunerações (TSU/CGA)	5 437.43	49 606.90
ACSS – Regime de capitação		5 998.20
Formação Profissional		20.00
Indemnizações/compensações		
Seguros/Outros	261.76	3 266.31
Fiscal Único	1 500.00	-
Subtotais	30 680.13	289 693.98
TOTAL	320 374.11	

13. Outras informações


Honorários do revisor Oficial de contas, incluídos nos Gastos com o Pessoal.

Honorários faturados pelos revisores oficiais de contas	30.06.2022			30.06.2021		
	Honorários faturados	Efeitos das periodizações	Totais	Honorários faturados	Efeitos das periodizações	Totais
Revisão legal das contas	1 500.00		1 500.00	1 320.00		1 320.00
Consultoria fiscal						
Outros serviços						
Totais	1 500.00		1 500.00	1 320.00		1 320.00

14. Outras contas a pagar

A rubrica outras contas a pagar, do Balanco, tem a seguinte decomposição:

Outras contas a pagar	30.06.2022	31.12.2021
Remunerações a liquidar referente a jun. 2022	-	-
Fornecedores de investimentos e cauções	2 538.22	2 538.22
Credores por acréscimos de gastos- Remunerações a liquidar (Estimativas férias, subsídio de férias e encargos)	136 452.23	77 972.69
Credores por acréscimos de gastos- Gastos (FSE's)	21 400.18	11 938.24
Credores diversos - Regime Capitação ACSS	75 219.45	68 716.20
Credores diversos - Outros	744.84	775.05
Credores diversos – Município de Esposende	-	58 231.10
Total	236 354.92	220 171.50



05

Cap. 5 – Informação semestral do Fiscal Único

RSM & Associados – Sroc, Lda

Av. do Brasil, 15-1º 1749-112 Lisboa (Sede)
T: +351 21 3553 550 **F:** +351 21 3561 952 **E:** geral.lisboa@rsmpt.pt
Rua da Saudade, 132-3º 4150-682 Porto
T: +351 22 2074 350 **F:** +351 22 2081 477 **E:** geral.porto@rsmpt.pt

www.rsmpt.pt

Ao Sócio Único da
ESPOSENDE 2000 – ACTIVIDADES DESPORTIVAS E RECREATIVAS, E.M., SOCIEDADE UNIPessoAL, LDA.

Assunto: **Informação sobre a situação económica e financeira da Empresa, reportada a 30 de junho de 2022, a prestar ao órgão executivo das entidades públicas dela participantes**

Porto, 15 de setembro de 2022

1. O presente relatório é emitido na sequência do trabalho que foi por nós desenvolvido no sentido de obter informação relevante sobre a situação económica e financeira da **ESPOSENDE 2000 – ACTIVIDADES DESPORTIVAS E RECREATIVAS, E.M., SOCIEDADE UNIPessoAL, LDA.** (Entidade) do primeiro semestre de 2022, com o objetivo de dar cumprimento ao disposto na alínea h) nº 6 do artigo 25º da Lei 50/2012, de 31 de agosto (Lei que aprova o regime jurídico da atividade local e das participações locais).
2. A informação económica e financeira prestada pela **ESPOSENDE 2000 – ACTIVIDADES DESPORTIVAS E RECREATIVAS, E.M., SOCIEDADE UNIPessoAL, LDA.** compreende o Balanço (que evidencia um total de ativo líquido de 959.017 euros e um total do capital próprio de 358.869 euros, incluindo um resultado líquido negativo de 151.887 euros), a demonstração dos resultados por naturezas, a demonstração das alterações no capital próprio, a demonstração dos fluxos de caixa do período findo em 30 de junho de 2022 e o correspondente anexo, e o relatório de execução orçamental desse período de seis meses.
3. As quantias dessas demonstrações financeiras e do relatório de execução orçamental são as que resultam dos registos contabilísticos. A sua elaboração é da responsabilidade da **Esposende 2000 – ACTIVIDADES DESPORTIVAS E RECREATIVAS, E.M., SOCIEDADE UNIPessoAL, LDA.** A nossa responsabilidade é a de dar informação, com base na nossa análise, sobre a situação económica e financeira da Entidade.
4. Neste enquadramento, o presente relato não tem por objetivo a emissão da certificação legal das contas, pelo que não constitui um exame realizado integralmente de acordo com as Normas Internacionais de Auditoria (ISA) e demais normas e orientações técnicas e éticas da Ordem dos Revisores Oficiais de Contas. Foram, contudo, aplicados os procedimentos mínimos de revisão geralmente aceites e outros que considerámos necessários nas circunstâncias, designadamente:
 - a. Análise, por amostragem, do cumprimento das disposições legais e estatutárias;
 - b. Revisão sumária às principais rubricas que compõem a informação económica e financeira;
 - c. Análise e teste, de modo aleatório, das normas de controlo interno aplicáveis; e
 - d. Verificação e análise dos valores orçamentados face aos valores executados.

Assim, o trabalho consistiu, essencialmente, em indagações e procedimentos analíticos, bem como em testes substantivos às transações não usuais de grande significado, tendo, para tal, obtido confirmações e informações verbais junto dos Serviços Administrativos e Financeiros da Entidade.

THE POWER OF BEING UNDERSTOOD
AUDIT | TAX | CONSULTING



5. A Entidade procedeu à elaboração de demonstrações financeiras reportadas a 30 de junho de 2022, tendo efetuado a especialização do período, nas rubricas em que tal se mostra relevante e aplicável.
6. Para melhor interpretação do presente relato, refere-se que:
 - os valores evidenciados nas demonstrações financeiras deste primeiro semestre de 2022, traduzem os efetivos movimentos ocorridos no período. Contudo, algumas rubricas poderão apresentar características de sazonalidade, cujas estimativas dependem ou são condicionadas por fatores externos à Entidade;
 - foram consideradas, para efeitos de análise comparativa, as datas de 31 de dezembro de 2021 para as contas de Balanço e de 30 de junho de 2021 para as contas da Demonstração dos resultados.

7. Em resultado das verificações efetuadas, entendemos dever relatar o seguinte:

- 7.1. As demonstrações financeiras apresentadas, reportadas a 30 de junho de 2022 obedecem, globalmente, às Normas Contabilísticas e de Relato Financeiro adotadas em Portugal através do Sistema de Normalização Contabilística.
- 7.2. Da análise e testes efetuados aos vários elementos de gastos e rendimentos registados no período, com particular atenção ao seu balanceamento, diferimento e acréscimo, constatámos o seu cumprimento.
- 7.3. Verificámos a correspondência dos valores constantes do relatório de execução orçamental com os valores expressos na contabilidade e dos valores inicialmente orçados.
- 7.4. Como vimos, a **ESPOSENDE 2000 – ACTIVIDADES DESPORTIVAS E RECREATIVAS, E.M., SOCIEDADE UNIPessoal, LDA.**, elaborou contas intercalares reportadas a 30 de junho de 2022, acompanhadas do respetivo anexo.

Tais demonstrações financeiras registam o réditu correspondente à prestação de serviços inerente à sua atividade e os gastos incorridos durante o primeiro semestre do ano que originaram um resultado líquido negativo no período de 151.887 euros. O primeiro semestre do ano de 2021, registou um resultado líquido positivo de 24.786 euros.

De referir ainda que, os valores apresentados como comparativos na demonstração dos resultados e reportados a 30 de junho de 2021, poderão não ser diretamente comparáveis, pois, como consequência da crise pandémica relacionada com o COVID-19, os serviços prestados pela Entidade estiveram suspensos nos diversos estabelecimentos por si geridos desde 15 de janeiro de 2021, até 5 de abril de 2021, no ginásio e no clube de saúde e, 3 de maio de 2021, nos restantes equipamentos municipais.

Os rendimentos totais relativos ao primeiro semestre de 2022 ascenderam ao montante global de 492.737 euros (435.858 euros em 30/06/2021), o que comparado com o período homólogo de 2021, representa um aumento absoluto de 56.879 euros, e um aumento de 40.978 euros em relação ao orçamentado para esse período de 2022.

Porém, é fundamental referir que, globalmente, os serviços prestados pela Entidade, neste semestre, registaram um crescimento de 276% em relação ao período homólogo de 2021 e de 14,6% face ao orçamento. Por outro lado, um dos componentes dos rendimentos totais, no caso concreto os Subsídios à exploração, registaram um decréscimo acentuado (30/06/2022 – 147.336, 30/06/2021 – 331.780 euros), pois até Junho de 2021 haviam sido reconhecidos nas demonstrações financeiras os seguintes valores abaixo identificados, todos relacionados com apoios no âmbito da crise pandémica:

- IGSS (lay off simplificado) – 62.754;
- IAPMEI (apoio à retoma progressiva) – 112.548;
- IEFP (incentivo à normalização da atividade empresarial) – 18.978 euros.



Os gastos totais, deste período de seis meses, ascenderam a 646.536 euros, o que, comparativamente ao período homólogo de 2021, representa um aumento de 233.446 euros, e um aumento de 57.595 euros, em relação ao orçamentado para este período de 2022.

Assim, por um lado, as variações acima referenciadas estão diretamente relacionadas com os efeitos impactantes da crise pandémica relativa ao COVID-19 em 2021, e por outro lado, demonstram o agravamento dos preços da maioria dos bens e serviços consumidos, nomeadamente os relacionados com os custos energéticos (gás e electricidade) que apresentam um peso relevante na estrutura de custos da Entidade.

Apesar de o Plano de Atividades e Orçamento para 2022 se manter ainda em vigor, é relevante referir que, conforme referido no "CAP. 3 Considerações finais", perante o cenário inflacionista vigente na economia portuguesa e, a subida galopante dos custos da energia, é expectável que o resultado líquido no final do exercício possa apresentar um valor negativo, superior ao agora divulgado para o primeiro semestre, assim como para o que consta dos instrumentos de gestão previsional de 2022.

- 7.5. Tal como resulta da informação prestada, neste semestre, registou-se uma forte contração na execução do plano anual de investimento, pois estando previsto um valor anual de 230.000 euros, neste período de seis meses, apenas se concretizaram investimentos no montante de 11.375 euros.
- 7.6. A rubrica "Clientes" apresenta um valor de 23.977 euros, o qual corresponde a rendas a receber dos lojistas que ocupam os diversos espaços comerciais.
- 7.7. A rubrica "Outras dívidas a pagar", passivo corrente, inclui:
 - 7.7.1. O montante de 2.538 euros, relativo a dívidas a Fornecedores de bens de investimento;
 - 7.7.2. O montante de 152.314 euros, relativo a Credores por acréscimos de gastos, no qual tem especial relevância a rubrica de Remunerações a liquidar, cujo valor ascende a 136.452 euros;
 - 7.8.3. O montante de 74.714 relacionado com o reconhecimento da responsabilidade perante a "ACSS – Regime de Capitalização";
 - 7.8.4. O montante de 6.788 euros, relativo a Outros credores diversos.
8. No final do exercício, iremos proceder à circularização de entidades terceiras, instituições bancárias, autoridade tributária a aduaneira, instituto de gestão financeira da segurança social, caixa geral de aposentações, IEFP, ADSE e advogados.
9. Desejamos agradecer à Administração e a todo o pessoal da Entidade a boa colaboração que nos prestaram.

Com os nossos melhores cumprimentos,

De V. Exas.
Atentamente



RSM & ASSOCIADOS – SROC, LDA.

Representada por Carlos de Jesus Pinto de Carvalho (ROC nº 622)
registado na CMVM com o nº 20160268