



RELATÓRIO DE EXECUÇÃO ORÇAMENTAL 1º TRIMESTRE 2020





ORGÃOS SOCIAIS:

Mesa da Assembleia Assembleia-Geral

Eng.ª Alexandra Suzana Abreu de Faria Carvalho Roeger– Presidente

Dr. Manuel António Barbosa Gomes - Secretário

Fiscal Único

RSM & Associados - SROC, Lda representada por

Dr. Carlos de Jesus Pinto de Carvalho, ROC n.º 622

Conselho de Administração

Dr. António Maranhão Peixoto - Presidente

Dr. Mário Rui Pereira Ferreira Neiva Losa– 1º Vogal

Dr.ª Maria Angélica Barros Tomé da Cruz– 2ª Vogal



Esposende 2000 – Actividades Desportivas e Recreativas, EM

Sociedade Unipessoal, Lda

NIPC 503 879 614

Sede: Avenida Eng.º Arantes e Oliveira, n.º 851, 4740 – 204 Esposende

www.esposende2000.pt

esposende2000@esposende2000.pt

CAE Principal Ver. 3.: 93110 – Gestão de Instalações Desportivas

CAE Secundário 90040: Exploração de Salas de Espetáculos
e atividades conexas

Objeto social: Gestão, manutenção, exploração e concessão dos equipamentos sociais que, para esses fins, lhe sejam destinados pela CME, bem como a promoção e realização de atividades de animação desportiva, recreativa e cultural, iniciativas de carácter Socioeconómico, científico e turístico
Outras atividades de saúde humana, n.e.

RELATÓRIO DE EXECUÇÃO ORÇAMENTAL 1.º TRIMESTRE 2020



Índice:

Cap. 1 - Exploração.....	5
RENDIMENTOS.....	6
Prestação de serviços.....	7
Subsídios à exploração.....	7
Outros rendimentos.....	7
GASTOS E PERDAS.....	8
Fornecimentos e serviços externos (FSE).....	10
Evolução das principais rubricas de (FSE).....	11
Gastos com o pessoal.....	12
Distribuição do pessoal por segmento de atividade.....	12
Distribuição dos gastos com o pessoal por segmento de atividade.....	13
Gastos de depreciação e amortização.....	13
Gastos de financiamento.....	14
Análise dos resultados (operacionais) do semestre.....	14
CAP. 2 - Execução do Plano anual de investimentos.....	15
CAP. 3 - Considerações finais.....	17
CAP. 4 - Demonstrações financeiras.....	19



01

EXPORAÇÃO

1. RENDIMENTOS

No cômputo geral, os rendimentos reportados a 31 de março de 2020 ascenderam a € 230 731. Atente-se a variação homóloga registada face a 2019 e face aos valores estimados para o período em análise:



Fig. 1

1.1 Variação dos Rendimentos por naturezas:

RENDIMENTOS POR NATUREZAS	31.MAR.2020 (REAL)	31.MAR.2020 (PREV)	Var % (PREV)	31.MAR.2019 (REAL)	Var% 1º T2019
Vendas	101 €	58 €	73,8%	14 €	642,9%
Prestações de Serviços	149.472 €	155.949 €	-4,2%	150.786 €	-0,9%
Subsídios à Exploração	62.500 €	62.500 €	0,0%	55.000 €	13,6%
Outros Rendimentos e Ganhos	18.659 €	20.504 €	-9,0%	21.496 €	-13,2%
Juros, dividendos e Outros Rendimentos	- €	0 €	0,0%	- €	0,0%
TOTAL	230.731 €	239.011 €	-3,5%	227.296 €	1,5%

Quadro 1

1.1 Atente-se a evolução dos Rendimentos operacionais por segmento de atividade/valência face aos indicadores homólogos:

SEGMENTO DE ATIVIDADE	31.MAR.2020 (REAL)	31.MAR.2020 (PREV)	Var % (PREV)	31.MAR.2019 (REAL)	Var% 1º T2019
Piscinas Foz do Cávado	124.111 €	131.961 €	-5,9%	128.444 €	-3,4%
Clube de Saúde	45.655 €	45.052 €	1,3%	48.466 €	-5,8%
Piscinas Municipais de Forjães	33.810 €	34.700 €	-2,6%	34.192 €	-1,1%
Auditório Municipal de Esposende	11.685 €	8.852 €	32,0%	8.338 €	40,1%
Animação/Outros	1.462 €	1.289 €	13,4%	2.105 €	-30,5%
Projeto Desporto nas Freguesias	5.750 €	5.750 €	0,0%	5.750 €	0,0%
TOTAL	230.731 €	239.011 €	-3,5%	233.045 €	-1,0%

Quadro 2



1.2 Prestação de serviços

Como se pode aferir do quadro 1, a prestação de serviços ascendeu a € 149 472, representando cerca de 65% do total dos rendimentos obtidos no período. Atente-se a evolução registada nos principais segmentos/valências da empresa.

PRESTAÇÕES DE SERVIÇOS	31.MAR.2020 (REAL)	31.MAR.2020 (PREV)	Var % (PREV)	31.MAR.2019 (REAL)	Var% 1º T2019
Piscinas Foz do Cávado	82.141 €	88.189 €	-6,9%	84.941 €	-3,3%
Clube de Saúde	44.357 €	44.228 €	0,3%	45.419 €	-2,3%
Piscinas Municipais de Forjães	17.295 €	17.712 €	-2,4%	18.210 €	-5,0%
Auditório Municipal de Esposende	2.833 €	0 €	100%	111 €	2444,8%
Animação/Outros	1.462 €	1.288 €	13,5%	2.105 €	-30,5%
Pavilhão Gimnodesportivo de Fão	1.383 €	4.532 €	-69,5%	2.105 €	-34,3%
TOTAL	149.472 €	155.949 €	-4,2%	152.891 €	-2,2%

Quadro 3

Globalmente, os serviços prestados pela Esposende 2000 registaram um decréscimo de 2,2% face ao período homólogo de 2019 e um desvio desfavorável face às previsões para o período de 4,2%.

O hiato assinalado face ao período homólogo e face às previsões para o período ficou a dever-se, exclusivamente, ao facto de a Esposende 2000 ter encerrado a atividade em todos os estabelecimentos sob sua gestão no dia 11 de março de 2020, por decisão administrativa, o que representou uma perda de 20 dias de exploração, no primeiro trimestre.

1.3 Subsídios à Exploração

Os subsídios à exploração ascenderam a € 62 500, representando cerca de 27,1% dos rendimentos obtidos no período. Este montante respeita à execução do Contrato Programa celebrado com o Município de Esposende, para o ano de 2020, no âmbito dos Projetos Sociais e da gestão do Auditório Municipal de Esposende e Pavilhão Gimnodesportivo de Fão.

SUBSÍDIOS À EXPLORAÇÃO	31.MAR.2020 (REAL)	31.MAR.2020 (PREV)	Var % (PREV)	31.MAR.2019 (REAL)	Var% 1º T2019
Projecto Social - Esposende	28.125 €	28.125 €	0,0%	28.125 €	0,0%
Projecto Social - Forjães	14.750 €	14.750 €	0,0%	14.750 €	0,0%
Auditório de Esposende	7.000 €	7.000 €	0,0%	6.375 €	9,8%
Projeto Desporto nas Freguesias	5.750 €	5.750 €	0,0%	5.750 €	-100,0%
Pavilhão Gimnodesportivo de Fão	6.875 €	6.875 €	0,0%	0 €	100,0%
TOTAL	62.500 €	62.500 €	0,0%	55.000 €	13,6%

Quadro 4

1.4 Outros Rendimentos

O valor contabilizado nesta rubrica ascendeu a € 18 659, representando cerca de 8,1% do total dos rendimentos obtidos do período. Neste montante estão englobadas as rendas dos espaços comerciais afetos aos diversos segmentos de atividade da empresa, a cedência de instalações, os benefícios contratuais decorrentes do Contrato de Fornecimento de Gás Propano (Forjães), a imputação de subsídios para investimentos relacionados com as empreitadas de construção

do Clube de Saúde (1998), de remodelação do Complexo Piscinas Foz do Cávado e Piscinas Municipais de Forjães (2012), de Implementação de Medidas de Eficiência energética nas Piscinas Municipais de Forjães (2019) e de implementação de medidas de modernização administrativa (2019).

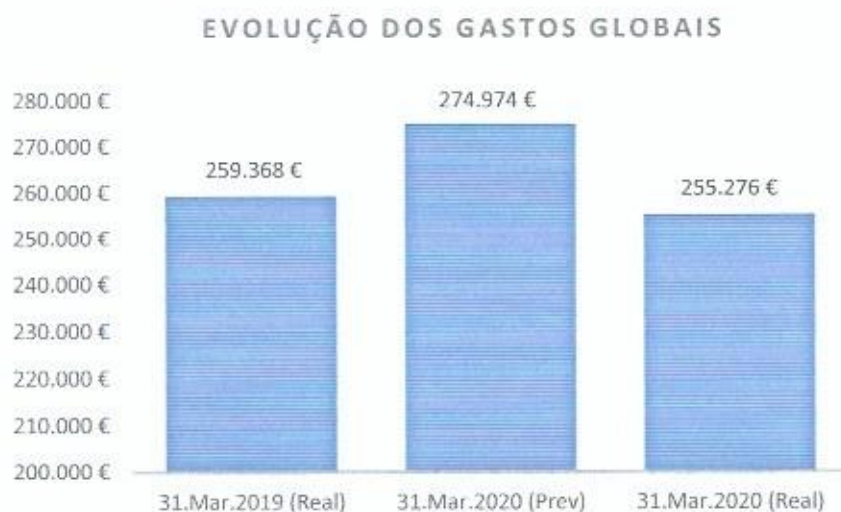
Atente-se a evolução desta rubrica, face aos respetivos indicadores homólogos:

OUTROS RENDIMENTOS E GANHOS	31.MAR.2020 (REAL)	31.MAR.2020 (PREV)	Var % (PREV)	31.MAR.2019 (REAL)	Var% 1º T2019
Piscinas Foz do Cávado e C. Saúde	13.763 €	15.601 €	-11,8%	15.371 €	-10,5%
Rendas	9.940 €	11.632 €	-14,5%	9.920 €	0,2%
Imputação de subsídios para investimentos	3.822 €	3.969 €	-3,7%	5.451 €	-29,9%
Clube de Saúde	1.298 €	825 €	57,4%	3.047 €	-57,4%
Imputação de subsídios para investimentos	1.298 €	825 €	57,4%	3.047 €	-57,4%
Piscinas Municipais de Forjães	1.746 €	2.226 €	-21,6%	1.226 €	42,4%
Rendas	0 €	0 €	0,0%	0 €	0,0%
Imputação de subsídios para investimentos	1.746 €	2.226 €	-21,6%	1.226 €	42,4%
Auditório Municipal de Esposende	1.852 €	1.852 €	0,0%	1.852 €	0,0%
Rendas	1.852 €	1.852 €	0,0%	1.852 €	0,0%
Outros	0 €	0 €	0,0%	0 €	0,0%
Pavilhão Gimnodesportivo de Fão	0 €	0 €	0,0%	0 €	0,0%
Rendas	0 €	0 €	0,0%	0 €	0,0%
Outros	0 €	0 €	0,0%	0 €	0,0%
TOTAL	18.659 €	20.504 €	-9,0%	21.496 €	-13,2%

Quadro 5

2. GASTOS E PERDAS

Os Gastos do período ascenderam a € 255 276, posicionando-se, face aos indicadores de base comparativa, conforme se demonstra graficamente:



- 7.2%
face ao
estimado

- 1.6%
face a 2019

Fig. 2

Atente-se a evolução dos Gastos por Naturezas:

GASTOS POR NATUREZAS	31.MAR.2020 (REAL)	31.MAR.2020 (PREV)	Var % (PREV)	31.MAR.2019 (REAL)	Var% 1º T2019
CMVMC	0 €	41 €	-	10 €	-
Fornecimentos e Serviços Externos	90.873 €	107.810 €	-15,7%	106.675 €	-14,8%
Gastos com o Pessoal	146.727 €	143.968 €	1,9%	135.496 €	8,3%
Depreciações e Amortizações	17.168 €	20.503 €	-16,3%	15.394 €	11,5%
Outros Gastos e Perdas	473 €	2.307 €	-79,5%	1.709 €	-72,3%
Gastos de Financiamento	36 €	345 €	-89,7%	84 €	-57,8%
TOTAL	255.276 €	274.974 €	-7,2%	259.368 €	-1,6%

Quadro 6

Evolução dos Gastos (exceto financeiros) por segmento de atividade/valência:

GASTOS E PERDAS OPERACIONAIS	31.MAR.2020 (REAL)	31.MAR.2020 (PREV)	Var % (PREV)	31.MAR.2019 (REAL)	Var% 1º T2019
Piscinas Foz do Cávado	152.754 €	157.493 €	-3,0%	162.786 €	-6,2%
Clube de Saúde	30.799 €	40.749 €	-24,4%	30.001 €	2,7%
Piscinas Municipais de Forjães	41.260 €	40.988 €	0,7%	41.797 €	-1,3%
Auditório Municipal de Esposende	9.124 €	10.909 €	-16,4%	9.602 €	-5,0%
Animação/Outros	7.934 €	6.927 €	14,5%	10.787 €	-26,4%
Projeto Desporto nas Freguesias	4.523 €	6.432 €	-29,7%	4.311 €	-100,0%
Pavilhão Gimnodesportivo de Fão	8.847 €	11.131 €	-20,5%	0 €	100,0%
Total	255.241 €	274.629 €	-7,1%	259.284 €	-1,6%

Quadro 7

Distribuição dos Gastos Operacionais por segmento de atividade/valência

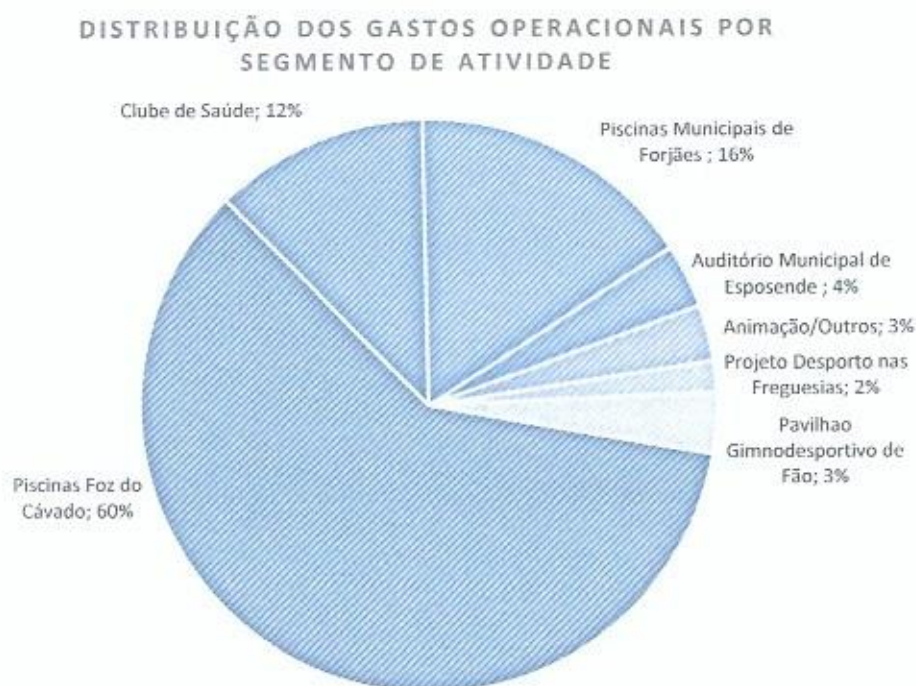


Fig. 3

2.1 Fornecimentos e Serviços Externos (FSE's)

Os FSE's ascenderam a € 90 873, registando um desagravamento de 14.8% face a igual período de 2019. Face aos valores inscritos nos mapas de gestão previsional, registou-se um hiato favorável de 15.7%. Atente-se a sua distribuição por segmento de atividade:



Fig.4

GASTOS E PERDAS OPERACIONAIS	31.MAR.2020 (REAL)	31.MAR.2020 (PREV)	Var % (PREV)	31.MAR.2019 (REAL)	Var% 1º T2019
Piscinas Foz do Cávado	58.286 €	67.756 €	-14,0%	72.589 €	-19,7%
Clube de saúde	3.057 €	9.863 €	-69,0%	3.529 €	-13,4%
Piscinas Municipais de Forjães	20.559 €	19.716 €	4,3%	20.636 €	-0,4%
Auditório Municipal de Esposende	5.512 €	3.244 €	69,9%	4.542 €	21,4%
Animação/Outros	2.088 €	1.000 €	108,8%	4.330 €	-51,8%
Projeto Desporto nas Freguesias	770 €	3.240 €	-76,2%	1.049 €	-26,5%
Pavilhão Gimnodesportivo de Fão	601 €	2.991 €	-79,9%	0 €	0,0%
Total	90.873 €	107.810 €	-15,7%	106.675 €	-14,8%

2.1.1 Evolução das principais rubricas de F.S.E.'s:

FORNECIMENTOS E SERVIÇOS EXTERNOS	31.MAR.2020 (REAL)	31.MAR.2020 (PREV)	Var % (PREV)	31.MAR.2019 (REAL)	Var% 1º T2019
SERVIÇOS ESPECIALIZADOS	28.152 €	29.019 €	-3,0%	23.512 €	19,7%
Publicidade e propaganda	413 €	2.205 €	-81,3%	163 €	153,8%
Trabalhos especializados	7.756 €	3.870 €	100,4%	2.377 €	226,3%
Honorários	18.520 €	18.000 €	2,9%	18.970 €	-2,4%
Conservação e reparação ¹	800 €	2.490 €	-67,9%	1.016 €	-21,2%
Outros	663 €	2.454 €	-73,0%	987 €	-32,8%
MATERIAIS:	10.035 €	11.741 €	-14,5%	13.022 €	-22,9%
Ferramentas e utensílios de desgaste rápido	0 €	1.910 €	-100,0%	929 €	-100,0%
Material de Escritório	1.003 €	616 €	62,7%	1.258 €	-20,3%
Produtos químicos	1.913 €	2.835 €	-32,5%	2.553 €	-25,1%
Conservação e reparação (materiais)	4.644 €	2.985 €	55,6%	6.377 €	-27,2%
Outros ...	2.475 €	3.395 €	-27,1%	1.904 €	30,0%
ENERGIA E FLUÍDOS:	37.464 €	57.621 €	-35,0%	57.274 €	-34,6%
Eletricidade	14.903 €	23.001 €	-35,2%	20.379 €	-26,9%
Combustíveis	18.333 €	28.010 €	-34,5%	31.087 €	-41,0%
Água	4.228 €	6.610 €	-36,0%	5.808 €	-27,2%
DESLOCAÇÕES, ESTADAS E TRANSPORTES	7 €	159 €	-95,8%	795 €	-99,2%
Deslocações e estadas	7 €	135 €	-95,1%	295 €	-97,8%
Transporte de mercadorias / Pessoal	0 €	24 €	-100,0%	500 €	-100,0%
SERVIÇOS DIVERSOS:	15.215 €	9.270 €	64,1%	12.071 €	26,1%
Rendas e Alugueres	200 €	0 €	0,0%	0 €	0,0%
Comunicação	1.196 €	1.211 €	-1,3%	989 €	20,9%
Seguros	6.221 €	2.776 €	124,1%	8.288 €	-24,9%
Limpeza, Higiene e Conforto	2.491 €	1.863 €	33,7%	1.951 €	27,6%
Outros...	5.108 €	3.420 €	49,3%	843 €	506,2%
TOTAL	90.873 €	107.810 €	-15,7%	106.675 €	-14,8%

Quadro 8

No cômputo global os *Fornecimentos e Serviços Externos* assinalaram um desagravamento de 14,8% (€ 15.801) face a 2019 e um hiato positivo de 15,7 % (€ 16.937) face aos valores inscritos nos mapas de gestão previsional para o período em apreço.

As rubricas que, em termos absolutos, mais contribuíram para o hiato favorável assinalado no final do trimestre, foram as de energia, que, no seu conjunto, representaram uma poupança na ordem dos 35% face a 2019 (€ 19.810). Face aos valores inscritos no mapa de gestão previsional assinala-se um desvio favorável de 35%.

Esta evolução dos FSE's está associada à suspensão da atividade da empresa que teve lugar, como referimos anteriormente, no dia 11 de março de 2020, por decisão administrativa, no âmbito do esforço de cooperação com autoridades de saúde para conter a disseminação da COVID-19.

2.2 Gastos com o pessoal

Os gastos com o pessoal ascenderam a € 146.727. Neste montante estão englobadas remunerações, encargos sobre as remunerações, proporcionais de férias, subsídios de férias e Natal, seguros e outras despesas com a estrutura de recursos humanos ao serviço da Esposende 2000.

No último dia do trimestre esta estrutura era composta, para além do Conselho de Administração (Administrador executivo), por 40 trabalhadores, dos quais 5 em regime de contrato a termo resolutivo (4 certo, 1 incerto)

Da estrutura de recursos humanos, 4 colaboradores encontravam-se ausentes, 3 em regime de cedência de interesse público no Município de Esposende e 1 em licença s/ vencimento de longa duração.

Atente-se a estrutura dos gastos com o pessoal:



Fig.5

Distribuição do pessoal do serviço, por vínculo e segmento de atividade:

Pessoal (31.03.2020)	Mandato	Efetivo	Contratado	Total
Piscinas Foz Cávado e Clube Saúde	1	20	2	23
Clube de Saúde	-	4	1	5
Projeto Dar Vida aos Anos (PFC)	-	1	-	1
Piscinas Municipais Forjães	-	4	-	4
Auditorio	-	-	1	1
Animação	-	1	-	1
Pavilhão Gimnodesportivo de Fão	-	1	1	2
TOTAL	1	30	5	37

Quadro 9



Distribuição dos Gastos com o pessoal por segmento de atividade/valência

GASTOS COM O PESSOAL	31.MAR.2020 (REAL)	31.MAR.2020 (PREV)	Var % (PREV)	31.MAR.2019 (REAL)	Var% 1ºT2019
Piscinas Foz do Cávado	84.644 €	77.545 €	9,2%	81.942 €	3,3%
Clube de Saúde	22.429 €	23.889 €	-6,1%	19.979 €	12,3%
Piscinas Municipais Forjães	18.335 €	18.258 €	0,4%	19.301 €	-5,0%
Auditório Municipal Esposende	3.576 €	7.415 €	-51,8%	4.667 €	-23,4%
Animação	5.753 €	5.599 €	2,8%	6.355 €	-9,5%
Projeto Desporto nas Freguesias	3.743 €	3.192 €	17,2%	3.253 €	15,1%
TOTAL	146.727 €	143.968 €	1,9%	135.496 €	8,3%

Quadro 10

Face ao período homólogo de 2019, os gastos com o pessoal registaram um agravamento de 8.3%, que ficou a dever-se, essencialmente, aos seguintes acontecimentos:

1. Atualização das remunerações base em janeiro de 2020.
2. Contratação de pessoal para assegurar a Direção técnica e Limpeza do Pavilhão Gimnodesportivo de Fão, cuja exploração passou para a Esposende 2000 no início do ano de 2020.

Face aos valores inscritos no mapa de gestão previsional, o hiato registado foi de 1.9%. Este desvio resulta do facto de na estimativa estarem refletidos três doze avos do subsídio de férias e de natal, ao passo que no valor real se encontram refletidos, além destes subsídios, também 3 duodécimos das férias.

2.3 Gastos de depreciação e de amortização

Os gastos de depreciação e amortização dos bens do ativo com benefícios económicos futuros, ascenderam, conforme se pode extrair do quadro seguinte, a € 17 168, representando cerca de 5.9% dos gastos operacionais do período. Na linha do que aconteceu nos exercícios anteriores, a empresa utilizou como critério de amortização o método das quotas constantes, adotando para o efeito quotas iguais a metade das máximas legalmente aceites em termos fiscais.

Foram considerados no período seis duodécimos do valor das amortizações anuais incidentes sobre os bens do ativo depreciables, adquiridos ou colocados em funcionamento até final 31 de março de 2020.

GASTOS DE DEPRECIAÇÃO E AMORTIZAÇÃO	31.MAR.2020 (REAL)	31.MAR.2020 (PREV)	Var % (PREV)	31.MAR.2019 (REAL)	Var% 1ºT2019
Piscinas Foz do Cávado	9.364 €	10.764 €	-13,0%	7.700 €	21,6%
Clube de saúde	5.309 €	6.568 €	-19,2%	5.982 €	-11,3%
Piscinas Municipais Forjães	2.367 €	2.732 €	-13,4%	1.590 €	48,8%
Auditório Municipal Esposende	36 €	41 €	-13,4%	28 €	26,6%
Animação	93 €	328 €	-71,5%	93 €	0,0%
TOTAL	17.168 €	20.433 €	-16,0%	15.488 €	10,8%

Quadro 11



2.4 – Gastos de financiamento

Os encargos financeiros suportados no período em apreço totalizaram € 35,52. Este montante respeita a juros referentes ao financiamento de longo prazo destinado a financiar a empreitada de remodelação e ampliação do Ginásio do Clube de Saúde, contratado originalmente com o Barclays, e mais tarde transferido para o Bankinter no âmbito do processo de sub-rogação dos direitos de crédito em Portugal.

3 – Análise dos resultados operacionais

Os resultados operacionais reportados ao 1º trimestre de 2020 ascenderam a € -24510, assinalando uma melhoria comparativamente ao período homólogo de 2019, na ordem dos € 7.479. Atente-se a sua origem por segmento de atividade/valência:

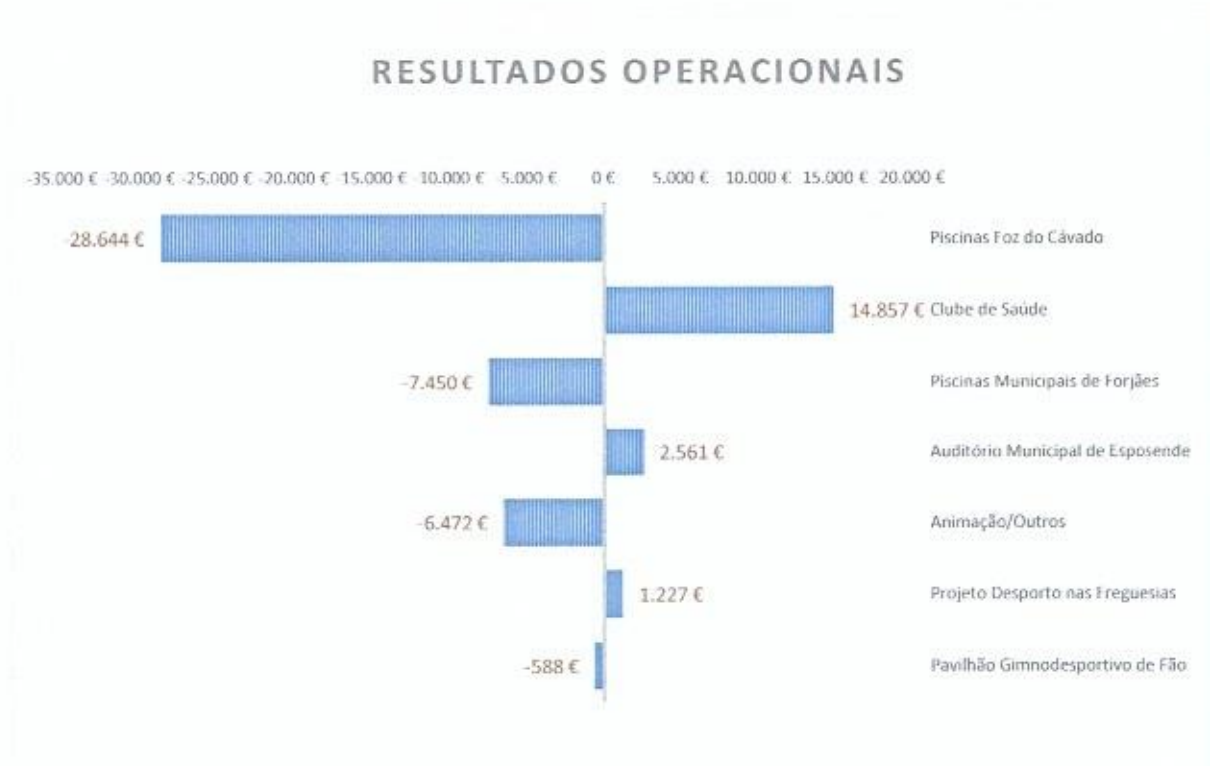


Fig.6



02

EXECUÇÃO DO PLANO ANUAL DE INVESTIMENTO

No Plano de Investimentos para o exercício em curso foram inscritas ações no valor global de € 160 000. Até 31 de março de 2020 foram realizados investimentos na ordem dos € 15 759 correspondendo a um grau de execução na ordem dos 10%.



Fig.7

Registaram-se aumentos nas seguintes rubricas de imobilizado.

IMOBILIZADO POR NATUREZAS	31.MAR.2020 (REAL)	%	Previsto	%
ACTIVOS TANGÍVEIS	15.759 €	100,0%	160.000 €	9,8%
Edifícios e outras construções	5.393 €	34,2%	107.500 €	5,0%
Equipamento básico	10.000 €	63,5%	41.500 €	24,1%
Equipamento de transporte	0 €	0,0%	5.000 €	0,0%
Equipamento Administrativo	0 €	0,0%	1.500 €	0,0%
Outros Ativos fixos tangíveis	366 €	2,3%	4.500 €	8,1%
TOTAL	15.759 €	9,8%	160.000 €	9,8%

Quadro 12

IMOBILIZADO POR SEGMENTO DE ATIVIDADE	31.MAR.2020 (REAL)	%	Previsto	%
Piscinas Foz do Cávado	1.728 €	11,0%	100.000 €	1,7%
Clube de Saúde	14.030 €	89,0%	26.500 €	52,9%
Piscinas Municipais Forjães	0 €	0,0%	20.000 €	0,0%
Auditório Municipal Esposende	0 €	0,0%	0 €	0,0%
Animação	0 €	0,0%	13.500 €	0,0%
TOTAL	15.759 €	100,0%	160.000 €	9,8%

Quadro 13



03

CONSIDERAÇÕES FINAIS

O exercício de 2020 ficará marcado, acreditamos que por muitos anos, pela situação epidemiológica grave que assolou o país e o mundo (Pandemia da doença COVID-19) e que teve, com consequência direta na economia do país, a paragem compulsiva de milhares de unidades produtivas e estabelecimentos e a degradação da situação económica e financeira das empresas e dos agregados familiares, exigindo da parte do Estado, um esforço colossal na assistência às empresas e às pessoas, para além da assistência médica que se tornou excecionalmente exigente.

A Esposende 2000 sentiu, e continua a sentir bem de perto esta crise, tendo suspenso toda a sua atividade no período decorrente entre o dia 11 de março e 4 de junho de 2020, data em que reabriu uma parte dos serviços (ginásio) com condicionantes diversas quer ao nível da lotação dos espaços quer ao nível das exigências sanitárias. Apesar da perda de 20 dias de exploração no primeiro trimestre, o impacto nas contas do período em apreço acabou por ter pouca expressão, dado que, nos meses de janeiro e fevereiro, a Esposende 2000 estava a registar um crescimento a dois dígitos.

Conforme se pode extrair dos mapas de indicadores e das demonstrações financeiras em anexo, a execução orçamental reportada a 31.03.2020 regista um hiato negativo dos rendimentos na ordem dos 8 280 euros e uma variação negativa dos gastos na ordem dos 19.697 euros. Comparativamente ao período homólogo do exercício transato os rendimentos operacionais registaram um incremento de 1.5% ao passo que os gastos operacionais se desagravaram em cerca de 1.6%.

Os resultados operacionais (antes de impostos) ascenderam a € -24.509,72, registando uma melhoria de € 7.478,69 (23,4%) face a igual período de 2019.


Apesar da evolução favorável dos resultados operacionais registada no final do 1º trimestre, é neste momento evidente que os mesmos não serão extrapoláveis para os períodos seguintes, antecipando-se uma quebra muito significativa da atividade de exploração e investimento da empresa local. O medo instalado nas pessoas, ou a pandemia do medo como já é apelidada, teve e continuará a ter um impacto muito significativo na procura dos serviços, e, em especial, na tipologia de serviços prestados por esta empresa local. Como já referiram, “Estamos perante a maior pandemia existente desde os primórdios da humanidade: colocou os aviões em terra e fechou as pessoas em casa, parou o mundo.”

Ainda assim, respeitando todas as orientações emanadas pelas entidades que tutelam a saúde e envoltos de esperança no futuro, envidaremos todos os esforços no sentido de contrariar a atual situação e, ao mesmo tempo, mitigar os efeitos da suspensão da atividade nas contas da empresa, à data do balanço.

Por último acrescenta-se que o Conselho de Administração se encontra disponível para a prestação dos esclarecimentos que a tutela entenda oportunos.

Esposende, 30 de junho de 2020

O Conselho de Administração
Presidente,



(António Maranhão Peixoto, Dr.)

Vogais:



(Mário Rui Pereira Ferreira Neiva Losa, Dr.)



(Maria Angélica Barros Tomé da Cruz, Dr.ª)



04

DEMONSTRAÇÕES FINANCEIRAS



1. Balanço em 31.03.2019

Rubricas	NOTAS	DATAS		
		31.03.2020	31.12.2019	Var%
ATIVO				
Ativo não corrente				
Ativos fixos tangíveis	7, 8	634.027,84 €	633.503,92 €	0,1%
Propriedades de Investimento				
Goodwill				
Ativos Intangíveis	6	38.387,98 €	40.321,21 €	-4,8%
Ativos biológicos				
Participações financeiras - método da equivalência patrimonial				
Outros investimentos financeiros		4.384,20 €	4.033,74 €	8,7%
Créditos a receber				
Ativos por impostos diferidos				
		676.800,02 €	677.858,87 €	-0,2%
Ativo corrente				
Inventários	10	1.346,40 €	1.346,40 €	0,0%
Ativos biológicos				
Clientes		16.796,23 €	14.454,83 €	16,2%
Estado e outros entes públicos		3.377,96 €	2.295,21 €	47,2%
Capital Subscrito e não realizado				
Outros créditos a receber		40.794,37 €	38.560,93 €	5,8%
Diferimentos		- €	2.350,45 €	-100,0%
Ativos financeiros detidos para negociação				
Outros ativos financeiros				
Ativos não correntes detidos para venda				
Caixa e depósitos bancários	4	52.412,80 €	48.774,53 €	7,5%
		114.727,76 €	107.782,35 €	6,4%
Total do ativo		791.527,78 €	785.641,22 €	0,7%

Rubricas	NOTAS	DATAS		
		31.03.2020	31.12.2019	Var.%
CAPITAL PRÓPRIO E PASSIVO				
Capital Próprio				
Capital subscrito		100.000,00 €	100.000,00 €	0,0%
Ações (quotas) próprias				
Outros instrumentos de capital próprio				
Prémios de emissão				
Reservas legais		43.886,20 €	43.886,20 €	0,0%
Outras reservas		175.312,11 €	175.312,11 €	
Resultados transitados		10.431,04 €	5.614,39 €	85,8%
Excedentes de revalorização				
Ajustamentos /outras variações no capital próprio		220.231,42 €	225.656,88 €	-2,4%
Resultado líquido do período		- 23.321,53 €	6.040,36 €	-486,1%
Interesses que não controlam			- €	
Total do Capital Próprio		526.539,24 €	556.509,94 €	-5,4%
PASSIVO				
Passivo não corrente				
Provisões				
Financiamentos obtidos	9			
Responsabilidade por benefícios pós-emprego				
Passivos por impostos difendos		45.232,55 €	46.456,26 €	100,0%
Outras dívidas a pagar				
		45.232,55 €	46.456,26 €	-2,6%
Passivo Corrente				
Fornecedores		23.629,26 €	17.127,45 €	38,0%
Adiantamentos de clientes				
Estado e outros entes públicos		26.876,65 €	16.846,48 €	59,5%
Financiamentos obtidos	9	5.882,57 €	8.068,79 €	-27,1%
Outras dívidas a pagar		154.512,49 €	131.777,28 €	17,3%
Diferimentos		8.855,02 €	8.855,02 €	0,0%
Passivos financeiros detidos para negociação				
Outros passivos financeiros				
Passivos não correntes detidos para venda				
		219.755,99 €	182.675,02 €	20,3%
Total do Passivo		264.988,54 €	229.131,28 €	15,6%
Total do Capital Próprio e do Passivo		791.527,78 €	785.641,22 €	0,7%

2. Demonstração dos Resultados por Naturezas em 31.03.2020

	NOTAS:	PERÍODO		Var. %
		31.03.2020	31.03.2019	
Vendas e serviços prestados		149.572,66 €	150.799,59 €	0,8%
Subsídios à exploração		62.500,00 €	55.000,00 €	13,6%
Ganhos/perdas imputados a subsidiárias, associadas e empreend. conjun				
Variação nos Inventários de produção				
Trabalhos para a própria entidade				
Custo das mercadorias vendidas e das matérias consumidas		- €	10,35 €	-100,0%
Fornecimentos e serviços externos		- 90.873,40 €	- 106.674,51 €	-14,8%
Gastos com o pessoal	11	- 146.726,53 €	- 135.495,79 €	8,3%
Imparidade de inventários (perdas/reversões)				
Imparidade de dívidas a receber (perdas/reversões)				
Provisões (aumentos/reduções)				
Imparidades de ativos não depreciáveis/amortizáveis (perdas/reversões)				
Aumentos / reduções de justo valor				
Outros rendimentos		18.658,55 €	21.496,26 €	-13,2%
Outros gastos		- 472,94 €	- 1.709,16 €	-72,3%
Resultado antes de depreciações, gastos de financiamento e impostos		- 7.341,66 €	- 16.593,96 €	-55,8%
Gastos/reversões de depreciação e de amortização		- 17.168,06 €	- 15.394,45 €	11,5%
Imparidade de ativos depreciáveis/amortizáveis (perdas/reversões)				
Resultado operacional (antes de gastos de financiamento e impostos)		- 24.509,72 €	- 31.988,41 €	-23,4%
Juros e rendimentos similares obtidos		0,00 €	0,00 €	0,0%
Juros e gastos similares suportados		- 35,52 €	- 84,73 €	-57,8%
Resultado antes de Impostos		- 24.545,24 €	- 32.072,64 €	-23,5%
Imposto sobre o rendimento do período		1.223,71 €	754,53 €	62,2%
Resultado Líquido do período		- 23.321,53 €	- 31.318,11 €	-25,5%
Resultado das atividades descontinuadas (líquido de impostos) incluído no resultado líquido do período				
Resultado líquido do período atribuível a: (2)				
Detentores do capital da empresa-mãe				
Interesses que não controlam				
Resultado por ação básico				