



RELATÓRIO DE  
EXECUÇÃO  
ORÇAMENTAL  
3.º TRIM 2015

**ORGÃOS SOCIAIS:**

**Mesa da Assembleia Assembleia-Geral**

Dr. Rui Manuel Martins Pereira – Presidente

Dr. Manuel António Barbosa Gomes - Secretário

**Fiscal Único**

Patrício, Moreira, Valente & Associados representada por

Dr. José Carlos Nogueira Faria e Matos, ROC

**Conselho de Administração**

Arq. Manuel Miranda Losa - Presidente

Dr. António Maranhão Peixoto – 1º Vogal

Dr.ª Jaquelina Casado Afonso Areias – 2º Vogal

**Esposende 2000 – Actividades Desportivas e Recreativas, EM**

**Sociedade Unipessoal, Lda**

**NIPC 503 879 614**

Sede: Avenida Eng.º Arantes e Oliveira, 4740 – 204 Esposende

[www.esposende2000.pt](http://www.esposende2000.pt)

[esposende2000@esposende2000.pt](mailto:esposende2000@esposende2000.pt)

CAE Principal Ver. 3.: 93110 – Gestão de Instalações Desportivas

CAE Secundário 90040: Exploração de Salas de Espetáculos

e atividades conexas

**Objeto social:** Gestão, manutenção, exploração e concessão dos

equipamentos sociais que, para esses fins, lhe sejam

destinados pela CME, bem como a promoção e

realização de atividades de animação desportiva,

recreativa e cultural, iniciativas de carácter

socioeconómico, científico e turístico

# Relatório de Execução Orçamental

## 3.º Trimestre 2015

**Índice:**

CAP. 1 - Exploração.....	5
RENDIMENTOS .....	6
Prestação de serviços .....	7
Subsídios à Exploração .....	8
Outros Rendimentos .....	8
GASTOS E PERDAS .....	9
Fornecimentos e Serviços Externos (FSE's) .....	10
Evolução das principais rubricas de F.S.E.'s.....	10
Gastos com o pessoal .....	11
Distribuição do pessoal por segmento de actividade.....	12
Distribuição dos Gastos com o pessoal por segmento de actividade .....	12
Gastos de depreciação e de amortização.....	13
Gastos e Perdas Financeiras .....	13
Análise dos resultados (operacionais) do trimestre .....	13
CAP. 2 Execução do Plano Anual de Investimentos.....	14
CAP. 3 - Considerações Finais .....	16
CAP. 4 - Demonstrações Financeiras .....	18

# 01

## Cap. 1 – Exploração

15

## 1. RENDIMENTOS

No cômputo geral, os rendimentos acumulados até 30 de setembro de 2015 ascenderam a € 695 628. Atente-se a variação homóloga registada face a 2014 e face aos valores estimados para o período em apreço:

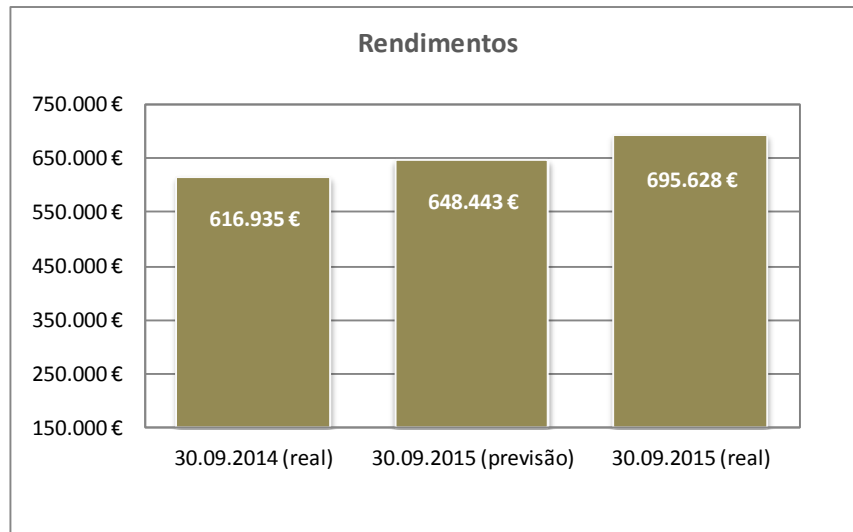


Fig. 1

### 1.1 Variação dos Rendimentos por naturezas:

Rubricas	30.set.2015 (real)	30.set.2015 (previsão)	Var % face previsão	30.set.2014 (real)	Var% face 30.set.2014
Vendas	14,164 €	14,165 €	0.0%	14,552 €	-2.7%
Prestações de Serviços	487,824 €	436,275 €	11.8%	430,076 €	13.4%
Subsídios à Exploração	144,924 €	148,612 €	-2.5%	121,368 €	19.4%
Reversões/ Ajustamentos	- €	- €	-	1,591 €	-100.0%
Outros Rendimentos e Ganhos	48,716 €	49,391 €	-1.4%	49,349 €	-1.3%
Juros, div. e outros rendimentos similares	- €	- €	0.0%	- €	0.0%
<b>Total</b>	<b>695,628 €</b>	<b>648,443 €</b>	<b>7.3%</b>	<b>616,935 €</b>	<b>12.8%</b>

Quadro 1

### 1.2 Atente-se a evolução dos Rendimentos por segmento de atividade/valência face aos indicadores homólogos:

Segmento de atividade	30.set.2015 (real)	30.set.2015 (previsão)	Var % face previsão	30.set.2014 (real)	Var% face 30.set.2014
Piscinas Foz do Cávado	422,903 €	386,142 €	9.5%	367,752 €	15.0%
Clube de Saúde	105,063 €	97,974 €	7.2%	90,749 €	15.8%
Piscinas Municipais de Forjães	104,363 €	112,609 €	-7.3%	97,227 €	7.3%
Auditório Municipal de Esposende	14,287 €	14,614 €	-2.2%	12,712 €	12.4%
Projeto Desporto nas Freguesias	8,625 €	8,625 €	0.0%	9,144 €	-5.7%
Animação/Outros	40,388 €	28,479 €	41.8%	39,352 €	2.6%
<b>Total</b>	<b>695,628 €</b>	<b>648,443 €</b>	<b>7.3%</b>	<b>616,936 €</b>	<b>12.8%</b>

Quadro 2

### 1.3 Prestação de serviços

Como se pode extrair do quadro 1, a prestação de serviços ascendeu a € 487 824, representando cerca de 70% do total dos rendimentos obtidos no período. Atente-se a evolução registada nos principais segmentos/valências da empresa.

Segmento de atividade	30.set.2015 (real)	30.set.2015 (previsão)	Var % face previsão	30.set.2014 (real)	Var% face 30.set.2014
Piscinas Foz do Cávado	301,007 €	261,689 €	15.0%	255,740 €	17.7%
Clube de Saúde	100,801 €	93,712 €	7.6%	86,319 €	16.8%
Piscinas Municipais de Forjães	56,468 €	61,991 €	-8.9%	58,419 €	-3.3%
Auditório Municipal de Esposende	0 €	285 €	-100.0%	- €	0.0%
Animação/Outros	29,549 €	18,599 €	58.9%	29,599 €	-0.2%
<b>Total</b>	<b>487,824 €</b>	<b>436,275 €</b>	<b>11.8%</b>	<b>430,076 €</b>	<b>13.4%</b>

Quadro 3

Como se depreende do quadro 3, face aos valores inscritos no mapa de gestão previsional, assinala-se, globalmente, um desvio positivo de 11.8% face aos valores inscritos nos mapas de gestão previsional e um incremento de 13.4% face a igual período de 2014.

Este hiato positivo face aos períodos homólogos reflete um crescimento acima do esperado transversal a todos os segmentos de atividade, exceto nas *Piscinas Municipais de Forjães*, onde se registou uma variação negativa, face às previsões do período na ordem de 8.9%. O segmento cuja performance mais contribuiu para o desvio positivo alcançado no final do 3º trimestre foi o *Piscinas Foz do Cávado* (15%), que corresponde em termos absolutos a uma variação superior a 39.000 euros. Face ao período homólogo de 2014, este segmento registou um incremento de 17.7%, para o qual contribuiu sobremaneira o aumento da do n.º de alunos da Escola de Natação, mas sobretudo a boa prestação do Lazer Livre (mormente entradas esporádicas) na época de estival.

No mesmo sentido evoluiu o Clube de Saúde, que assinalou um desvio positivo face às previsões na ordem dos 7.6% e um crescimento face ao período homólogo de 2014 na ordem dos 16.8%. Neste subsegmento do Complexo Piscinas Foz do Cávado destacamos a boa performance do ginásio que cresceu praticamente 17% face a 2014. De destacar aqui a boa performance do ginásio que continua em crescendo.

No que concerne ao segmento *Animação* o incremento registado ficou a dever-se à realização do Evento TRAIL de Esposende, no início do ano.

#### 1.4 Subsídios à Exploração

Os subsídios à exploração ascenderam a € 144 924. Este montante respeita à execução do Contrato Programa celebrado com o Município de Esposende para o ano de 2015, nos domínios da ação social e exploração do Auditório Municipal de Esposende, e à Comparticipação do IEFP numa bolsa de estágio, finalizado durante o mês de maio.

Segmento de atividade	30.set.2015 (real)	30.set.2015 (previsão)	Var % face previsão	30.set.2014 (real)	Var% face 30.set.2014
Projetos Sociais - Esposende	82.500 €	82.500 €	0,0%	69.660 €	18,4%
Projetos Sociais - Forjães	42.750 €	42.750 €	0,0%	33.750 €	26,7%
Auditório de Esposende	8.625 €	8.625 €	0,0%	6.801 €	26,8%
Projeto desporto nas Freguesias	8.625 €	8.625 €	0,0%	9.144 €	100,0%
IEFP	2.424 €	6.112 €	0,0%	2.013 €	100,0%
<b>Total</b>	<b>144.924 €</b>	<b>148.612 €</b>	<b>-2,5%</b>	<b>121.368 €</b>	<b>19,4%</b>

Quadro 4

O desvio assinalado na rubrica de Subsídios à Exploração, face à previsão para o período (-2.5%), derivou da interrupção de um contrato de estágio no âmbito da medida estágios/emprego, por motivos de saúde do trabalhador. Relativamente aos projetos sociais, o aumento assinalado face a 2014 (€ 23 556) derivou da maior abrangência do contrato programa celebrado para o ano de 2015.

#### 1.5 Outros Rendimentos

O valor contabilizado nesta rubrica ascendeu a € 48 716, representando cerca de 7% do total dos rendimentos obtidos do período. Nesta rubrica estão englobadas, entre outras, as rendas dos diversos espaços comerciais afetos à exploração da empresa, a imputação dos subsídios para investimentos na parte correspondente às depreciações/amortizações respeitantes às empreitadas de construção Clube de Saúde (1999) e de remodelação do Complexo Piscinas Foz do Cávado e Piscinas Municipais de Forjães (2011). Atente-se a evolução desta rubrica, face aos indicadores homólogos:

Segmento de atividade	30.set.2015 (real)	30.set.2015 (previsão)	Var % face previsão	30.set.2014 (real)	Var% face 30.set.2014
<b>Piscinas Foz do Cávado/A Comercial</b>	<b>33,890 €</b>	<b>31,922 €</b>	<b>6.2%</b>	<b>34,294 €</b>	<b>-1.2%</b>
Rendas	27,725 €	25,838 €	7.3%	26,792 €	3.5%
Imputação de subsídios para investimentos/outros	6,165 €	6,084 €	1.3%	7,502 €	-17.8%
<b>Clube de Saúde</b>	<b>4,262 €</b>	<b>4,262 €</b>	<b>0.0%</b>	<b>4,483 €</b>	<b>-4.9%</b>
Imputação de subsídios para investimentos/outros	4,262 €	4,262 €	0.0%	4,262 €	0.0%
Outros	0 €	0 €	0.0%	221 €	-100.0%
<b>Piscinas Municipais de Forjães</b>	<b>4,902 €</b>	<b>7,503 €</b>	<b>-34.7%</b>	<b>4,742 €</b>	<b>3.4%</b>
Rendas	1,388 €	1,388 €	0.0%	1,388 €	0.0%
Imputação de subsídios para investimentos/outros	3,514 €	6,115 €	-42.5%	3,354 €	4.8%
<b>Auditório Municipal de Esposende</b>	<b>5,662 €</b>	<b>5,705 €</b>	<b>-0.8%</b>	<b>5,830 €</b>	<b>-2.9%</b>
Rendas	5,556 €	5,705 €	-2.6%	5,356 €	3.7%
Outros	106 €	0 €	100.0%	474 €	-77.7%
<b>Total</b>	<b>48,716 €</b>	<b>49,391 €</b>	<b>-1.4%</b>	<b>49,349 €</b>	<b>-1.3%</b>

Quadro 5

Os valores registados nesta rubrica praticamente mantiveram-se face aos períodos homólogos. A variação registada nas Piscinas Municipais de Forjães (outros) resultou da menor imputação de benefícios resultantes da execução do contrato de fornecimento de gás propano a granel.

## 2. GASTOS E PERDAS

Os Gastos realizados no período ascenderam a € 595 844, posicionando-se face aos indicadores homólogos conforme se demonstra graficamente:

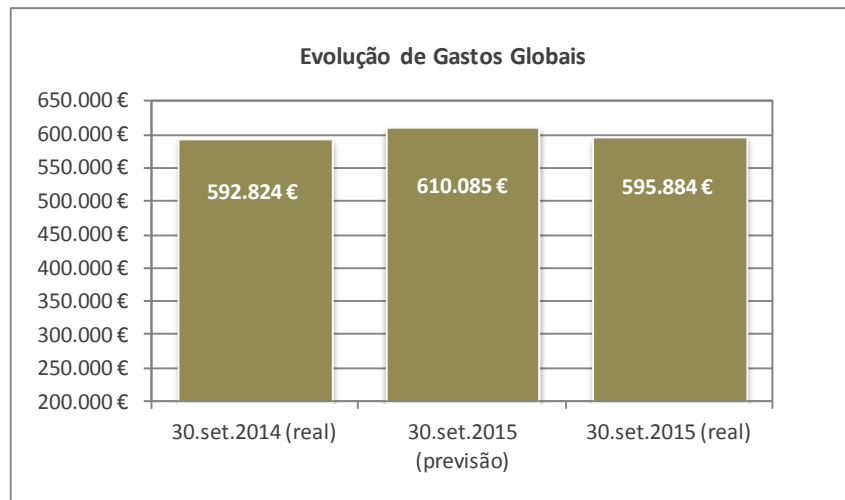


Fig. 2

Atente-se a evolução dos Gastos por Naturezas:

Gastos e Perdas	30.set.2015 (real)	30.set.2015 (previsão)	Var % face previsão	30.set.2014 (real)	Var% face 30.set.2014
CMVMC*	-	-	-	-	-
Fornecimentos e Serviços Externos	293,448 €	287,291 €	2.1%	288,376 €	1.8%
Gastos com o Pessoal	256,975 €	273,706 €	-6.1%	252,868 €	1.6%
Depreciações e Amortizações	38,705 €	39,678 €	-2.5%	41,566 €	-6.9%
Outros Gastos e Perdas	4,736 €	4,416 €	7.2%	4,530 €	4.5%
Gastos e Perdas Financiamento	2,020 €	4,995 €	-59.6%	5,484 €	-63.2%
<b>Total</b>	<b>595,884 €</b>	<b>610,085 €</b>	<b>-2.3%</b>	<b>592,824 €</b>	<b>0.5%</b>

\* Valor a apurar à data de balanço (inventário intermitente).

Quadro 6

Evolução dos Gastos (exceto financeiros) por segmento de atividade/valência:

Segmento de atividade/valência	30.set.2015 (real)	30.set.2015 (previsão)	Var % face previsão	30.set.2014 (real)	Var% face 30.set.2014
Piscinas Foz do Cávado	363,609 €	346,983 €	4.8%	357,176 €	1.8%
Clube de Saúde	79,457 €	96,897 €	-18.0%	74,920 €	6.1%
Piscinas Municipais de Forjães	100,280 €	109,873 €	-8.7%	103,368 €	-3.0%
Auditório Municipal de Esposende	12,892 €	14,221 €	-9.3%	16,549 €	-22.1%
Animação/Outros	29,637 €	28,637 €	3.5%	28,045 €	5.7%
Projeto Desporto Freguesias	7,989 €	8,480 €	-5.8%	7,282 €	9.7%
<b>Total</b>	<b>593,864 €</b>	<b>605,090 €</b>	<b>-1.9%</b>	<b>587,340 €</b>	<b>1.1%</b>

Quadro 7

## 2.1 Fornecimentos e Serviços Externos (FSE's)

Os FSE's ascenderam a € 293 448, representando cerca de 43% do total de gastos incorridos no período. Atente-se a sua origem por segmento de atividade:

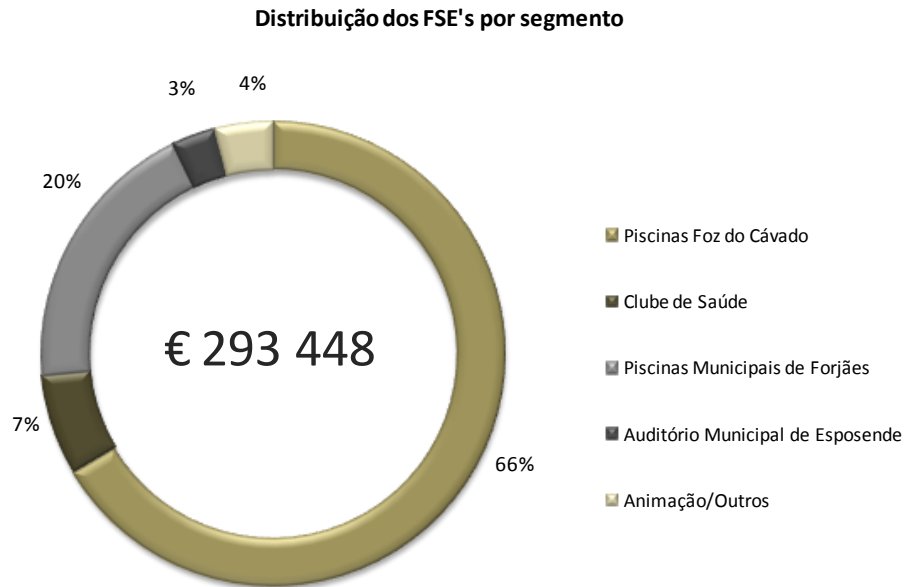


Fig.3

### 2.1.1 Evolução das principais rubricas de F.S.E.'s:

Fornecimentos e Serviços Externos	30.set.2015 (real)	30.set.2015 (previsão)	Var % previsão	30.set.2014 (real)	Var% face 30.set.2014
<b>SERVIÇOS ESPECIALIZADOS</b>					
Publicidade	1,991 €	3,699 €	-46.2%	2,720 €	-26.8%
Trabalhos especializados	11,153 €	7,944 €	40.4%	16,693 €	-33.2%
Honorários	61,330 €	55,750 €	10.0%	45,001 €	36.3%
Conservação e reparação <sup>1</sup>	15,885 €	7,235 €	119.6%	9,338 €	70.1%
Outros	800 €	1,959 €	-59.2%	914 €	-12.5%
<b>ENERGIA E FLUÍDOS:</b>					
Combustíveis	66,150 €	76,351 €	-13.4%	75,458 €	-12.3%
Eletricidade	60,224 €	68,418 €	-12.0%	65,432 €	-8.0%
Água	16,263 €	20,392 €	-20.2%	19,451 €	-16.4%
<b>MATERIAIS:</b>					
Ferramentas e utensílios	3,835 €	1,385 €	176.9%	1,466 €	161.5%
Material de Escritório	1,761 €	1,772 €	-0.6%	1,357 €	29.8%
Produtos Químicos	8,552 €	8,090 €	5.7%	8,927 €	-4.2%
Limpeza, Higiene e Conforto	4,554 €	4,986 €	-8.7%	4,428 €	2.8%
Conservação e reparação (materiais)	7,519 €	6,585 €	14.2%	8,045 €	-6.5%
Outros ...	8,807 €	6,600 €	33.4%	6,592 €	33.6%
<b>FORN. E SERVIÇOS DIVERSOS:</b>					
Rendas e Alugueres	1,540 €	157 €	884.0%	525 €	193.3%
Comunicação	4,004 €	3,026 €	32.3%	3,449 €	16.1%
Seguros	5,358 €	5,284 €	1.4%	6,200 €	-13.6%
Outros...	13,722 €	7,659 €	79.2%	12,381 €	10.8%
<b>Total</b>	<b>293,448 €</b>	<b>287,291 €</b>	<b>2.1%</b>	<b>288,376 €</b>	<b>1.8%</b>

Quadro 8

Globalmente os Fornecimentos e Serviços Externos assinalaram um agravamento de 1.8% face ao período homólogo de 2014 e um desvio negativo de 2.1% face aos valores inscritos no mapa de gestão previsional para período em apreço.

Para o agravamento destes gastos face a 2014, concorreram, entre outros de menor expressão, o aumento dos gastos com a conservação e manutenção (€ 9583), com honorários (€ 5580) e com outros fornecimentos e serviços diversos (€ 6 063). O agravamento dos honorários ficou a dever-se ao aumento do n.º de alunos das Escolas de Natação, que determinou o aumento do n.º de técnicos adstritos a cada turma e também à saída de dois técnicos/professor da estrutura de recursos humanos que foi parcialmente compensada com recurso a trabalho independente.

Em sentido inverso, evoluíram as rubricas de energia que, em conjunto, assinalaram um hiato positivo de cerca de 13% face aos valores inscritos nos mapas de gestão previsional e um desagravamento na ordem dos 11% face ao período homólogo de 2014, que corresponde, em termos absolutos, a um desvio na ordem dos € 17 700 euros.

O agravamento dos gastos com as rubricas *materiais* e *outros fornecimentos e serviços* resultou da inclusão do evento “Trail de Esposende”, que, não obstante ter receitas associadas, não deixa de contribuir para o aumento destes gastos.

## 2.2 Gastos com o Pessoal

Os Gastos com o Pessoal totalizaram € 256 975. Neste montante estão englobadas as remunerações, os encargos sobre as remunerações, proporcionais de férias, subsídios de férias e natal, seguros e outras despesas com a estrutura de recursos humanos ao serviço da entidade.

No último dia do trimestre esta estrutura era composta, para além do Conselho de Administração, por 26 trabalhadores, dos quais 7 em regime de contrato a termo resolutivo certo.

Atente-se a estrutura dos Gastos com o pessoal:



Fig.4

**Distribuição do pessoal por segmento de atividade:**

Segmento	Efetivo	Contratado
Piscinas Foz do Cávado*	12	4
Piscinas Municipais Forjães	4	-
Clube de Saúde *	1	2
Projeto Desporto Freguesias	1	-
Animação/outros	1	1
<b>Total</b>	<b>19</b>	<b>7</b>

Quadro 9

\* 1 Colaborador presta serviço no Clube de Saúde e Auditório Municipal

\* Durante o período em análise, manteve-se de licença sem vencimento 1 trabalhadora da área do atendimento.

**Distribuição dos Gastos com o pessoal por segmento de atividade**

Custos com o Pessoal	30.set.2015 (real)	30.set.2015 (previsão)	Var % face previsão	30.set.2014 (real)	Var% face 30.set.2014
Piscinas Foz do Cávado	145,109 €	144,398 €	0.5%	145,650 €	-0.4%
Clube de Saúde	43,930 €	51,644 €	-14.9%	39,896 €	10.1%
Piscinas Municipais Forjães	38,452 €	42,194 €	-8.9%	39,760 €	-3.3%
Auditório Municipal Esposende	3,640 €	6,848 €	-46.9%	2,929 €	24.3%
Animação	17,854 €	20,356 €	-12.3%	17,678 €	1.0%
Projeto Desporto nas Freguesias	7,989 €	8,265 €	-3.3%	6,956 €	14.9%
<b>Total</b>	<b>256,975 €</b>	<b>273,706 €</b>	<b>-6.1%</b>	<b>252,868 €</b>	<b>1.6%</b>

Quadro 10

Os gastos com o pessoal registaram um agravamento de 1.6% face ao período homólogo de 2014. Este aumento, face ao período homólogo de 2014, reflete o acréscimo de gastos com uma bolsa de estágio e a devolução de parte dos salários nos termos da Lei do Orçamento de Estado de 2015.

Relativamente às projeções para o período, o desvio (positivo) registado de -6.1%, resultou do facto de a Esposende 2000 não ter contratado, conforme havia projetado no orçamento, um técnico/professor para substituição do trabalhador saído em outubro de 2015. Esta situação decorre também de uma reorientação estratégica no concernente aos recursos humanos da Esposende 2000.

### 2.3 Gastos de depreciação e de amortização

Os gastos de depreciação e amortização dos bens do ativo com benefícios económicos futuros, ascenderam, conforme se pode extrair do quadro seguinte, a € 38 705. Tal como sucedeu nos exercícios anteriores, a empresa utilizou como critério de amortização o método das quotas constantes, adotando para o efeito quotas iguais a metade das máximas legalmente aceites em termos fiscais. Foram considerados no período nove duodécimos do valor das amortizações anuais incidentes sobre os bens do ativo depreciáveis, adquiridos ou colocados em funcionamento até final do 3º trimestre do exercício.

Segmentos	30.set.2015 (real)	30.set.2015 (previsão)	Var % face previsão	30.set.2014 (real)	Var% face 3T 2014
Piscinas Foz do Cávado	19,278 €	19,558 €	-1.4%	21,211 €	-9.1%
Clube de Saúde	14,733 €	14,982 €	-1.7%	15,523 €	-5.1%
Piscinas Municipais Forjães	4,473 €	4,745 €	-5.7%	4,571 €	-2.1%
Auditório Municipal Esposende	221 €	221 €	0.0%	262 €	-15.8%
Animação	0 €	172 €	-100.0%	0 €	-
<b>Total</b>	<b>38,705 €</b>	<b>39,678 €</b>	<b>-2.5%</b>	<b>41,566 €</b>	<b>-6.9%</b>

Quadro 11

### 2.4 – Gastos e Perdas Financeiras

Os encargos financeiros suportados no período em apreço ascenderam a € 2 020. Neste montante estão englobados, entre outros de menor expressão, os juros referentes ao empréstimo de ML prazo contratado com o Barclays para fazer face à empreitada de remodelação e ampliação do Ginásio do Clube de Saúde e os juros respeitantes à utilização da conta corrente caucionada.

### 3 – Análise dos resultados (operacionais) do trimestre

Os resultados operacionais do 3º trimestre situaram-se nos € 101 765, registando um crescimento de € 72 168 face ao período homólogo de 2014. Atente-se a sua origem:

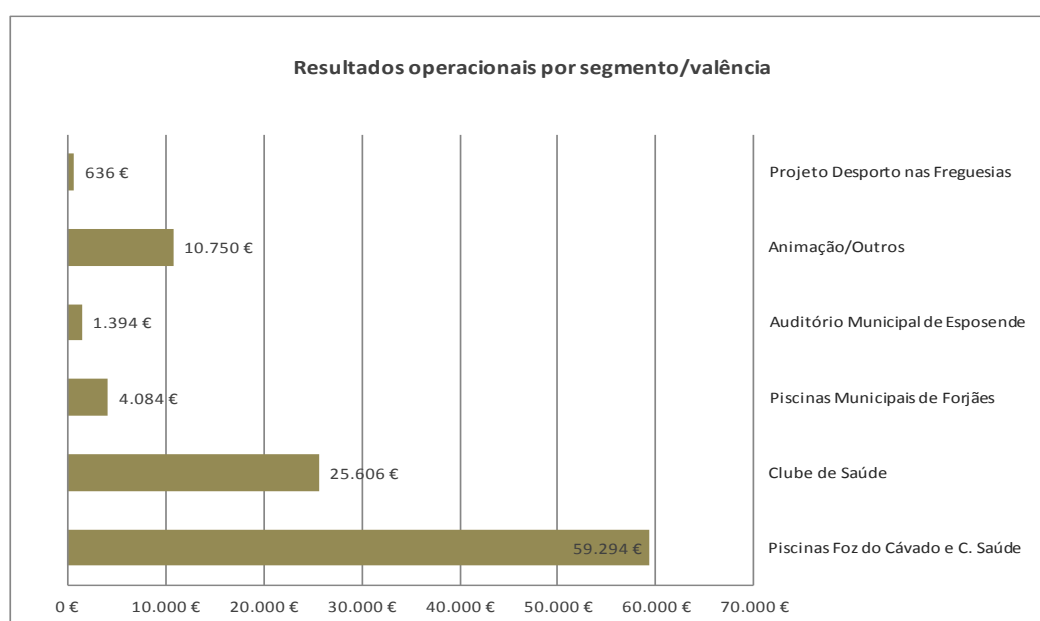


Fig.5

# 02

## Cap. II – Execução do Plano Anual de Investimento

No Plano de Investimentos para o exercício em curso foram inscritas ações no valor global de € 44 650. Até 30 de setembro foram executados € 26 650, correspondendo a um grau de execução na ordem dos 60%.

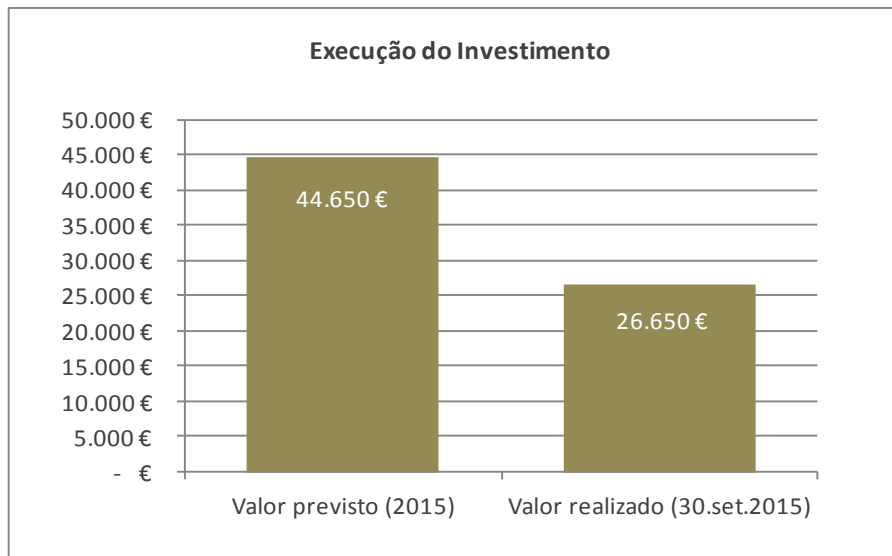


Fig.6

Registaram-se aumentos nas seguintes rubricas de Imobilizado.

Imobilizado por naturezas	30.set. 2015 (real)	% valor realizado	Plano 2015	Grau de execução
<b>ACTIVOS TANGÍVEIS</b>	<b>26,650 €</b>	<b>100.0%</b>	<b>39,650 €</b>	<b>67.2%</b>
Edifícios e outras construções	11,239 €	42.2%	19,000 €	59.2%
Equipamento básico	7,890 €	29.6%	14,000 €	56.4%
Equipamento Administrativo	5,426 €	20.4%	4,000 €	135.7%
Outros Ativos fixos tangíveis	2,094 €	7.9%	2,650 €	79.0%
<b>ACTIVOS INTANGÍVEIS</b>	<b>0 €</b>	<b>0.0%</b>	<b>5,000 €</b>	<b>0.0%</b>
Programas de Computador	-	-	5,000 €	0.0%
<b>Total</b>	<b>26,650 €</b>	<b>100.0%</b>	<b>44,650 €</b>	<b>59.7%</b>

Quadro 12

Imobilizado por segmento/valência	30.set. 2015 (real)	%	Previsto	% de execução
Piscinas Foz do Cávado	17,690 €	66.4%	22,050 €	80.2%
Clube de Saúde	8,960 €	33.6%	12,000 €	74.7%
Piscinas Municipais Forjães	0 €	0.0%	7,100 €	0.0%
Auditório Municipal Esposende	0 €	0.0%	0 €	0.0%
Animação	0 €	0.0%	3,500 €	0.0%
<b>Total</b>	<b>26,650 €</b>	<b>100.0%</b>	<b>44,650 €</b>	<b>59.7%</b>

Quadro 13

# 03

## CAP. 3 Considerações Finais

Como se pode extrair das demonstrações financeiras em anexo, os indicadores de atividade reportados ao terceiro trimestre do exercício económico de 2015 indicam uma melhoria significativa da atividade operacional da empresa comparativamente aos indicadores homólogos.

A melhoria da performance operacional da empresa foi transversal a todos os segmentos de atividade, exceto nas Piscinas Municipais de Forjães, que, como se viu recuou cerca de 3.3% face a 2014.

De destacar a boa performance registada do Complexo Piscinas Foz do Cávado, que registou um crescimento na ordem dos 18% face a 2014 para o que contribuiu sobremaneira a boa prestação do Lazer Livre durante a época balnear que registou um incremento, face ao mesmo período do ano transato, na ordem dos 18% (€ 23 275).

Face às projeções para o período em apreço, registou-se do lado dos rendimentos um hiato positivo de 7.3% e do lado da despesa um desvio igualmente positivo foi de -2.3% o que determinou uma melhoria considerável dos resultados antes de impostos que se posicionaram em € 101 764, como se poderá extrair das demonstrações financeiras no Cap. 4.

Saliente-se que apesar de os resultados operacionais obtidos em 30 de setembro de 2015 serem favoráveis, no respeito pelo princípio da prudência, entendemos que os mesmos não devem ser extrapolados para o termo do exercício, dado o fator sazonalidade que impende sobre eles.

No entanto não deixamos de estar otimistas quanto à boa prestação da empresa à data do balanço.

Por último acrescenta-se que o Conselho de Administração se encontra disponível para a prestação dos esclarecimentos que a tutela entenda oportunos.

Esposende 14 de dezembro de 2015.

O Conselho de Administração  
Presidente,

---

(Manuel Miranda Losa, Arq.)

Vogais:

---

(António Maranhão Peixoto, Dr.)

---

(Jaquelina Afonso Casado Areias, Dra.)

# 04

## Cap. 4 – Demonstrações Financeiras

15

## 1. Demonstração dos Resultados por naturezas

RENDIMENTOS E GASTOS	NOTAS:	PERÍODO		Var. %
		30.09.2015	30.09.2014	
Vendas e Serviços Prestados		501,988.09 €	444,628.41 €	12.9%
Subsídios à Exploração		144,924.46 €	121,367.75 €	19.4%
Ganhos/perdas imputados a subsidiárias, associadas e empreend. conjuntos				
Variação nos inventários de produção				
Trabalhos para a própria entidade				
Custo das mercadorias vendidas e das matérias consumidas				
Fornecimentos e serviços externos		- 293,447.86 €	- 288,375.60 €	1.8%
Gastos com o Pessoal		- 256,974.89 €	- 252,867.88 €	1.6%
Imparidade de Inventários (perdas/reversões)				
Imparidade de dívidas a receber (perdas/reversões)			1,590.60 €	100.0%
Provisões (aumentos/reduções)				
Imparidades de ativos não depreciáveis/amortizáveis (perdas/reversões)				
Aumentos / reduções de justo valor				
Outros rendimentos e ganhos		48,715.51 €	49,348.57 €	-1.3%
Outros gastos e perdas		- 4,735.79 €	- 4,530.09 €	4.5%
<b>Resultado antes de depreciações, gastos de financiamento e impostos</b>		<b>140,469.52 €</b>	<b>71,161.76 €</b>	<b>97.4%</b>
Gastos/reversões de depreciação e de amortização		- 38,705.01 €	- 41,565.98 €	-6.9%
Imparidades de ativos depreciáveis/amortizáveis (perdas/reversões)				
<b>Resultado operacional (antes de gastos de financiamento e impostos)</b>		<b>101,764.51 €</b>	<b>29,595.78 €</b>	<b>243.8%</b>
Juros e rendimentos similares obtidos				
Juros e gastos similares suportados		- 2,020.37 €	- 5,484.15 €	-63.2%
<b>Resultado antes de Impostos</b>		<b>99,744.14 €</b>	<b>24,111.63 €</b>	<b>313.7%</b>
Imposto sobre o rendimento do período		- 17,798.82 €		
<b>Resultado Líquido do período</b>		<b>81,945.32 €</b>	<b>24,111.63 €</b>	<b>387.5%</b>
Resultado das atividades descontinuadas (líquido de impostos) incluído no resultado líquido do período		-	-	-
<b>Resultado Líquido do período atribuível a: (2)</b>				
Detentores do Capital da empresa-mãe				
Interesses minoritários				
Resultado por ação básico				