



Actividades Desportivas e Recreativas, E.M.

Relatório de Execução Orçamental

1º Trimestre 2014

ORGÃOS SOCIAIS:

Mesa da Assembleia Assembleia-Geral

Dr. Rui Manuel Martins Pereira – Presidente

Dr. Manuel António Barbosa Gomes - Secretário

Fiscal Único

Patrício, Moreira, Valente & Associados representada por

Dr. José Carlos Nogueira Faria e Matos, ROC

Conselho de Administração

Arq. Manuel Miranda Losa - Presidente

Dr. António Maranhão Peixoto – 1º Vogal

Dr.ª Jaquelina Casado Afonso Areias – 2º Vogal

Esposende 2000 – Actividades Desportivas e Recreativas, EM

Sociedade Unipessoal, Lda

NIPC 503 879 614

Sede: Avenida Eng.º Arantes e Oliveira, 4740 – 204 Esposende

www.esposende2000.pt

esposende2000@esposende2000.pt

CAE Principal Ver. 3.: 93110 – Gestão de Instalações Desportivas

CAE Secundário 90040: Exploração de Salas de Espectáculos

e actividades conexas

Objecto social: Gestão, manutenção, exploração e concessão dos equipamentos sociais que, para esses fins, lhe sejam destinados pela CME, bem como a promoção e realização de actividades de animação desportiva, recreativa e cultural, iniciativas de carácter socioeconómico, científico e turístico

Relatório de Execução Orçamental 1.º Trimestre 2014

Índice:

Cap. 1 - Exploração	5
RENDIMENTOS.....	6
Prestação de serviços	7
Subsídios à Exploração	7
Outros Rendimentos	8
GASTOS E PERDAS.....	8
Fornecimentos e Serviços Externos (FSE's)	9
Evolução das principais rubricas de F.S.E.'s.....	10
Gastos com o pessoal	10
Distribuição do pessoal por segmento de actividade.....	11
Distribuição dos Gastos com o pessoal por segmento de actividade.....	12
Gastos de depreciação e de amortização.....	12
Gastos e Perdas Financeiras	13
Análise dos resultados (operacionais) do trimestre	13
CAP. II - Execução do Plano Anual de Investimentos	14
CAP. III - Considerações Finais	16
CAP. IV - Demonstrações Financeiras	18

01

Cap. 1 - Exploração

14

1. RENDIMENTOS

No cômputo geral, os rendimentos reportados ao 1º trimestre de 2014 ascenderam a € 166 480. Atente-se a variação homóloga registada face a 2013 e face aos valores estimados para o período em apreço:

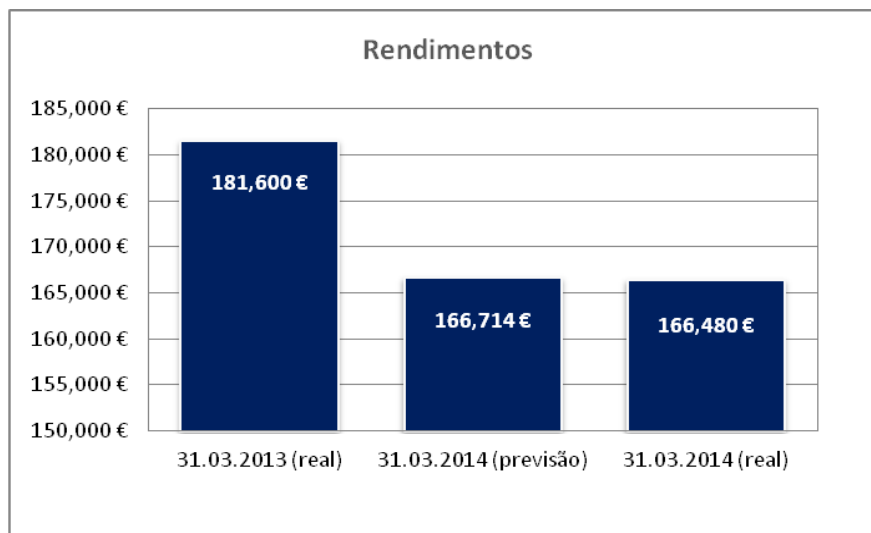


Fig. 1

1.1 Variação dos Rendimentos por naturezas:

Rubricas	31.03.2014 (real)	31.03.2014 (previsão)	Var % face previsão	31.03.2013	Var% face 1T 2013
Vendas	58 €	470 €	-87.7%	1,003 €	-94.2%
Prestações de Serviços	108,401 €	109,915 €	-1.4%	115,541 €	-6.2%
Subsídios à Exploração	39,785 €	39,786 €	0.0%	48,500 €	100.0%
Reversões Ajustamentos	1,591 €	-	-	-	-
Outros Rendimentos e Ganhos	16,645 €	16,544 €	0.6%	16,553 €	0.6%
Juros, div. e outros rendimentos similares	-	-	-	4 €	-100.0%
Total	166,480 €	166,714 €	-0.1%	181,600 €	-8.3%

Quadro 1

1.2 Atente-se a evolução dos Rendimentos por segmento de atividade/valência face aos indicadores homólogos:

Segmento de atividade	31.03.2014 (real)	31.03.2014 (previsão)	Var % face previsão	31.03.2013	Var% face 1T 2013
Piscinas Foz do Cávado	96,206 €	98,113 €	-1.9%	101,736 €	-5.4%
Clube de Saúde	33,606 €	27,978 €	20.1%	30,640 €	9.7%
Piscinas Municipais de Forjães	31,269 €	33,361 €	-6.3%	31,262 €	0.0%
Auditório Municipal de Esposende	4,158 €	6,327 €	-34.3%	4,662 €	-10.8%
Animação/Outros	1,240 €	935 €	32.6%	4,202 €	-70.5%
Casa da Juventude	-	-	-	9,096 €	-100.0%
Total	166,480 €	166,714 €	-0.1%	181,596 €	-8.3%

Quadro 2

1.3 Prestação de serviços

Como de pode extrair do quadro 1, a prestação de serviços ascendeu a € 108 401, representando cerca de 65% do total dos rendimentos obtidos no período. Atente-se a evolução registada nos principais segmentos/valências da empresa.

Segmento de atividade	31.03.2014 (real)	31.03.2014 (previsão)	Var % face previsão	31.03.2013	Var% face 1T 2013
Piscinas Foz do Cávado	56,644 €	59,744 €	-5.2%	63,816 €	-11.2%
Clube de Saúde	32,017 €	27,978 €	14.4%	29,220 €	9.6%
Piscinas Municipais de Forjães	18,500 €	19,400 €	-4.6%	18,253 €	1.4%
Auditório Municipal de Esposende	0 €	1,858 €	-100.0%	905 €	-100.0%
Animação/Outros	1,240 €	935 €	32.6%	3,348 €	-63.0%
Total	108,401 €	109,915 €	-1.4%	115,541 €	-6.2%

Quadro 3

Como se depreende do quadro 3, face aos valores inscritos no mapa de gestão previsional, assinala-se, globalmente, um desvio negativo de 1.4%. Este desvio reflete o abrandamento maior do que esperado no segmento de piscinas, em especial nas Piscinas Foz do Cávado onde a atividade recuou 5.2% face ao esperado e 11.2% face a igual período do exercício anterior.

Face ao período homólogo de 2013, a quebra da atividade associada ao serviço da piscina do segmento Piscinas Foz do Cávado (-11.2%) foi parcialmente compensada pela melhor performance do ginásio (9.6%), assistindo-se a uma migração de utentes entre estes serviços. Em termos globais registou-se um decréscimo de 6.2% dos serviços prestados, para o qual contribuiu também supressão do cinema comercial no Auditório Municipal.

1.4 Subsídios à Exploração

Os subsídios à exploração ascenderam a € 39 785. Este montante respeita à execução do Contrato Programa celebrado com o Município de Esposende para o ano de 2014, nos domínios da ação social e exploração do Auditório Municipal de Esposende.

Segmento de atividade	31.03.2014 (real)	31.03.2014 (previsão)	Var % face previsão	31.03.2013	Var% face 1T 2013
Projecto Social - Esposende	26,268 €	26,268 €	0.0%	26,250 €	0.1%
Projecto Social - Forjães	11,250 €	11,250 €	0.0%	11,250 €	0%
Auditório de Esposende	2,267 €	2,267 €	0.0%	1,904 €	19.0%
Casa da Juventude	- €	- €	-	9,096 €	-100.0%
Total	39,785 €	39,786 €	0.0%	48,500 €	-18.0%

Quadro 4

O desvio assinalado na rubrica de *Subsídios à exploração* deveu-se, essencialmente, à parcela respeitante à Casa da Juventude, justificando-se com o facto de, em 2014, os trabalhadores da Esposende 2000 afetos àquele espaço terem sido cedidos ao Município de Esposende que assumiu diretamente os encargos com as remunerações.

1.4 Outros Rendimentos

O valor contabilizado nesta rubrica ascendeu a € 16 286, representando cerca de 10% do total dos rendimentos obtidos do período. Nesta rubrica estão englobadas, entre outras, as rendas dos diversos espaços comerciais afetos à exploração da empresa, a imputação dos subsídios para investimentos na parte correspondente às amortizações efetuadas das empreitadas de construção Clube de Saúde (1999) e de remodelação do Complexo Piscinas Foz do Cávado e Piscinas Municipais de Forjães (2011). Atente-se a evolução desta rubrica, face aos indicadores homólogos:

Segmento de atividade	31.03.2014 (real)	31.03.2014 (previsão)	Var % face previsão	31.03.2013	Var% face 1T 2013
Piscinas Foz do Cávado e C. Saúde	12,923 €	11,961 €	8.0%	12,981 €	-0.5%
Rendas	8,606 €	8,513 €	1.1%	9,349 €	-7.9%
Subsídios ao investimento/outros	4,317 €	3,449 €	25.2%	3,633 €	18.8%
Piscinas Municipais de Forjães	1,511 €	2,681 €	-43.6%	1,720 €	-12.1%
Rendas	463 €	463 €	0.0%	463 €	0.0%
Subsídios ao investimento/outros	1,048 €	2,218 €	-52.7%	1,257 €	-16.6%
Auditório Municipal de Esposende	1,852 €	1,902 €	-2.6%	1,852 €	0.0%
Rendas	1,852 €	1,902 €	-2.6%	1,852 €	0.0%
Outros	0 €	0 €	100.0%	0 €	100.0%
Total	16,286 €	16,544 €	-1.6%	16,553 €	-1.6%

Quadro 5

A variação negativa registada face aos valores inscritos nos mapas de gestão previsional (-1.6%) derivou da menor imputação dos rendimentos diferidos respeitantes a benefícios contratuais – gás propano a granel – justificado com o menor consumo deste combustível nas Piscinas Municipais de Forjães.

2. GASTOS E PERDAS

Os Gastos realizados no período ascenderam a € 214 518, posicionando-se face aos indicadores homólogos conforme se demonstra graficamente:

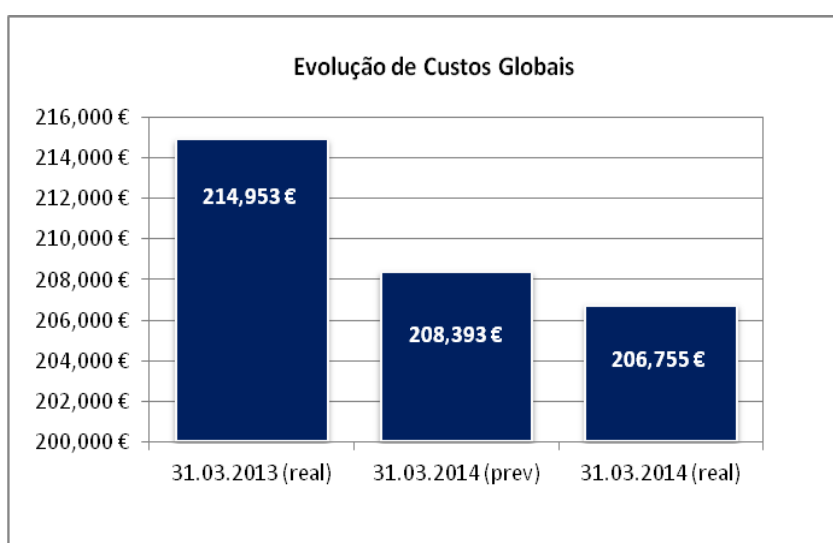


Fig. 2

Atente-se a evolução dos Gastos por Naturezas:

Gastos e Perdas	31.03.2014 (real)	31.03.2014 (previsão)	Var % face previsão	31.03.2013 (real)	Var% face 1T 2013
Fornecimentos e Serviços Externos	97,125 €	101,028 €	-3.9%	97,952 €	-0.8%
Gastos com o Pessoal	88,551 €	88,403 €	0.2%	98,573 €	-10.2%
Depreciações e Amortizações	14,248 €	15,547 €	-8.4%	14,248 €	0.0%
Outros Gastos e Perdas	4,879 €	1,750 €	178.8%	3,049 €	60.0%
Custos e Perdas Financiamento	1,952 €	1,665 €	17.3%	1,130 €	72.7%
Total	206,755 €	208,393 €	-0.8%	214,953 €	-3.8%

* Valor a apurar à data de balanço (inventário intermitente)-

Quadro 6

Evolução dos Gastos (exceto financeiros) por segmento de atividade/valência:

Segmento de atividade	31.03.2014 (real)	31.03.2014 (previsão)	Var % face previsão	31.03.2013	Var% face 1T 2013
Piscinas Foz do Cávado e C. Saúde	150,934 €	153,122 €	-1.4%	147,182 €	2.5%
Piscinas Municipais de Forjães	38,312 €	40,476 €	-5.3%	46,138 €	-17.0%
Auditório Municipal de Esposende	10,277 €	6,200 €	65.8%	4,950 €	107.6%
Animação/Outros	5,279 €	6,930 €	-23.8%	5,478 €	-3.6%
Casa da Juventude	- €	- €	-	10,076 €	-100.0%
Total	204,802 €	206,728 €	-0.9%	213,823 €	-4.2%

Quadro 7

2.1 Fornecimentos e Serviços Externos (FSE's)

Os FSE's ascenderam a € 97 125, assinalando um desagravamento de 0.8% face a igual período de 2013. Face aos valores inscritos nos mapas de gestão previsional, regista-se um desvio favorável de 3.9%. Atente-se a sua distribuição por segmento de atividade:

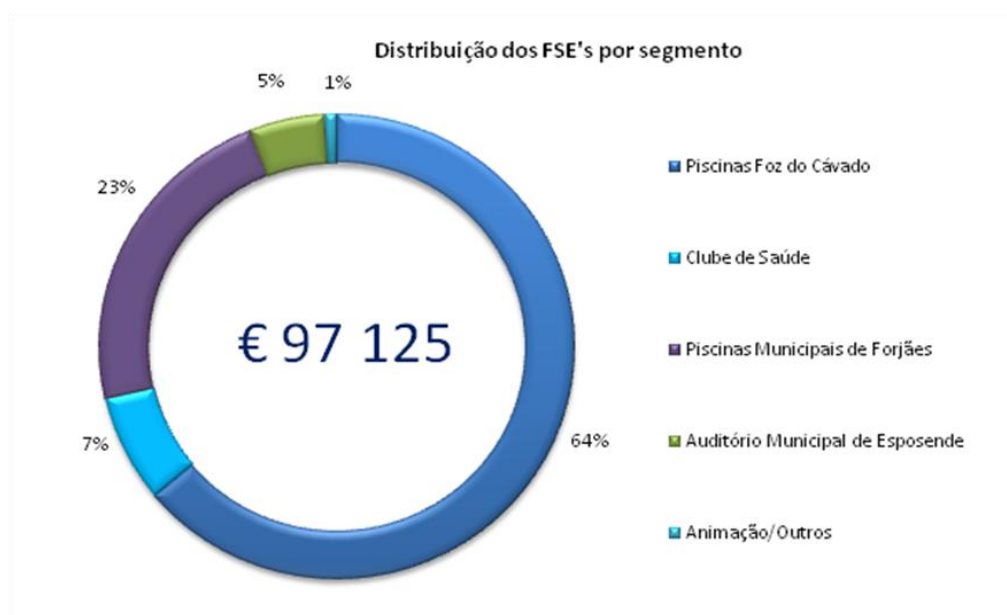


Fig.3

2.1.1 Evolução das principais rubricas de F.S.E.'s:

FSE'S	31.03.2014 (real)	31.03.2014 (previsão)	Var % face previsão	31.03.2013	Var% face 1T 2013
SERVIÇOS ESPECIALIZADOS					
Publicidade	70 €	993 €	-93.0%	241 €	-71.0%
Trabalhos especializados	7,996 €	3,514 €	127.6%	4,094 €	95.3%
Honorários	15,757 €	16,670 €	-5.5%	13,243 €	19.0%
Conservação e reparação ¹	1,166 €	1,905 €	-38.8%	1,806 €	-35.4%
Outros	664 €	3,585 €	-81.5%	2,935 €	-77.4%
ENERGIA E FLUÍDOS:					
Combustíveis	32,797 €	33,344 €	-1.6%	32,829 €	-0.1%
Eletricidade	20,500 €	21,411 €	-4.3%	18,686 €	9.7%
Água	4,135 €	5,275 €	-21.6%	5,347 €	-22.7%
Outros	0 €	0 €	0.0%	0 €	0.0%
MATERIAIS:					
Material de Escritório	473 €	594 €	-20.3%	479 €	-1.3%
Produtos Químicos	1,497 €	2,160 €	-30.7%	1,905 €	-21.4%
Limpeza, Higiene e Conforto	1,291 €	1,563 €	-17.4%	1,352 €	-4.5%
Conservação e reparação (materiais)	1,532 €	1,855 €	-17.4%	1,471 €	4.2%
Outros ...	1,965 €	2,580 €	-23.8%	2,863 €	-31.4%
FORN. E SERVIÇOS DIVERSOS:					
Rendas e Alugueres	0 €	1,022 €	-100.0%	308 €	-100.0%
Comunicação	835 €	1,182 €	-29.4%	998 €	-16.4%
Seguros	3,094 €	1,840 €	68.1%	4,818 €	-35.8%
Outros...	3,353 €	1,535 €	118.5%	4,578 €	-26.8%
	97,125 €	101,028 €	-3.9%	97,952 €	-0.8%

Quadro 8

No cômputo global os fornecimentos registaram um desagravamento de 0.8% face a 2013 e um desvio positivo de 3.9% face aos valores inscritos no mapa de gestão previsional.

Comparativamente ao período homólogo de 2013, registaram uma evolução desfavoravelmente as rubricas de trabalhos especializados (95.3%) e honorários (19%), eletricidade (9.7%) e materiais de conservação e reparação (4.2%). Em contraciclo evoluíram as restantes rubricas de fornecimentos e serviços externos.

No concernente à execução orçamental, o desvio positivo obtido (3.9%) espelha a preocupação com a racionalização dos gastos que tem sido alvo de cada

2.2 Gastos com o pessoal

Os Gastos com o pessoal totalizaram € 88 551. Neste montante estão englobadas as remunerações, os encargos sobre as remunerações, proporcionais de férias, subsídios de férias e Natal, seguros e outras despesas com a estrutura de recursos humanos ao serviço da entidade.

No último dia do trimestre esta estrutura era composta, para além do Conselho de Administração, por 24 trabalhadores, dos quais 6 em regime de contrato a termo resolutivo certo.

Atente-se a estrutura dos Gastos com o pessoal:

Estrutura dos Gastos com o Pessoal

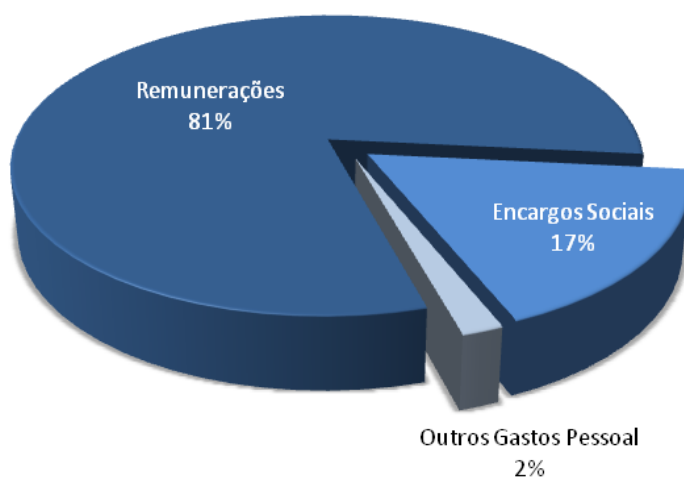


Fig.4

Distribuição do pessoal por segmento de atividade:

Segmento	Efectivo	Contratado
Piscinas Foz do Cávado**	10	5
Piscinas Municipais Forjães	4	-
Clube de Saúde *	1	2
Projeto Desporto Freguesias	1	-
Animação/outros	1	-
Total	17	7

Quadro 9

* 1 Colaborador presta serviço no Clube de Saúde e Auditório Municipal

Durante o período em análise, saíram 2 colaboradores em regime de licença sem vencimento, tendo um deles sido substituído em regime de contrato a termo resolutivo certo. Manteve-se de baixa médica prolongada uma colaboradora.

Distribuição dos Gastos com o pessoal por segmento de atividade

Gastos com o Pessoal	31.03.2014 (real)	31.03.2014 (previsão)	Var % face previsão	31.03.2013	Var% face 1T 2013
Piscinas Foz do Cávado e Clube de Saúde	67,967 €	65,856 €	3.2%	67,197 €	1.1%
Piscinas Municipais Forjães	14,773 €	14,232 €	3.8%	15,803 €	-6.5%
Auditório Municipal Esposende	1,334 €	2,197 €	-39.3%	1,890 €	-29.4%
Animação	4,478 €	6,118 €	-26.8%	3,608 €	24.1%
Casa da Juventude	-	-	-	10,076 €	-100.0%
Total	88,551 €	88,403 €	0.2%	98,573 €	-10.2%

Quadro 10

Os gastos com o pessoal praticamente acompanharam as projeções para o período em apreço. O desvio registado, praticamente negligenciável (0.2%), resulta, entre outros, do facto de nos gastos reais estarem refletidos ¼ do valor respeitante a férias, subsídio de férias e subsídio de natal ao passo que no mapa de gestão previsional não foi considerado proporcional de férias (1/4). Se efetuados os devidos ajustamentos, o desvio registado no final do trimestre seria favorável, de aproximadamente 4%, para o que contribuiu também a saída de um trabalhador (não substituído) em licença sem vencimento.

Face ao período homólogo de 2013, registou-se um desagravamento de 10.2% que derivou quase exclusivamente da parcela respeitante à Casa da Juventude. Em 2013 os recursos humanos afetos àquele espaço eram pagos pela Esposende 2000 ao abrigo do Contrato Programa Celebrado com o Município de Esposende. No ano em apreço, estes recursos foram cedidos ao Município no Regime de Cedência de Interesse Público.

2.3 Gastos de depreciação e de amortização

Os gastos de depreciação e amortização dos bens do ativo com benefícios económicos futuros, ascenderam, conforme se pode extrair do quadro seguinte, a € 14 248. Tal como nos períodos exercícios anteriores, a empresa utilizou como critério de amortização o método das quotas constantes, adoptando para o efeito quotas iguais a metade das máximas legalmente aceites em termos fiscais. Foram considerados no período três duodécimos do valor das amortizações anuais incidentes sobre os bens do ativo depreciáveis, adquiridos ou colocados em funcionamento até final do primeiro trimestre do exercício.

Segmentos	31.Mar.2014 (real)	31.Mar.2014 (previsão)	Var % face previsão	31.Mar.2013	Var% face 1T 2013
Piscinas Foz do Cávado	12,591 €	13,519 €	-6.9%	12,591 €	0.0%
Piscinas Municipais Forjães	1,546 €	1,730 €	-10.6%	1,546 €	0.0%
Auditório Municipal Esposende	110 €	110 €	0.0%	110 €	0.0%
Animação	0 €	188 €	-100.0%	111 €	-100.0%
Total	14,248 €	15,547 €	-8.4%	14,248 €	0.0%

Quadro 11

2.4 – Gastos e Perdas Financeiras

Os encargos financeiros suportados no período em apreço totalizaram € 1 952. Neste montante estão englobados, entre outros de menor expressão, os juros referentes ao empréstimo de ML prazo contratado com o Barclays para fazer face à empreitada de remodelação e ampliação do Ginásio do Clube de Saúde.

3 – Análise dos resultados (operacionais) do trimestre

Os resultados operacionais do 1º trimestre situaram-se em - € 38 323, registando uma deterioração de aproximadamente 19% (€ 6 096) comparativamente ao período homólogo de 2013. Atente-se a sua origem:

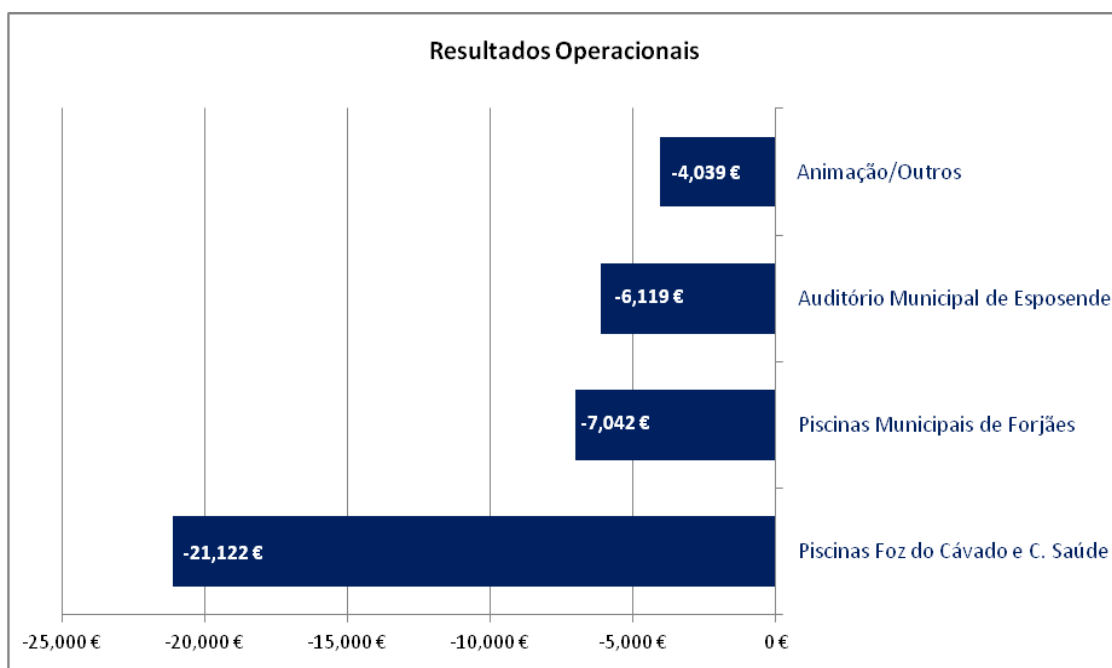


Fig.5

02

Cap. II – Execução do Plano Anual de Investimento

No Plano de Investimentos para o exercício em curso foram inscritas ações no valor global de € 60 000. Até 31 de Março foram executados € 2 751, correspondendo a uma execução de 4.6%. Durante o primeiro trimestre foi iniciada a empreitada de remodelação das salas de aulas de grupo

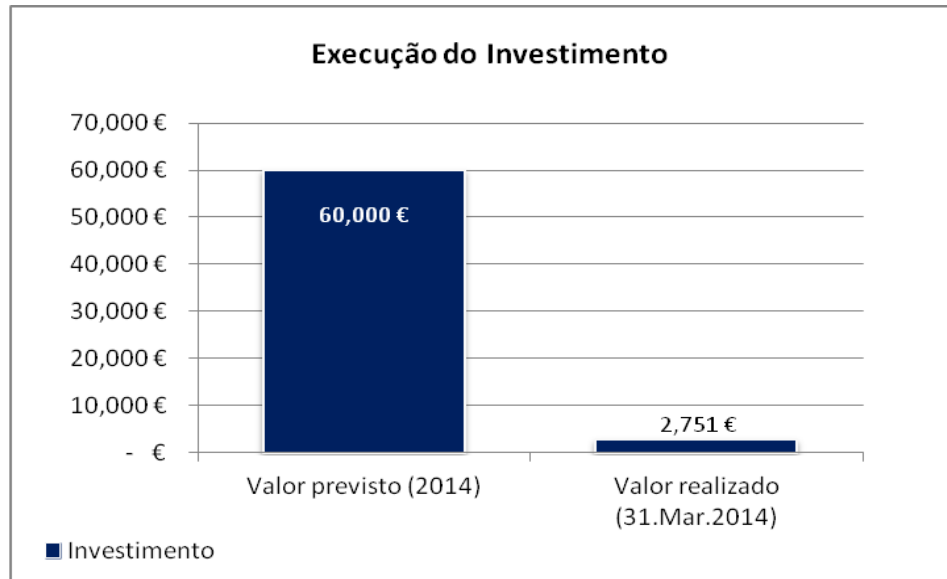


Fig.6

Registaram-se aumentos nas seguintes rubricas de Imobilizado.

Imobilizado por naturezas	31.Mar. 2014 (real)	% do valor realizado	Plano 2014	Grau de execução
ACTIVOS TANGÍVEIS	2,751 €	100.0%	58,000 €	4.7%
Edifícios e outras construções	1,716 €	62.4%	37,000 €	4.6%
Equipamento básico	400 €	14.5%	14,000 €	2.9%
Equipamento Administrativo	635 €	23.1%	4,500 €	14.1%
Outros Activos fixos tangíveis	0 €	0.0%	2,500 €	0.0%
ACTIVOS INTANGÍVEIS	0 €	0.0%	2,000 €	0.0%
Programas de Computador	-	-	2,000 €	0.0%
Total	2,751 €	100.0%	60,000 €	4.6%

Quadro 12

Imobilizado por segmento/valência	31.Mar. 2014 (real)	%	Previsto	% de execução
Piscinas Foz do Cávado e CS	2,751 €	100.0%	51,700 €	-94.7%
Piscinas Municipais Forjães	0 €	0.0%	2,300 €	-100.0%
Auditório Municipal Esposende	0 €	-	0 €	0.0%
Animação	0 €	-	6,000 €	-100.0%
Total	2,751 €	100.0%	60,000 €	4.6%

Quadro 13

Durante o primeiro trimestre foi adjudicada e iniciada a empreitada de remodelação da sala de aulas de grupo e instalações sanitárias do 1º piso do Complexo Piscinas Foz do Cávado, no valor global de € 14 997.

03

CAP. 3 Considerações Finais

Os indicadores da atividade de exploração referentes ao primeiro trimestre do exercício económico de 2014 posicionaram-se em linha com o esperado para o período em apreço, registando um desvio praticamente negligenciável de 0.1% face às previsões. Comparativamente a 2013, os rendimentos operacionais registaram uma quebra de 8.3% que atribuímos à deterioração do poder de compra dos agregados familiares motivada pela conjuntura económica financeira adversa que tem levado à saída do país de milhares de pessoas, muitos deles compreendidos no *target* de utilizador dos nossos serviços. Os habitantes do concelho de Esposende e da área geográfica de influência dos equipamentos desportivos sob gestão da empresa não são imunes a esta realidade, pelo que este fator influenciou, como se esperava, a performance da empresa.

Enquanto do lado dos rendimentos o hiato registado face a 2013 foi de -8.3%, do lado da despesa a poupança foi de apenas 3.8% o que determinou uma deterioração dos resultados antes de impostos na ordem dos € 7000, como se poderá extrair das demonstrações financeiras no Cap. 4.

A análise dos resultados do trimestre e a constatação de novos sinais de recuo da procura, em especial dos serviços da piscina, induzem uma redobrada atenção aos indicadores de gestão e a eventual adoção de medidas de correção orçamental, caso se afigure necessário para evitar desequilíbrios maiores. Será assim indispensável, por um lado, continuar a envidar esforços para atrair e fidelizar novos utilizadores, e, por outro lado, continuar na senda da racionalização, por via de um maior escrutínio dos gastos.

Por último acrescenta-se que o Conselho de Administração se encontra disponível para a prestação dos esclarecimentos que a tutela entenda oportunos.

Esposende 30 de junho de 2014.

O Conselho de Administração
Presidente,

(Manuel Miranda Losa, Arq.)

Vogais:

(António Maranhão Peixoto, Dr.)

(Jaquelina Afonso Casado Areias, Dra.)

04

Cap. 4 – Demonstrações Financeiras

1. Demonstração dos Resultados por naturezas

RENDIMENTOS E GASTOS	NOTAS:	PERÍODO		Var. %
		31.03.2014	31.03.2013	
+ Vendas e Serviços Prestados		108,458.84 €	116,543.32 €	-6.9%
+ Subsídios à Exploração		39,785.00 €	48,500.00 €	-18.0%
Ganhos/perdas imputados a subsidiárias, associadas e empreendimentos conjuntos				
+/- Variação nos inventários de produção				
+ Trabalhos para a própria entidade				
- Custo das mercadorias vendidas e das matérias consumidas				
- Fornecimentos e serviços externos		- 97,124.83 €	- 97,952.44 €	-0.8%
- Gastos com o Pessoal		- 88,551.11 €	- 98,573.44 €	-10.2%
-/+ Imparidade de Inventários (perdas/reversões)				
-/+ Imparidade de dívidas a receber (perdas/reversões)		1,590.60 €	0.00 €	100.0%
-/+ Provisões (aumentos/reduções)				
Imparidades de ativos não depreciáveis/amortizáveis (perdas/reversões)				
+/- Aumentos / reduções de justo valor				
+ Outros rendimentos e ganhos		16,645.44 €	16,553.11 €	0.6%
- Outros gastos e perdas		- 4,878.75 €	- 3,049.17 €	60.0%
Resultado antes de depreciações, gastos de financiamento e impostos		- 24,074.81 €	- 17,978.62 €	33.9%
-/+ Gastos/reversões de depreciação e de amortização		- 14,247.76 €	- 14,247.76 €	0.0%
-/+ Imparidades de ativos depreciáveis/amortizáveis (perdas/reversões)				
Resultado operacional (antes de gastos de financiamento e impostos)		- 38,322.57 €	- 32,226.38 €	18.9%
+ Juros e rendimentos similares obtidos			3.95 €	
- Juros e gastos similares suportados		- 1,952.26 €	- 1,130.26 €	72.7%
Resultado antes de Impostos		- 40,274.83 €	- 33,352.69 €	20.8%
-/+ Imposto sobre o rendimento do período				
Resultado Líquido do período		- 40,274.83 €	- 33,352.69 €	20.8%
Resultado das atividades descontinuadas (líquido de impostos) incluído no resultado líquido do período		-	-	-
Resultado Líquido do período atribuível a: (2)				
Detentores do Capital da empresa-mãe				
Interesses minoritários				
Resultado por ação básico				